



รายงานผลการติดตามและประเมินผลแผนพัฒนาท้องถิ่น  
(พ.ศ. ๒๕๖๖ – ๒๕๗๐) ขององค์การบริหารส่วนจังหวัดสุราษฎร์ธานี  
ประจำปีงบประมาณ พ.ศ. ๒๕๖๘

ฝ่ายตรวจติดตามและประเมินผล  
กองยุทธศาสตร์และงบประมาณ  
องค์การบริหารส่วนจังหวัดสุราษฎร์ธานี  
โทร. ๐-๗๗๒๒-๒๒๐๔



ประกาศองค์การบริหารส่วนจังหวัดสุราษฎร์ธานี  
เรื่อง รายงานผลการติดตามและประเมินผลแผนพัฒนาท้องถิ่น (พ.ศ. ๒๕๖๖ - ๒๕๗๐)  
ขององค์การบริหารส่วนจังหวัดสุราษฎร์ธานี ประจำปีงบประมาณ พ.ศ. ๒๕๖๘

\*\*\*\*\*

อาศัยความตามในข้อ ๒๙ (๓) การติดตามและประเมินผลแผนพัฒนา ตามระเบียบ  
กระทรวงมหาดไทย ว่าด้วยการจัดทำแผนพัฒนาขององค์กรปกครองส่วนท้องถิ่น พ.ศ. ๒๕๔๘ และที่แก้ไขเพิ่มเติม  
(ฉบับที่ ๒) พ.ศ. ๒๕๕๙ และ (ฉบับที่ ๓) พ.ศ. ๒๕๖๑ กำหนดให้คณะกรรมการติดตามและประเมินผลแผนพัฒนา  
มีอำนาจหน้าที่รายงานผลและเสนอความเห็น ซึ่งได้จากการติดตามและประเมินผลแผนพัฒนาต่อผู้บริหารท้องถิ่น  
เพื่อให้ผู้บริหารท้องถิ่นเสนอต่อสภาท้องถิ่นและคณะกรรมการพัฒนาท้องถิ่น พร้อมทั้งประกาศผลการติดตาม  
และประเมินผลแผนพัฒนาท้องถิ่น ให้ประชาชนในท้องถิ่นทราบในที่เปิดเผยภายในสิบห้าวัน นับแต่วันรายงานผล  
และเสนอความเห็นดังกล่าว และต้องปิดประกาศไว้เป็นระยะเวลาไม่น้อยกว่าสามสิบวันโดยอย่างน้อยปีละหนึ่งครั้ง  
ภายในเดือนธันวาคมของทุกปี

บัดนี้ รายงานผลการติดตามและประเมินผลแผนพัฒนาท้องถิ่น (พ.ศ. ๒๕๖๖ - ๒๕๗๐)  
ขององค์การบริหารส่วนจังหวัดสุราษฎร์ธานี ประจำปีงบประมาณ พ.ศ. ๒๕๖๘ ได้ดำเนินการแล้วเสร็จ  
รายละเอียดตามเอกสารแนบ จึงขอประกาศรายงานผลการติดตามและประเมินผลแผนพัฒนาท้องถิ่น  
(พ.ศ. ๒๕๖๖ - ๒๕๗๐) ขององค์การบริหารส่วนจังหวัดสุราษฎร์ธานี ประจำปีงบประมาณ พ.ศ. ๒๕๖๘  
ตั้งแต่วันที่นี้เป็นต้นไป

จึงประกาศให้ทราบโดยทั่วกัน

ประกาศ ณ วันที่ ๒๓ ธันวาคม พ.ศ. ๒๕๖๘

(นางโสภา กาญจนะ)

นายกองค์การบริหารส่วนจังหวัดสุราษฎร์ธานี

## คำนำ

การติดตามและประเมินผลแผนพัฒนาขององค์การบริหารส่วนจังหวัดสุราษฎร์ธานี (พ.ศ. ๒๕๖๖ – ๒๕๗๐) ประจำปีงบประมาณ พ.ศ. ๒๕๖๘ เป็นการดำเนินการติดตามและประเมินผล การดำเนินงานขององค์การบริหารส่วนจังหวัดสุราษฎร์ธานี ตามระเบียบกระทรวงมหาดไทยว่าด้วยการจัดทำ แผนพัฒนาขององค์กรปกครองส่วนท้องถิ่น พ.ศ. ๒๕๔๘ และที่แก้ไขเพิ่มเติม (ฉบับที่ ๒) พ.ศ. ๒๕๕๙ และ (ฉบับที่ ๓) พ.ศ. ๒๕๖๑ โดยกำหนดให้คณะกรรมการติดตามและประเมินผลรายงานผลและ เสนอความเห็นซึ่งได้จากการติดตามและประเมินผลแผนพัฒนาต่อผู้บริหารท้องถิ่น เพื่อให้ผู้บริหารท้องถิ่น เสนอต่อสภาท้องถิ่น และคณะกรรมการพัฒนาท้องถิ่น พร้อมทั้งประกาศผลการติดตามและประเมิน แผนพัฒนาท้องถิ่น ให้ประชาชนในท้องถิ่นทราบ ในที่เปิดเผยภายในสิบห้าวัน นับแต่วันรายงานผลและเสนอ ความเห็นดังกล่าว และต้องปิดประกาศไว้เป็นระยะเวลาไม่น้อยกว่าสามสิบวัน โดยอย่างน้อยปีละหนึ่งครั้ง ภายในเดือนธันวาคมของทุกปี

รายงานการติดตามและประเมินผลแผนพัฒนาขององค์การบริหารส่วนจังหวัดสุราษฎร์ธานี (พ.ศ. ๒๕๖๖ – ๒๕๗๐) ประจำปีงบประมาณ พ.ศ. ๒๕๖๘ นี้ คณะกรรมการติดตามและประเมินผลแผนพัฒนา องค์การบริหารส่วนจังหวัดสุราษฎร์ธานี เป็นผู้รับผิดชอบในการกำหนดแนวทางและวิธีการในการติดตาม และประเมินผล ซึ่งประกอบด้วยการประเมินกระบวนการจัดทำแผนพัฒนาท้องถิ่น ประเมินประสิทธิภาพ การแปลงแผนไปสู่การปฏิบัติ ประเมินผลการบริหารงบประมาณ ประเมินผลสัมฤทธิ์ตามยุทธศาสตร์การพัฒนา และการประเมินคุณภาพแผนพัฒนา

องค์การบริหารส่วนจังหวัดสุราษฎร์ธานี หวังเป็นอย่างยิ่งว่า ผลการติดตามและประเมินผล แผนพัฒนาองค์การบริหารส่วนจังหวัดสุราษฎร์ธานี (พ.ศ. ๒๕๖๖ – ๒๕๗๐) ประจำปีงบประมาณ พ.ศ. ๒๕๖๘ จะเป็นเครื่องมือสำคัญในการพัฒนาแผนงานและโครงการต่าง ๆ ขององค์การบริหารส่วนจังหวัดสุราษฎร์ธานี เพื่อให้เกิดผลสัมฤทธิ์สูงสุดกับประชาชนต่อไป

ฝ่ายตรวจติดตามและประเมินผล  
กองยุทธศาสตร์และงบประมาณ  
องค์การบริหารส่วนจังหวัดสุราษฎร์ธานี

## สารบัญ

	หน้า
คำนำ	ก
สารบัญ	ข
บทสรุปสำหรับผู้บริหาร	ค
บทที่	
<b>๑</b>	<b>บทนำ</b>
๑.๑	ที่มาและความสำคัญของการติดตามและประเมินผล ๑
๑.๒	วัตถุประสงค์ของการติดตามและประเมินผล ๒
๑.๓	ขอบเขตการติดตามและประเมินผล ๓
๑.๔	วิธีการติดตามและประเมินผล ๔
๑.๕	ขั้นตอนการติดตามและประเมินผล ๔
๑.๖	เครื่องมือการติดตามและประเมินผล ๗
๑.๗	ประโยชน์ของการติดตามและประเมินผล ๙
<b>๒</b>	<b>การติดตามและประเมินผล</b>
๑.	สรุปผลการติดตามและประเมินผล ปีงบประมาณ พ.ศ. ๒๕๖๘ ๑๑
๑.๑	ยุทธศาสตร์การพัฒนาท้องถิ่น ๑๑
๑.๑.๑.	แผนยุทธศาสตร์การพัฒนารองการปกครองส่วนจังหวัดสุราษฎร์ธานี ๑๑
๑.๑.๒.	วิสัยทัศน์ขององคการบริหารส่วนจังหวัดสุราษฎร์ธานี ๑๑
๑.๑.๓.	พันธกิจขององคการบริหารส่วนจังหวัดสุราษฎร์ธานี ๑๑
๑.๑.๔.	เป้าประสงค์ ๑๒
๑.๑.๕.	ตัวชี้วัด ๑๒
๑.๑.๖.	ค่าเป้าหมาย ๑๔
๑.๑.๗.	กลยุทธ์ ๑๖
๑.๒	โครงการพัฒนาท้องถิ่น ๑๘
๑.๓	ผลการดำเนินงานตามงบประมาณที่ได้รับและการเบิกจ่ายงบประมาณ ๑๙
๑.๔	ผลที่ได้รับจากการดำเนินงาน ๓๑
๒.	แนวทางการติดตามและประเมินผล ปีงบประมาณ พ.ศ. ๒๕๖๙ ๓๘
๒.๑	การติดตามและประเมินผลยุทธศาสตร์ ๓๘
๒.๒	การติดตามและประเมินผลโครงการ ๔๓
๒.๓	กรอบและแนวทางในการติดตามและประเมินผล ๔๙
๒.๔	กำหนดเครื่องมือที่ใช้ในการติดตามและประเมินผล ๕๑
๒.๕	แบบสำหรับการติดตามและประเมินผล ๕๒
<b>๓</b>	<b>ผลการวิเคราะห์การติดตามและประเมินผล</b>
๑.	ผลการพิจารณาการติดตามและประเมินผลยุทธศาสตร์เพื่อความสอดคล้อง แผนพัฒนาท้องถิ่น
๑.๑	สรุปคะแนนประเมินผลยุทธศาสตร์ ๕๔
๑.๒	รายละเอียดการให้คะแนนการประเมินผลยุทธศาสตร์ ๕๖

## สารบัญ (ต่อ)

<b>๒. ผลการพิจารณาการติดตามและประเมินผลโครงการเพื่อความสอดคล้อง แผนพัฒนาท้องถิ่น</b>	หน้า
๒.๑ สรุปคะแนนประเมินผลโครงการ	๖๑
<b>๓. การวิเคราะห์เชิงปริมาณ</b>	
๓.๑ ข้อมูลทั่วไปของผู้ตอบแบบสอบถาม/สัมภาษณ์	๖๙
๓.๒ ความพึงพอใจต่อการดำเนินงาน	๗๐
๓.๓ แผนการดำเนินงาน	๗๑
<b>๔. การวิเคราะห์เชิงคุณภาพ</b>	
๔.๑ ข้อมูลทั่วไปของผู้ตอบแบบสอบถาม/สัมภาษณ์	๗๕
๔.๒ ความพึงพอใจต่อการดำเนินงาน	๗๖
๔.๓ แผนการดำเนินงานตามยุทธศาสตร์ทั้ง ๖ ด้าน	๗๗
<b>๕. สรุปผลการวิเคราะห์การติดตามและประเมินผล</b>	
๕.๑ ตารางเปรียบเทียบสัดส่วนการนำโครงการในแผน ฯ มาปฏิบัติ	๗๙
๕.๒ ตารางเปรียบเทียบสัดส่วนการนำโครงการในข้อบัญญัติ ฯ มาปฏิบัติ	๘๐
๕.๓ เชิงปริมาณ	๘๑
๕.๔ เชิงคุณภาพ	๘๓
๕.๕ ค่าใช้จ่าย	๘๔
๕.๖ เวลา	๘๔
๕.๗ การได้ประโยชน์	๘๔
๕.๘ การวัดผล	๘๕
๕.๙ การกำหนดตัวอย่างประชากร	๘๕
๕.๑๐ ผลกระทบ	๘๖
<b>๔. สรุปผล ข้อสังเกต และข้อเสนอแนะ</b>	
<b>๑. สรุปผลการพัฒนาท้องถิ่นในภาพรวม</b>	
๑.๑ ความสำเร็จการพัฒนาตามยุทธศาสตร์	๘๗
๑.๒ การวัดผลในเชิงปริมาณและคุณภาพ	๘๙
๑.๓ ความสำเร็จการพัฒนาตามเป้าหมาย	๙๑
๑.๔ ความสำเร็จการพัฒนาตามโครงการพัฒนาท้องถิ่น	๙๑
๑.๕ ผลสำเร็จที่วัดได้	๙๒
<b>๒. ข้อเสนอแนะในการจัดทำแผนพัฒนาท้องถิ่นในอนาคต</b>	
สรุปปัญหา/ข้อเสนอแนะ ในการจัดทำแผนพัฒนาท้องถิ่น แผนงาน โครงการและกิจกรรม ในอนาคตขององค์การบริหารส่วนจังหวัดสุราษฎร์ธานี	๙๓

## สารบัญ (ต่อ)

บรรณานุกรม

หน้า

ภาคผนวก

๑๐๖

- ระเบียบกระทรวงมหาดไทยว่าด้วยการจัดทำแผนพัฒนาขององค์กรปกครองส่วนท้องถิ่น
- คำสั่งแต่งตั้งคณะกรรมการติดตามและประเมินผลแผนพัฒนา อบจ.สุราษฎร์ธานี
- เครื่องมือที่ใช้สำหรับเก็บข้อมูลกลุ่มตัวอย่าง
- ตารางสำเร็จรูปของ Krejcie & Morrgan
- รายละเอียดโครงการจำแนกตามยุทธศาสตร์การพัฒนา
- รายละเอียดโครงการจำแนกตามประเภทแหล่งงบประมาณรายจ่าย
- ประมวลภาพกิจกรรม ทั้ง ๖ ยุทธศาสตร์

## บทสรุปสำหรับผู้บริหาร

การติดตามและประเมินผลแผนพัฒนา องค์การบริหารส่วนจังหวัดสุราษฎร์ธานี ประจำปีงบประมาณ พ.ศ. ๒๕๖๘ มีวัตถุประสงค์เพื่อประเมินศักยภาพการแปลงแผนไปสู่การปฏิบัติและประเมินผลสำเร็จตามยุทธศาสตร์การพัฒนาขององค์การบริหารส่วนจังหวัดสุราษฎร์ธานี ทั้ง ๖ ยุทธศาสตร์ โดยดำเนินการติดตามและประเมินผลโครงการในเขตความรับผิดชอบขององค์การบริหารส่วนจังหวัดสุราษฎร์ธานี ครอบคลุม ๑๙ อำเภอ งบประมาณตามแผนดำเนินงานทั้งสิ้น ๑,๓๓๕,๐๘๗,๐๕๐.- บาท (หนึ่งพันสามร้อยสามสิบล้านห้าแสนแปดหมื่นเจ็ดพันห้าสิบบาทถ้วน) ซึ่งงบประมาณดังกล่าวเป็นไปตามข้อบัญญัติงบประมาณรายจ่ายประจำปี พ.ศ. ๒๕๖๘ / ตามบัญชีใช้จ่ายเงินสะสม ประจำปีงบประมาณ พ.ศ. ๒๕๖๘ / เงินอุดหนุนทั่วไป และเงินอุดหนุนเฉพาะกิจ)

### ด้านกระบวนการจัดทำแผนพัฒนาท้องถิ่น

องค์การบริหารส่วนจังหวัดสุราษฎร์ธานี ได้จัดทำแผนพัฒนาท้องถิ่น (พ.ศ. ๒๕๖๖ - ๒๕๗๐) ตามกระบวนการที่บัญญัติไว้ในระเบียบกระทรวงมหาดไทยว่าด้วยการจัดทำแผนพัฒนาขององค์กรปกครองส่วนท้องถิ่น พ.ศ. ๒๕๔๘ และที่แก้ไขเพิ่มเติม (ฉบับที่ ๒) พ.ศ. ๒๕๕๙ และ(ฉบับที่ ๓) พ.ศ. ๒๕๖๑ โดยผ่านการมีส่วนร่วมของประชาชน การจัดเวทีประชาคมเพื่อรับฟังปัญหาและความต้องการที่แท้จริงของประชาชนในพื้นที่ พร้อมทั้งแผนงาน/โครงการ ได้ผ่านคณะกรรมการประสานแผนพัฒนาท้องถิ่นระดับอำเภอ และระดับจังหวัดตามลำดับก่อนนำมาจัดทำโครงการ เพื่อพัฒนาพื้นที่และได้ประกาศใช้แผนพัฒนาท้องถิ่น (พ.ศ. ๒๕๖๖ - ๒๕๗๐) เมื่อวันที่ ๓๐ พฤศจิกายน พ.ศ. ๒๕๖๔

### ด้านประสิทธิภาพการแปลงแผนไปสู่การปฏิบัติ

ใช้วิธีการเปรียบเทียบโครงการตามแผนพัฒนาท้องถิ่นกับโครงการในแผนดำเนินงานประจำปี โดยวิธีแจงนับมีการนำโครงการจากแผนพัฒนาท้องถิ่น (เฉพาะปี ๒๕๖๘) จำนวน ๔๕๒ โครงการ ไปจัดทำเป็นแผนดำเนินงาน จำนวน ๒๖๘ โครงการ คิดเป็นร้อยละ ๕๙.๒๙ สามารถแยกตามยุทธศาสตร์การพัฒนาได้ดังนี้

- ยุทธศาสตร์ที่ ๑ ด้านโครงสร้างพื้นฐาน มีโครงการตามแผนพัฒนาท้องถิ่น (เฉพาะปีงบประมาณ ๒๕๖๘) จำนวน ๑๓๓ โครงการ นำโครงการในแผนพัฒนาท้องถิ่นไปจัดทำเป็นแผนดำเนินงาน จำนวน ๙๗ โครงการ คิดเป็นร้อยละ ๗๒.๙๓ และดำเนินการเบิกจ่ายงบประมาณแล้วเสร็จ จำนวน ๐ โครงการ คิดเป็นร้อยละ ๐.๐๐ (การเบิกจ่ายงบประมาณส่วนมากจะอยู่ในขั้นตอนระหว่างดำเนินการ (รอการเบิกจ่าย เนื่องจากกัณฑ์ผูกพัน / บริหารสัญญา) จึงทำให้การเบิกจ่ายงบประมาณในช่องดำเนินการแล้วเสร็จ (เบิกจ่ายจริง) ยังคงเป็น ๐.๐๐ บาท ซึ่งงบประมาณที่รอเบิกจ่ายส่วนมากเป็นโครงการเกี่ยวกับโครงสร้างพื้นฐานที่ดำเนินการไปบางส่วนแต่ยังรอการเบิกจ่าย รอลงมาเป็นโครงการเกี่ยวกับการก่อสร้างลานกีฬา / ก่อสร้างอาคารอเนกประสงค์ / โครงการก่อสร้างสำหรับพัฒนาเส้นทางสู่แหล่งท่องเที่ยว

- ยุทธศาสตร์ที่ ๒ ด้านคุณภาพชีวิต มีโครงการตามแผนพัฒนาท้องถิ่น (เฉพาะปีงบประมาณ ๒๕๖๘) จำนวน ๕๙ โครงการ นำโครงการในแผนพัฒนาท้องถิ่นไปจัดทำเป็นแผนดำเนินงาน จำนวน ๒๔ โครงการ คิดเป็นร้อยละ ๔๐.๖๘ และดำเนินการเบิกจ่ายงบประมาณแล้วเสร็จ จำนวน ๙ โครงการ คิดเป็นร้อยละ ๓๗.๕๐

- ยุทธศาสตร์ที่ ๓ ด้านการศึกษา ศาสนา ศิลปวัฒนธรรม จารีตประเพณี และภูมิปัญญาท้องถิ่น มีโครงการตามแผนพัฒนาท้องถิ่น (เฉพาะปีงบประมาณ ๒๕๖๘) จำนวน ๑๓๘ โครงการ นำโครงการในแผนพัฒนาท้องถิ่นไปจัดทำเป็นแผนดำเนินงานจำนวน ๗๘ โครงการ คิดเป็นร้อยละ ๕๖.๕๒ และดำเนินการเบิกจ่ายงบประมาณแล้วเสร็จ จำนวน ๖๘ โครงการ คิดเป็นร้อยละ ๘๗.๑๘

- ยุทธศาสตร์ที่ ๔ ด้านการสาธารณสุข มีโครงการตามแผนพัฒนาท้องถิ่น (เฉพาะปีงบประมาณ ๒๕๖๘) จำนวน ๑๐ โครงการ นำโครงการในแผนพัฒนาท้องถิ่นไปจัดทำเป็นแผนดำเนินงานจำนวน ๖ โครงการ คิดเป็นร้อยละ ๖๐.๐ และดำเนินการเบิกจ่ายงบประมาณแล้วเสร็จ จำนวน ๒ โครงการ คิดเป็นร้อยละ ๓๓.๓๓

- ยุทธศาสตร์ที่ ๕ ด้านการท่องเที่ยว กีฬา ทรัพยากรธรรมชาติและสิ่งแวดล้อม มีโครงการตามแผนพัฒนาท้องถิ่น (เฉพาะปีงบประมาณ ๒๕๖๘) จำนวน ๙๖ โครงการ นำโครงการในแผนพัฒนาท้องถิ่นไปจัดทำเป็นแผนดำเนินงานจำนวน ๕๗ โครงการ คิดเป็นร้อยละ ๕๙.๓๘ และดำเนินการเบิกจ่ายงบประมาณแล้วเสร็จ จำนวน ๒๓ โครงการ คิดเป็นร้อยละ ๔๐.๓๕

- ยุทธศาสตร์ที่ ๖ ด้านการบริหารจัดการท้องถิ่นตามหลักธรรมาภิบาล มีโครงการตามแผนพัฒนาท้องถิ่น (เฉพาะปีงบประมาณ ๒๕๖๘) จำนวน ๑๖ โครงการ นำโครงการในแผนพัฒนาท้องถิ่นไปจัดทำเป็นแผนดำเนินงานจำนวน ๖ โครงการ คิดเป็นร้อยละ ๓๗.๕๐ และดำเนินการเบิกจ่ายงบประมาณแล้วเสร็จ จำนวน ๔ โครงการ คิดเป็นร้อยละ ๖๖.๖๗

- สรุปภาพรวมทั้ง ๖ ยุทธศาสตร์การพัฒนาขององค์การบริหารส่วนจังหวัดสุราษฎร์ธานี มีโครงการตามแผนพัฒนาท้องถิ่น (เฉพาะปีงบประมาณ ๒๕๖๘) จำนวน ๔๕๒ โครงการ นำโครงการในแผนพัฒนาท้องถิ่นไปจัดทำเป็นแผนดำเนินงานจำนวน ๒๖๘ โครงการ คิดเป็นร้อยละ ๕๙.๒๙ และดำเนินการเบิกจ่ายงบประมาณแล้วเสร็จ จำนวน ๑๐๖ โครงการ คิดเป็นร้อยละ ๓๙.๕๕

## ด้านประเมินประสิทธิภาพการบริหารงบประมาณ

การดำเนินการเบิกจ่ายงบประมาณ ประจำปีงบประมาณ พ.ศ. ๒๕๖๘ ตามยุทธศาสตร์ การพัฒนาขององค์การบริหารส่วนจังหวัดสุราษฎร์ธานี จำนวน ๖ ยุทธศาสตร์ตั้งแต่ไตรมาสที่ ๑ ถึงไตรมาสที่ ๔ (ตุลาคม ๒๕๖๗ – กันยายน ๒๕๖๘) มีงบประมาณตามข้อบัญญัติงบประมาณรายจ่าย ประจำปีงบประมาณ พ.ศ. ๒๕๖๘ จำนวน ๑,๓๓๕,๐๘๗,๐๕๐.- บาท (หนึ่งพันสามร้อยสามสิบล้านแปดหมื่นเจ็ดพันห้าสิบบาทถ้วน) ซึ่งรวมแหล่งงบประมาณทุกแหล่งงบประมาณ เช่น งบประมาณ ตามข้อบัญญัติงบประมาณรายจ่ายประจำปี พ.ศ. ๒๕๖๘ / งบประมาณตามบัญชีใช้จ่ายเงินสะสม ประจำปี งบประมาณ พ.ศ. ๒๕๖๘ / เงินอุดหนุนทั่วไป / เงินอุดหนุนเฉพาะกิจ) มีการดำเนินการเบิกจ่ายแล้วเสร็จ จำนวน ๑๐๖ โครงการ รวมเป็นเงิน ๑๘๒,๑๕๗,๑๒๐.๓๔.- บาท (หนึ่งร้อยแปดสิบล้านหนึ่งแสนห้าหมื่นเจ็ดพันหนึ่งร้อยยี่สิบบาทสามสิบสี่สตางค์) คิดเป็นร้อยละ ๑๓.๖๔ มีโครงการที่อยู่ระหว่างการดำเนินการ จำนวน ๑๒๕ โครงการ รวมเป็นเงิน ๑,๐๙๓,๐๔๒,๔๐๐.- บาท (หนึ่งพันเก้าสิบล้านสามหมื่นสองพันสี่ร้อย บาทถ้วน) คิดเป็นร้อยละ ๘๑.๘๗ ซึ่งงบประมาณดังกล่าวที่อยู่ระหว่างการดำเนินการ (กันเงิน / ก่อหนี้ผูกพัน / รอเบิกจ่าย) ส่วนมากเป็นโครงการเกี่ยวกับโครงสร้างพื้นฐานที่ดำเนินการไปบางส่วนแต่ยังรอการเบิกจ่าย รองลงมาเป็นโครงการเกี่ยวกับการก่อสร้างลานกีฬา / ก่อสร้างอาคารอเนกประสงค์ / โครงการก่อสร้างถนน สำหรับพัฒนาเส้นทางสู่แหล่งท่องเที่ยว ไม่ดำเนินการ จำนวน ๙ โครงการ รวมเป็นเงิน ๑๑,๘๘๒,๗๐๐.-บาท คิดเป็นร้อยละ ๐.๘๙ ยกเลิกโครงการ จำนวน ๒๘ โครงการ รวมเป็นเงิน ๓๗,๘๖๘,๗๕๐.-บาท คิดเป็นร้อยละ ๒.๘๔ และมีเงินคงเหลือจากการดำเนินโครงการ ๑๐,๑๓๖,๐๗๙.๖๖.- บาท คิดเป็นร้อยละ ๐.๗๖ มีการเบิกจ่ายงบประมาณจริงโดยเปรียบเทียบกับงบประมาณที่กำหนดไว้ในข้อบัญญัติ งบประมาณประจำปีงบประมาณ พ.ศ. ๒๕๖๘ จำแนกตามยุทธศาสตร์การพัฒนาดังนี้

- ยุทธศาสตร์ที่ ๑ ด้านโครงสร้างพื้นฐาน มีงบประมาณตามข้อบัญญัติงบประมาณรายจ่าย ประจำปีงบประมาณ พ.ศ. ๒๕๖๘ จำนวน ๘๔๐,๑๐๙,๔๐๐.- บาท เบิกจ่ายจริง จำนวน ๐.๐๐.- บาท คิดเป็นร้อยละ ๐.๐๐ อยู่ระหว่างการดำเนินการ (เบิกจ่ายจริง) จำนวน ๐.๐๐.- บาท คิดเป็นร้อยละ ๐.๐๐ อยู่ระหว่างการดำเนินการ (รอเบิกจ่ายงบประมาณ) จำนวน ๘๓๙,๖๓๙,๔๐๐.- บาท คิดเป็นร้อยละ ๙๙.๙๔ ซึ่งงบประมาณดังกล่าวที่อยู่ระหว่างการรอเบิกจ่ายงบประมาณ (กันเงิน / ก่อหนี้ผูกพัน / รอเบิกจ่าย) ส่วนมาก เป็นโครงการเกี่ยวกับโครงสร้างพื้นฐานที่ดำเนินการไปบางส่วนแต่ยังรอการเบิกจ่าย รองลงมาเป็นโครงการ เกี่ยวกับการก่อสร้างลานกีฬา / ก่อสร้างอาคารอเนกประสงค์ / โครงการก่อสร้างถนนสำหรับพัฒนาเส้นทางสู่แหล่งท่องเที่ยว ไม่ดำเนินการ จำนวน ๐ บาท คิดเป็นร้อยละ ๐.๐๐ ยกเลิกโครงการ จำนวน ๔๗๐,๐๐๐.- บาท คิดเป็นร้อยละ ๐.๐๖ และมีเงินคงเหลือจำนวน ๐.๐๐.- บาท

- ยุทธศาสตร์ที่ ๒ ด้านคุณภาพชีวิต มีงบประมาณตามข้อบัญญัติงบประมาณรายจ่าย ประจำปีงบประมาณ พ.ศ. ๒๕๖๘ จำนวน ๖๙,๗๙๕,๓๐๐.- บาท เบิกจ่ายจริง จำนวน ๓๘๖,๖๔๐.- บาท คิดเป็นร้อยละ ๐.๕๕ อยู่ระหว่างการดำเนินการ (เบิกจ่ายจริง) จำนวน ๐.๐๐.- บาท คิดเป็นร้อยละ ๐.๐๐ อยู่ระหว่างการดำเนินการ (รอเบิกจ่ายงบประมาณ) จำนวน ๕๖,๒๕๗,๐๐๐.- บาท คิดเป็นร้อยละ ๘๐.๖๐ ไม่ดำเนินการ จำนวน ๒,๑๒๐,๐๐๐.- บาท คิดเป็นร้อยละ ๓.๐๔ ยกเลิกโครงการ จำนวน ๖,๕๘๘,๓๐๐.- บาท คิดเป็นร้อยละ ๙.๔๔ และมีเงินคงเหลือจำนวน ๑,๗๑๓,๒๕๑.๖๖ บาท

- ยุทธศาสตร์ที่ ๓ ด้านการศึกษา ศาสนา ศิลปวัฒนธรรม จารีตประเพณีและภูมิปัญญาท้องถิ่น มีงบประมาณตามข้อบัญญัติงบประมาณรายจ่ายประจำปีงบประมาณ พ.ศ. ๒๕๖๘ จำนวน ๑๔๔,๖๖๕,๖๐๐.- บาท เบิกจ่ายจริง จำนวน ๑๓๔,๘๓๑,๙๓๑.- บาท คิดเป็นร้อยละ ๙๓.๒๐ อยู่ระหว่างดำเนินการ (เบิกจ่ายจริง) จำนวน ๐ บาท คิดเป็นร้อยละ ๐.๐๐ อยู่ระหว่างดำเนินการ (รอเบิกจ่ายงบประมาณ) จำนวน ๑,๘๔๕,๐๐๐.- บาท คิดเป็นร้อยละ ๑.๒๘ ไม่ดำเนินการ จำนวน ๔๗๕,๕๐๐ บาท คิดเป็นร้อยละ ๐.๓๓ ยกเลิกโครงการ จำนวน ๒,๙๘๔,๔๐๐.- บาท คิดเป็นร้อยละ ๒.๐๖ และมีเงินคงเหลือจำนวน ๔,๕๒๘,๗๖๙.- บาท

- ยุทธศาสตร์ที่ ๔ ด้านการสาธารณสุข มีงบประมาณตามข้อบัญญัติงบประมาณรายจ่ายประจำปีงบประมาณ พ.ศ. ๒๕๖๘ จำนวน ๖,๓๒๘,๖๕๐.- บาท เบิกจ่ายจริง จำนวน ๓,๘๖๕,๗๑๔.๓๔.- บาท คิดเป็นร้อยละ ๖๑.๐๘ อยู่ระหว่างดำเนินการ (เบิกจ่ายจริง) จำนวน ๐.๐๐.- บาท คิดเป็นร้อยละ ๐.๐๐ อยู่ระหว่างดำเนินการ (รอเบิกจ่ายงบประมาณ) จำนวน ๐.๐๐.- บาท คิดเป็นร้อยละ ๐.๐๐ ไม่ดำเนินการ จำนวน ๒๑๐,๒๐๐.- บาท คิดเป็นร้อยละ ๓.๓๒ ยกเลิกโครงการ จำนวน ๔,๙๗๘,๒๕๐.- บาท คิดเป็นร้อยละ ๗๘.๖๖ และมีเงินคงเหลือจำนวน ๔,๕๙๔.- บาท

- ยุทธศาสตร์ที่ ๕ ด้านการท่องเที่ยว กีฬา ทรัพยากรธรรมชาติและสิ่งแวดล้อม มีงบประมาณตามข้อบัญญัติงบประมาณรายจ่ายประจำปีงบประมาณ พ.ศ. ๒๕๖๘ จำนวน ๒๗๐,๘๙๒,๑๐๐.- บาท เบิกจ่ายจริง จำนวน ๔๑,๒๗๕,๘๔๗.- บาท คิดเป็นร้อยละ ๑๕.๒๔ อยู่ระหว่างดำเนินการ (เบิกจ่ายจริง) จำนวน ๐.๐๐.- บาท คิดเป็นร้อยละ ๐.๐๐ อยู่ระหว่างดำเนินการ (รอเบิกจ่ายงบประมาณ) จำนวน ๑๙๕,๓๐๑,๑๐๐.- บาท คิดเป็นร้อยละ ๗๒.๑๐ ไม่ดำเนินการ จำนวน ๙,๐๑๗,๐๐๐.- บาท คิดเป็นร้อยละ ๓.๓๕ ยกเลิกโครงการ จำนวน ๒๒,๒๔๗,๘๐๐.- บาท คิดเป็นร้อยละ ๘.๒๑ และมีเงินคงเหลือจำนวน ๒,๙๙๐,๔๕๓.- บาท

- ยุทธศาสตร์ที่ ๖ ด้านการบริหารจัดการท้องถิ่นที่ดีตามหลักธรรมาภิบาล มีงบประมาณตามข้อบัญญัติงบประมาณรายจ่ายประจำปีงบประมาณ พ.ศ. ๒๕๖๘ จำนวน ๓,๒๙๖,๐๐๐.- บาท เบิกจ่ายจริง จำนวน ๑,๗๙๖,๙๘๘.- บาท คิดเป็นร้อยละ ๕๒.๕๒ อยู่ระหว่างดำเนินการ (เบิกจ่ายจริง) จำนวน ๐ บาท คิดเป็นร้อยละ ๐.๐๐ อยู่ระหว่างดำเนินการ (รอเบิกจ่ายงบประมาณ) จำนวน ๐ บาท คิดเป็นร้อยละ ๐.๐๐ ไม่ดำเนินการ จำนวน ๐ บาท คิดเป็นร้อยละ ๐.๐๐ ยกเลิกโครงการ จำนวน ๖๐๐,๐๐๐.- บาท คิดเป็นร้อยละ ๑๘.๒๐ และมีเงินคงเหลือจำนวน ๘๙๙,๐๑๒.- บาท

- ภาพรวมการเบิกจ่ายงบประมาณ ประจำปีงบประมาณ พ.ศ. ๒๕๖๘ ทั้ง ๖ ยุทธศาสตร์ จำนวน ๑,๓๓๕,๐๘๗,๐๕๐.- บาท เบิกจ่ายจริง จำนวน ๑๘๒,๑๕๗,๑๒๐.๓๔ บาท คิดเป็นร้อยละ ๑๓.๖๔ อยู่ระหว่างดำเนินการ (เบิกจ่ายจริง) จำนวน ๐ บาท คิดเป็นร้อยละ ๐.๐๐ อยู่ระหว่างดำเนินการ (รอเบิกจ่ายงบประมาณ) จำนวน ๑,๐๙๓,๐๔๒,๔๐๐.- บาท คิดเป็นร้อยละ ๘๑.๘๗ ไม่ดำเนินการ จำนวน ๑๑,๘๘๒,๗๐๐.- บาท คิดเป็นร้อยละ ๐.๘๙ ยกเลิกโครงการ จำนวน ๓๗,๘๖๘,๗๕๐.- บาท คิดเป็นร้อยละ ๒.๘๔ และมีเงินคงเหลือจำนวน ๑๐,๑๓๖,๐๗๙.๖๖ บาท

### ด้านความพึงพอใจจำแนกตามยุทธศาสตร์การพัฒนาทั้ง ๖ ยุทธศาสตร์

มีการประเมินความพึงพอใจในการให้บริการขององค์การบริหารส่วนจังหวัดสุราษฎร์ธานี โดยสำรวจความพึงพอใจของประชาชน เก็บรวบรวมข้อมูล ใช้แบบสอบถามและวิเคราะห์ข้อมูลด้วยโปรแกรมคอมพิวเตอร์ SPSS ดำเนินการวิเคราะห์ข้อมูลและใช้การวิเคราะห์ข้อมูลเชิงตรรกะจากค่าสถิติที่ได้ โดยการสุ่มตัวอย่างประชากรตามแนวคิดของ Krejcie & Morgan ซึ่งผลการประเมินพบว่าในภาพรวมของทุกยุทธศาสตร์ประชาชนมีความพึงพอใจอยู่ในระดับมาก (ค่าเฉลี่ย = ๓.๔๙) คิดเป็นร้อยละ ๖๙.๘๐ โดยมีความพึงพอใจจำแนกตามยุทธศาสตร์ ดังนี้

- ยุทธศาสตร์ที่ ๑ ด้านโครงสร้างพื้นฐาน ความพึงพอใจในภาพรวมอยู่ในระดับ - (ค่าเฉลี่ย = ๐) หรือคิดเป็นร้อยละ ๐.๐๐

- ยุทธศาสตร์ที่ ๒ ด้านคุณภาพชีวิต ความพึงพอใจในภาพรวมอยู่ในระดับมาก (ค่าเฉลี่ย = ๔.๒๔) หรือคิดเป็นร้อยละ ๘๔.๘๐

- ยุทธศาสตร์ที่ ๓ ด้านการศึกษา ความพึงพอใจในภาพรวมอยู่ในระดับมาก (ค่าเฉลี่ย = ๔.๓๗) หรือคิดเป็นร้อยละ ๘๗.๔๐

- ยุทธศาสตร์ที่ ๔ ด้านการสาธารณสุข ความพึงพอใจในภาพรวมอยู่ในระดับ - (ค่าเฉลี่ย = ๐) หรือคิดเป็นร้อยละ ๐.๐๐

- ยุทธศาสตร์ที่ ๕ ด้านการท่องเที่ยว ทรัพยากรธรรมชาติและสิ่งแวดล้อม ความพึงพอใจในภาพรวมอยู่ในระดับมาก (ค่าเฉลี่ย = ๔.๓๘) หรือคิดเป็นร้อยละ ๘๗.๖๐

- ยุทธศาสตร์ที่ ๖ ด้านการบริหารจัดการท้องถิ่นที่ดี ความพึงพอใจในภาพรวมอยู่ในระดับมาก (ค่าเฉลี่ย = ๔.๔๘) หรือคิดเป็นร้อยละ ๘๙.๖๐

- การประเมินความพึงพอใจในส่วนของยุทธศาสตร์การพัฒนาขององค์การบริหารส่วนจังหวัดสุราษฎร์ธานี ในภาพรวมทั้ง ๖ ยุทธศาสตร์ มีความพึงพอใจในภาพรวมอยู่ในระดับมาก (ค่าเฉลี่ย = ๓.๔๙) หรือคิดเป็นร้อยละ ๖๙.๘๐

**บทสรุปที่สำคัญ** การติดตามและประเมินผลเป็นส่วนหนึ่งของกระบวนการบริหาร ซึ่งมีหลักการสำคัญ คือ การติดตามความก้าวหน้าในการปฏิบัติงาน และประเมินผลความสำเร็จของงาน อันจะนำไปสู่การดำเนินการแก้ไขปรับปรุงร่วมกันให้บรรลุเป้าหมาย ผู้บริหารจึงจำเป็นต้องมีการติดตามและประเมินผล เพื่อให้ทราบประสิทธิภาพและประสิทธิผลของระบบงานต่าง ๆ ของหน่วยงานว่าอยู่ในระดับที่เหมาะสม สอดคล้องกับสถานการณ์ปัจจุบันเพียงใด และนอกจากนี้ยังเป็นกระบวนการสำคัญที่ช่วยให้องค์กรทราบความก้าวหน้า ปัญหา อุปสรรค และประสิทธิภาพของโครงการ/แผนงาน โดยเทียบกับเป้าหมายที่ตั้งไว้ เพื่อหาแนวทางแก้ไข ปรับปรุง และพัฒนาการดำเนินงานให้มีประสิทธิภาพ บรรลุผลสำเร็จ เกิดประโยชน์สูงสุดต่อผู้มีส่วนได้ส่วนเสีย และเป็นข้อมูลสำหรับการวางแผนในอนาคตอย่างยั่งยืน

## บทที่ ๑

### บทนำ

#### ๑.๑ ที่มาและความสำคัญของการติดตามและประเมินผล

องค์การบริหารส่วนจังหวัดเป็นองค์กรปกครองส่วนท้องถิ่นขนาดใหญ่ที่สุดในหน่วยงานบริหารราชการส่วนท้องถิ่น องค์การบริหารส่วนจังหวัดสุราษฎร์ธานี มีพื้นที่ปกคลุมทั้งจังหวัดสุราษฎร์ธานี อำนาจหน้าที่หลักขององค์การบริหารส่วนจังหวัดสุราษฎร์ธานี คือ การให้บริการสาธารณประโยชน์ เพื่อตอบสนองความต้องการขั้นพื้นฐานแก่ประชาชนในพื้นที่จังหวัดสุราษฎร์ธานี ได้แก่ การพัฒนาเมือง และระบบสาธารณูปโภค การจัดการทรัพยากรธรรมชาติและสิ่งแวดล้อม การพัฒนาเศรษฐกิจ สังคม และวัฒนธรรม การจัดการศึกษา เป็นต้น ตามพระราชบัญญัติองค์การบริหารส่วนจังหวัด พ.ศ. ๒๕๔๐ และที่แก้ไขเพิ่มเติม (ฉบับที่ ๕) พ.ศ. ๒๕๖๒ และพระราชกำหนดแผนและขั้นตอนการกระจายอำนาจให้แก่ องค์การปกครองส่วนท้องถิ่น ในปัจจุบันจากการปฏิรูป “ระบบราชการ” และ “ข้าราชการ” ได้แก่

(๑) ให้องค์กรปกครองส่วนท้องถิ่นทำงานได้ผลสำเร็จสูง

(๒) เปลี่ยนแปลงวิธีการทำงานของระบบและคน

(๓) มุ่งให้ประชาชนศรัทธาต่อระบบราชการ

(๔) มุ่งบริการประชาชน

(๕) ใช้ทรัพยากรให้เกิดประโยชน์สูงสุด

(๖) ส่วนราชการสนับสนุนภาคประชาชนและธุรกิจเอกชนให้เข้มแข็งและเป็นพื้นฐานรากหญ้าของการพัฒนาประเทศ

ดังนั้นการปรับปรุงระบบบริหารราชการไทยได้ตอบสนองความต้องการของสังคมและประชาชน ผู้รับบริการ จึงดำเนินการตามแนวทางการปฏิรูประบบบริหารจัดการภาครัฐที่เน้นผลสัมฤทธิ์

การติดตามและประเมินผล เป็นกระบวนการรวบรวมข้อมูล วิเคราะห์ข้อมูล เพื่อใช้ประกอบการตัดสินใจในการกำหนดแผนงานหรือการดำเนินการต่าง ๆ ซึ่งเป็นกระบวนการที่สำคัญยิ่งในการพัฒนาองค์กรไปสู่การบรรลุเป้าหมายที่ได้กำหนดไว้ องค์การบริหารส่วนจังหวัดสุราษฎร์ธานี ในฐานะองค์กรภาครัฐที่มีบทบาทสำคัญในการพัฒนาท้องถิ่น จึงจำเป็นที่จะต้องมีการติดตามและประเมินผลการดำเนินงาน เพื่อให้ได้ข้อมูลย้อนกลับเกี่ยวกับการดำเนินงานโครงการ ปัญหาและอุปสรรคที่เกิดขึ้น

#### ความสำคัญของการติดตามและประเมินผล

การติดตาม (Monitoring) และการประเมิน (Evaluation) เป็นกระบวนการที่แตกต่างกัน มีจุดมุ่งหมายไม่เหมือนกัน แต่กระบวนการทั้งสองมีความเกี่ยวข้องสัมพันธ์กัน และเมื่อนำแนวคิดและหลักการติดตามและประเมินผล (Monitoring and Evaluation) มาประสานใช้ด้วยกันอย่างเหมาะสมจะช่วยให้ผู้บริหาร องค์การบริหารส่วนจังหวัดสุราษฎร์ธานี ข้าราชการ พนักงาน สมาชิกสภา อบจ. ประชาคมท้องถิ่นและส่วนราชการที่เกี่ยวข้อง สามารถกำกับดูแล ทบทวน และพัฒนางาน พัฒนาท้องถิ่นตามแผนงาน โครงการได้อย่างมีประสิทธิภาพและประสิทธิผล การติดตามและประเมินผลแผนพัฒนาท้องถิ่นขององค์การบริหารส่วนจังหวัดสุราษฎร์ธานี จึงเป็นการติดตามที่ให้ความสำคัญ ดังนี้

๑. ผลการปฏิบัติงานของผู้รับผิดชอบแต่ละแผนงาน โครงการ เพื่อการพัฒนาองค์การบริหารส่วนจังหวัดสุราษฎร์ธานี หรือกิจกรรมต่าง ๆ ที่ดำเนินการหรือไม่ได้ดำเนินการตามแผนพัฒนาท้องถิ่นที่ได้กำหนดไว้หรือไม่ รวมทั้งงบประมาณในการดำเนินงาน

๒. ผลการใช้ปัจจัยหรือทรัพยากรต่าง ๆ ในการพัฒนาองค์การบริหารส่วนจังหวัดสุราษฎร์ธานี ตรวจสอบดูว่าแผนงาน โครงการ เพื่อการพัฒนาได้รับปัจจัยหรือทรัพยากรทั้งด้านปริมาณและด้านคุณภาพ ตามระยะเวลาที่กำหนดไว้หรือไม่อย่างไร

๓. ผลการดำเนินงาน ตรวจสอบดูว่าได้ผลตรงตามเป้าหมายที่กำหนดไว้หรือไม่เพียงใด มีปัญหาอุปสรรคอะไรบ้าง ทั้งในด้านการจัดทำแผนพัฒนาท้องถิ่น การดำเนินการตามแผนงาน โครงการเพื่อการพัฒนาท้องถิ่นและขั้นตอนต่าง ๆ ในการดำเนินการตามโครงการเพื่อการพัฒนาท้องถิ่น

๔. ความสำคัญของการติดตามและประเมินผล เป็นเครื่องมือสำคัญในการทดสอบผลการดำเนินงานตามภารกิจขององค์การบริหารส่วนจังหวัดสุราษฎร์ธานี ว่าดำเนินการได้ตามเป้าหมายที่กำหนดไว้หรือไม่ ทำให้ทราบและกำหนดทิศทางการพัฒนาได้อย่างเป็นรูปธรรมและเกิดความชัดเจนที่จะทำให้ทราบถึงจุดแข็ง (strengths) จุดอ่อน (weaknesses) โอกาส (opportunities) ปัญหาหรืออุปสรรค (threats) ของแผนพัฒนาท้องถิ่น โครงการ กิจกรรมต่าง ๆ ซึ่งอาจเกิดจากผู้บริหาร สมาชิกสภา ปลัดฯ รองปลัดฯ ผู้บริหารระดับผู้อำนวยการสำนัก ระดับผู้อำนวยการกองและบุคลากรขององค์การบริหารส่วนจังหวัดสุราษฎร์ธานี สภาพพื้นที่และผู้มีส่วนเกี่ยวข้อง เพื่อนำไปสู่การปรับปรุงแผนงาน โครงการพัฒนา ให้เกิดความสอดคล้องกับสภาพพื้นที่และสิ่งแวดล้อมในสังคม ภายใต้ความต้องการและความพึงพอใจของประชาชนจังหวัดสุราษฎร์ธานี

ทั้งนี้ เพื่อนำข้อมูลที่ได้มาใช้ในการกำหนดนโยบายแผนงานและแนวทางในการพัฒนาและเพื่อเป็นไปตามระเบียบกระทรวงมหาดไทยว่าด้วยการจัดทำแผนพัฒนาขององค์กรปกครองส่วนท้องถิ่น พ.ศ. ๒๕๔๘ และที่แก้ไขเพิ่มเติม (ฉบับที่ ๒) พ.ศ. ๒๕๕๙ และ (ฉบับที่ ๓) พ.ศ. ๒๕๖๑ ซึ่งได้กำหนดให้คณะกรรมการติดตามและประเมินผล รายงานผลและเสนอความเห็นซึ่งได้จากการติดตามและประเมินผลแผนพัฒนาต่อผู้บริหารท้องถิ่น เพื่อให้ผู้บริหารท้องถิ่นเสนอต่อสภาท้องถิ่นและคณะกรรมการพัฒนาท้องถิ่น พร้อมทั้งประกาศผลการติดตามและประเมินผลพัฒนาท้องถิ่นให้ประชาชนในท้องถิ่นทราบ ในที่เปิดเผยภายในสิบห้าวันนับแต่วันรายงานผลและเสนอความเห็นดังกล่าวและต้องปิดประกาศไว้เป็นระยะเวลาไม่น้อยกว่าสามสิบวันโดยอย่างน้อยปีละหนึ่งครั้งภายในเดือนธันวาคมของทุกปี

## ๑.๒ วัตถุประสงค์ของการติดตามและประเมินผล

การติดตามและประเมินผลแผนพัฒนาท้องถิ่น มุ่งค้นหาแผนงาน โครงการที่ได้ดำเนินการไปแล้วว่าสิ่งใดควรดำเนินการต่อไปตามวัตถุประสงค์ของแผนงาน โครงการ หรือศึกษาระหว่างดำเนินการตามโครงการเพื่อการพัฒนาท้องถิ่นว่ามีปัญหาใดควรปรับปรุงเพื่อการบรรลุเป้าหมายติดตามและประเมินผลแผนงาน โครงการ เพื่อการพัฒนาท้องถิ่นที่ไม่ได้ดำเนินการเป็นเพราะเหตุใด เกิดปัญหาจากเรื่องใด จึงได้กำหนดเป็นวัตถุประสงค์ได้ ดังนี้

๑.๒.๑ เพื่อเป็นเครื่องมือในการบริหารราชการขององค์การบริหารส่วนจังหวัดสุราษฎร์ธานี ซึ่งจะช่วยตอบสนองภารกิจตามอำนาจหน้าที่ของหน่วยงาน รวมทั้งปรับปรุงการปฏิบัติให้ดีขึ้น มีประสิทธิภาพและประสิทธิผล

๑.๒.๒ เพื่อทราบความก้าวหน้าการดำเนินงานตามระยะเวลาและเป้าหมายที่กำหนดไว้ สภาพผลการดำเนินงาน ตลอดจนปัญหา อุปสรรคในการพัฒนาท้องถิ่นตามภารกิจที่ได้กำหนดไว้

๑.๒.๓ เพื่อเป็นข้อมูลสำหรับเร่งรัด ปรับปรุง แก้ไขข้อบกพร่องของการดำเนินงานโครงการ การยกเลิกโครงการที่ไม่เหมาะสม หรือหมดความจำเป็นขององค์การบริหารส่วนจังหวัดสุราษฎร์ธานี

๑.๒.๔ เพื่อทราบถึงสถานภาพการบริหาร การใช้จ่ายงบประมาณขององค์การบริหารส่วนจังหวัด สุราษฎร์ธานี

๑.๒.๕ เพื่อสร้างความรับผิดชอบของผู้บริหารท้องถิ่น ปลัดฯ รองปลัดฯ ผู้บริหารส่วนราชการ ทุกระดับขององค์การบริหารส่วนจังหวัดสุราษฎร์ธานี ที่จะต้องผลักดันให้การดำเนินการตามแผนงาน โครงการ ต่าง ๆ เป็นไปอย่างมีประสิทธิภาพ บรรลุวัตถุประสงค์และให้เกิดประโยชน์กับผู้มีส่วนได้เสีย ผู้มีส่วนเกี่ยวข้อง คือ ประชาชนในจังหวัดสุราษฎร์ธานี หรือ สังคมส่วนรวมให้มากที่สุด

๑.๒.๖ เพื่อติดตามและประเมินผลการดำเนินงานตามตัวชี้วัด ร้อยละความสำเร็จของการ ปฏิบัติงานตามแผนงาน โครงการ ของสำนัก กอง ฝ่ายต่างๆ ในปีงบประมาณ พ.ศ. ๒๕๖๘

### ๑.๓ ขอบเขตการติดตามและประเมินผล

#### ๑.๓.๑ ขอบเขตพื้นที่

ดำเนินการติดตามและประเมินผลโครงการ ในเขตพื้นที่รับผิดชอบขององค์การบริหาร ส่วนจังหวัดสุราษฎร์ธานี ซึ่งครอบคลุมอำเภอต่าง ๆ ในจังหวัดสุราษฎร์ธานี รวม ๑๙ อำเภอ

#### ๑.๓.๒ ขอบเขตระยะเวลา

การติดตามและประเมินผลแผนพัฒนาท้องถิ่นขององค์การบริหารส่วนจังหวัดสุราษฎร์ธานี ประจำปีงบประมาณ พ.ศ. ๒๕๖๘ เริ่มดำเนินการวางแผนการติดตามประเมินผล รวบรวมข้อมูลโครงการ และจัดเตรียมเครื่องมือในการติดตามและประเมินผล ตั้งแต่เดือน ตุลาคม ๒๕๖๗ - กันยายน ๒๕๖๘ และดำเนินการต่อถึงขั้นตอนสุดท้าย คือ รายงานผลการติดตามและประเมินผลแผนพัฒนาขององค์กรปกครอง ส่วนท้องถิ่น เสนอต่อผู้บริหารท้องถิ่น เพื่อให้ผู้บริหารท้องถิ่นเสนอต่อสภาท้องถิ่นและคณะกรรมการพัฒนาท้องถิ่น พร้อมทั้งประกาศผลการติดตามและประเมินแผนพัฒนาท้องถิ่น ให้ประชาชนในท้องถิ่นทราบในที่เปิดเผย ภายในสิบห้าวันนับแต่วันรายงานผลและเสนอความเห็นดังกล่าวและต้องปิดประกาศไว้เป็นระยะเวลาไม่น้อยกว่า สามสิบวัน โดยอย่างน้อยปีละหนึ่งครั้งภายในเดือนธันวาคมของทุกปี

#### ๑.๓.๓ ขอบเขตเนื้อหา

ดำเนินการติดตามและประเมินผลการดำเนินโครงการทั้งหมดขององค์การบริหาร ส่วนจังหวัดสุราษฎร์ธานี ตามที่ได้ระบุไว้ในแผนพัฒนาท้องถิ่น (พ.ศ. ๒๕๖๖ - ๒๕๗๐) เฉพาะปีงบประมาณ พ.ศ. ๒๕๖๘ และแผนการดำเนินงานประจำปีงบประมาณ พ.ศ. ๒๕๖๘ แบ่งเนื้อหาการติดตามและประเมินผล ออกเป็น ๒ ประเภทดังนี้ ๑. ประเภทงบดำเนินงานและงบลงทุน (ค่าที่ดินและสิ่งก่อสร้าง) จำนวน ๒๖๘ โครงการ งบประมาณ ๑,๓๓๕,๐๘๗,๐๕๐.- บาท (รวมทุกแหล่งงบประมาณ ได้แก่ งบประมาณ ตามข้อบัญญัติงบประมาณรายจ่ายประจำปี , เงินสะสม , เงินอุดหนุนเฉพาะกิจ , เงินอุดหนุนทั่วไป) และ ๒. ประเภทงบลงทุน (ครุภัณฑ์) ที่บริการสาธารณะ จำนวน ๑๑ รายการ งบประมาณ ๔๑,๗๓๕,๐๕๐.- บาท ซึ่งครอบคลุมทุกยุทธศาสตร์และแผนงานการพัฒนาทั้ง ๖ ยุทธศาสตร์

## ๑.๔ วิธีการติดตามและประเมินผล

๑.๔.๑ การประเมินกระบวนการจัดทำแผนพัฒนาท้องถิ่น องค์การบริหารส่วนจังหวัดสุราษฎร์ธานี ได้จัดทำแผนพัฒนาท้องถิ่น (พ.ศ. ๒๕๖๖ - ๒๕๗๐) ตามกระบวนการที่บัญญัติไว้ในระเบียบกระทรวงมหาดไทยว่าด้วยการจัดทำแผนพัฒนาขององค์กรปกครองส่วนท้องถิ่น พ.ศ. ๒๕๔๘ และที่แก้ไขเพิ่มเติม (ฉบับที่ ๒) พ.ศ. ๒๕๕๙ และ (ฉบับที่ ๓) พ.ศ. ๒๕๖๑ โดยประเมินตามหัวข้อที่กรมส่งเสริมการปกครองท้องถิ่นกำหนด ๙ ข้อ

๑.๔.๒ การประเมินประสิทธิภาพการแปลงแผนไปสู่การปฏิบัติ ใช้เปรียบเทียบโครงการตามแผนพัฒนาท้องถิ่นกับโครงการในแผนดำเนินงานประจำปีโดยใช้วิธีเจนนับ

๑.๔.๓ การประเมินผลการบริหารงบประมาณ โดยเปรียบเทียบงบประมาณที่เบิกจ่ายจริงกับงบประมาณที่กำหนดไว้ในแผนดำเนินงาน

๑.๔.๔ การประเมินผลสัมฤทธิ์ตามยุทธศาสตร์การพัฒนา โดยมีการประเมินผลสัมฤทธิ์ในการให้บริการขององค์การบริหารส่วนจังหวัดสุราษฎร์ธานี โดยสำรวจความพึงพอใจของประชาชน เก็บรวบรวมข้อมูลโดยใช้แบบสอบถาม และวิเคราะห์ข้อมูลโดยใช้โปรแกรมคอมพิวเตอร์ SPSS/PC ดำเนินการวิเคราะห์ข้อมูลและใช้การวิเคราะห์ข้อมูลเชิงตรรกะจากค่าสถิติที่ได้

๑.๔.๕ การติดตามและประเมินผลยุทธศาสตร์เพื่อความสอดคล้องแผนพัฒนาท้องถิ่น คະแนนเต็ม ๑๐๐ คະแนน และการติดตามและประเมินผลโครงการเพื่อความสอดคล้องแผนพัฒนาท้องถิ่น คະแนนเต็ม ๑๐๐ คະแนน ซึ่งทั้ง ๒ การประเมินเป็นไปตามตามตัวชี้วัดที่ กรมส่งเสริมการปกครองท้องถิ่นกำหนด โดยการประเมินผลดังกล่าว คณะกรรมการติดตามและประเมินผลแผนพัฒนาองค์การบริหารส่วนจังหวัดสุราษฎร์ธานี จะเป็นผู้ประเมิน

## ๑.๕ ขั้นตอนการติดตามและประเมินผล

ระเบียบกระทรวงมหาดไทยว่าด้วยการจัดทำแผนพัฒนาขององค์กรปกครองส่วนท้องถิ่น พ.ศ. ๒๕๔๘ และแก้ไขเพิ่มเติมถึง (ฉบับที่ ๓) พ.ศ. ๒๕๖๑ ข้อ ๒๙ กำหนดว่า คณะกรรมการติดตามและประเมินผลแผนพัฒนาท้องถิ่นมีอำนาจหน้าที่ ดังนี้

(๑) กำหนดแนวทาง วิธีการในการติดตามและประเมินผลแผนพัฒนา  
 (๒) ดำเนินการติดตามและประเมินผลแผนพัฒนา  
 (๓) รายงานผลและเสนอความเห็นซึ่งได้จากการติดตามและประเมินผลแผนพัฒนาต่อผู้บริหารท้องถิ่น เพื่อให้ผู้บริหารท้องถิ่นเสนอต่อสภาท้องถิ่น และคณะกรรมการพัฒนาท้องถิ่นพร้อมทั้งประกาศผลการติดตามและประเมินผลแผนพัฒนาให้ประชาชนในท้องถิ่นทราบในที่เปิดเผยภายในสิบห้าวันนับแต่วันรายงานผล และเสนอความเห็นดังกล่าวและต้องปิดประกาศไว้เป็นระยะเวลาไม่น้อยกว่าสามสิบวันโดยอย่างน้อยปีละหนึ่งครั้ง ภายในเดือนธันวาคมของทุกปี

(๔) แต่งตั้งคณะอนุกรรมการหรือคณะทำงานเพื่อช่วยปฏิบัติงานตามที่เห็นสมควร

**๑.๕.๑ การดำเนินการติดตามและประเมินผล** คณะกรรมการติดตามและประเมินผลแผนพัฒนาท้องถิ่น มีจำนวน ๑๑ คน ประกอบด้วย

- ๑) สมาชิกสภาท้องถิ่นที่สภาท้องถิ่นคัดเลือก จำนวน ๓ คน
- ๒) ผู้แทนประชาคมท้องถิ่นที่ประชาคมท้องถิ่นคัดเลือก จำนวน ๒ คน
- ๓) ผู้แทนหน่วยงานที่เกี่ยวข้องที่ผู้บริหารท้องถิ่นคัดเลือก จำนวน ๒ คน
- ๔) หัวหน้าส่วนการบริหารที่คัดเลือกกันเอง จำนวน ๒ คน
- ๕) ผู้ทรงคุณวุฒิที่ผู้บริหารท้องถิ่นคัดเลือก จำนวน ๒ คน

คณะกรรมการติดตามและประเมินผลแผนพัฒนาท้องถิ่นขององค์การบริหารส่วนจังหวัดสุราษฎร์ธานี ต้องดำเนินการให้การติดตามและประเมินผลแผนพัฒนาท้องถิ่นบรรลุวัตถุประสงค์ตามแผนพัฒนาท้องถิ่น ดังนี้

๑. ประชุมเพื่อกำหนดกรอบแนวทาง และวิธีการติดตามและประเมินผลแผนพัฒนาท้องถิ่น โดยการกำหนดกรอบ แนวทาง วิธีการ และห้วงเวลาให้เหมาะสมกับองค์การบริหารส่วนจังหวัดสุราษฎร์ธานี

๒. ดำเนินการติดตามและประเมินพัฒนาท้องถิ่นตามกรอบแนวทาง วิธีการ และห้วงเวลาที่กำหนด โดยสามารถติดตามและประเมินผลได้ตลอดระยะเวลา

๓. รายงานผลและเสนอความเห็นซึ่งได้จากการติดตามและประเมินผลแผนพัฒนาท้องถิ่นต่อผู้บริหารท้องถิ่นเพื่อดำเนินการต่อไป

**๑.๕.๒ การกำหนดแนวทางและวิธีการ** คณะกรรมการติดตามและประเมินผลแผนพัฒนาท้องถิ่นขององค์การบริหารส่วนจังหวัดสุราษฎร์ธานี ได้แบ่งขั้นตอนเพื่อกำหนดแนวทางและวิธีการสำหรับการติดตามและประเมินผลแผนพัฒนาขององค์การบริหารส่วนจังหวัดสุราษฎร์ธานี ดังนี้

๑.๕.๒.๑ การกำหนดวัตถุประสงค์และขอบเขตการติดตามและประเมินผล การติดตามยุทธศาสตร์และโครงการ เพื่อการพัฒนาท้องถิ่น จะเริ่มดำเนินการศึกษาและรวบรวมข้อมูลของโครงการที่จะติดตามว่ามีวัตถุประสงค์หลักอะไร มีการกำหนดการติดตามและประเมินผลไว้หรือไม่ (ซึ่งดูได้จากการกำหนดตัวชี้วัด : KPI) ถ้ากำหนดไว้แล้วมีความชัดเจนเพียงใด ใครเป็นผู้รับผิดชอบ ใครเป็นผู้ใช้ผลการติดตาม เป็นต้น จากนั้นศึกษาว่าผู้ใช้ผล การนำผลไปใช้ประโยชน์อย่างไร เมื่อใด ข้อมูลหลัก ๆ ที่ต้องการคืออะไร ต้องการให้รายงานผลอย่างไร มีข้อเสนอแนะในการติดตามผลอย่างไร ซึ่งการศึกษาดังกล่าวอาจใช้วิธีสัมภาษณ์และ/หรือสังเกตแล้วนำผลที่ได้มากำหนดเป็นวัตถุประสงค์และขอบเขตในการติดตาม

๑.๕.๒.๒ วางแผนติดตามและประเมินผล จะนำวัตถุประสงค์และขอบเขตในการติดตามงานจาก ข้อ ๒.๑ มาวิเคราะห์ แล้วเขียนรายละเอียด ซึ่งประกอบด้วย ประเด็นหลัก ๆ คือ วัตถุประสงค์การติดตาม แหล่งข้อมูล เวลาที่เก็บข้อมูล วิธีการเก็บรวบรวมข้อมูล และวิธีการวิเคราะห์ข้อมูล จากนั้นสร้างเครื่องมือซึ่งส่วนใหญ่จะเป็นแบบสัมภาษณ์หรือแบบสอบถาม กำหนดการทดลองและปรับปรุงเครื่องมือ

๑.๕.๒.๓ ดำเนินการหรือปฏิบัติตามแผนพัฒนาท้องถิ่น เป็นการดำเนินการตามวัตถุประสงค์และขั้นตอนที่ได้กำหนดไว้ ซึ่งสิ่งสำคัญที่ต้องการในขั้นนี้ คือ ข้อมูลจากแหล่งต่าง ๆ ดังนั้น แม้จะวางแผนพัฒนาท้องถิ่นไว้ดีและได้ข้อมูลที่มีคุณภาพเพียงใดก็ตาม แต่ถ้าในเชิงปริมาณได้น้อยก็ต้องติดตามเพิ่มจนกว่าจะได้ครบขั้นต่ำตามที่กำหนดไว้ตามแผนพัฒนาท้องถิ่น

๑.๕.๒.๔ การวิเคราะห์ข้อมูล เป็นการวิเคราะห์ตามวัตถุประสงค์ของการติดตามที่กำหนดไว้แต่ละโครงการตามตัวชี้วัดที่กำหนดไว้ โดยอาจใช้วิธีการทางสถิติพื้นฐาน เช่น การแจกแจง ค่าร้อยละ ค่าเฉลี่ย ค่าเบี่ยงเบนมาตรฐาน จำนวน เป็นต้น หรืออาจใช้การวิเคราะห์แบบ Matrix การพรรณนาเปรียบเทียบ การเขียน Flow Chart การแสดงแผนภูมิแกนต์ (Gantt Chart) หรืออาจใช้หลาย ๆ วิธีประกอบกันตามความเหมาะสมขององค์การบริหารส่วนจังหวัดสุราษฎร์ธานี

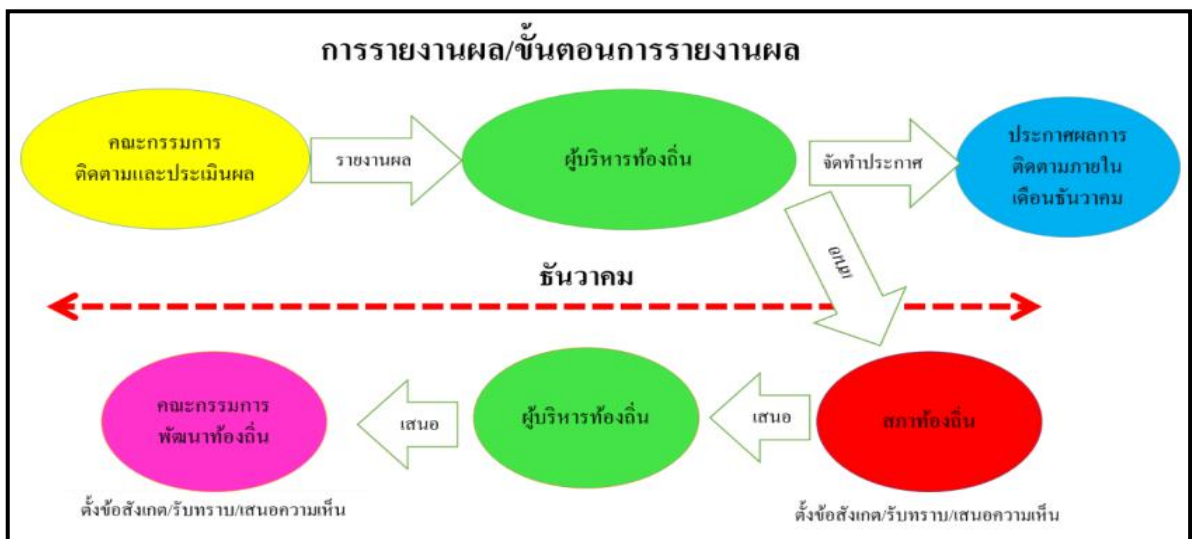
๑.๕.๒.๕ รายงานตามแบบแผนพัฒนาท้องถิ่นเป็นการรายงานให้ผู้เกี่ยวข้องทราบโดยรายงานตามแบบที่กำหนดไว้ตามแผนพัฒนาท้องถิ่น ทั้งนี้ การรายงานผลการติดตามแผนงาน โครงการหนึ่ง ๆ อาจมีหลายลักษณะก็ได้ตามความเหมาะสมขององค์การบริหารส่วนจังหวัดสุราษฎร์ธานี ในการรายงานผลการติดตามโครงการ อาจเขียนเป็นรายงานเชิงเทคนิคซึ่งประกอบด้วยก็ได้ ความเป็นมาของโครงการที่จะติดตามโดยสรุปวัตถุประสงค์ และประโยชน์ที่คาดว่าจะได้รับการติดตาม ซึ่งจะปรากฏในส่วนที่ ๒ และส่วนที่ ๓

๑.๕.๒.๖ รายงานผลคณะกรรมการติดตามและประเมินผลแผนพัฒนาท้องถิ่น รายงานผลและเสนอความเห็นซึ่งได้จากการติดตามและประเมินผลแผนพัฒนาขององค์การบริหารส่วนจังหวัดสุราษฎร์ธานี ต่อผู้บริหารท้องถิ่น เพื่อให้ผู้บริหารท้องถิ่นเสนอต่อสภาท้องถิ่นและคณะกรรมการพัฒนาท้องถิ่นของ องค์การบริหารส่วนจังหวัดสุราษฎร์ธานี โดยอย่างน้อยปีละหนึ่งครั้งภายในธันวาคมของทุกปี

๑.๕.๒.๗ การวินิจฉัยสั่งการ การนำเสนอ เพื่อให้เกิดการเปลี่ยนแปลง ปรับปรุง แก้ไขที่ดี หลังจากคณะกรรมการติดตามและประเมินผลแผนพัฒนาขององค์การบริหารส่วนจังหวัดสุราษฎร์ธานี หรือผู้เกี่ยวข้องหรือผู้มีอำนาจในสำนัก กอง ฝ่ายต่าง ๆ ได้รับรายงานสรุปแล้วจะวินิจฉัย/สั่งการ เพื่อแก้ไขปัญหาที่ได้จากรายงานสรุป ซึ่งอาจกระทำโดยตรงหรือเสนอรายงานตามสายบังคับบัญชาได้ตามความเหมาะสมต่อผู้บริหารท้องถิ่น

**๑.๕.๓ การรายงานผล**

คณะกรรมการติดตามและประเมินผลแผนพัฒนาขององค์การบริหารส่วนจังหวัดสุราษฎร์ธานี มีอำนาจหน้าที่ในการรายงานผลและเสนอความเห็นซึ่งได้จากการติดตามและประเมินผลแผนพัฒนาต่อผู้บริหารท้องถิ่น เพื่อให้ผู้บริหารท้องถิ่นเสนอต่อสภาท้องถิ่นและคณะกรรมการพัฒนาของ องค์การบริหารส่วนจังหวัดสุราษฎร์ธานี โดยอย่างน้อยปีละหนึ่งครั้งภายในเดือนธันวาคมของทุกปี



## ๑.๖ เครื่องมือการติดตามและประเมินผล

เครื่องมือการติดตามและประเมินผลแผนพัฒนาท้องถิ่น (Monitoring and evaluation tools for local development plans) เป็นสิ่งของ วัสดุ อุปกรณ์หรือเทคนิควิธีการที่คณะกรรมการติดตามและประเมินผลแผนพัฒนาองค์การบริหารส่วนจังหวัดสุราษฎร์ธานี ใช้ในการเก็บข้อมูลการติดตามผลรวมทั้งโดยการพิจารณาเลือกใช้เครื่องมือและเทคนิค วิธีการที่คณะกรรมการติดตามและประเมินผลแผนพัฒนาท้องถิ่นได้คิดสร้างไว้เพื่อใช้ในการติดตามและประเมินผล เช่น แบบสอบถามวัดทัศนคติ มาตรฐานประมาณค่า และวิธีการ เป็นต้น และหรือโดยการสร้างเครื่องมือการติดตามและประเมินผลแผนพัฒนาท้องถิ่นได้แก่ แบบสอบถาม (Questionnaires) แบบสัมภาษณ์ (Interview) และแบบสังเกตการณ์ (Observation) เป็นต้น โดยอาศัยสภาพพื้นที่ทั่วไป อำนาจหน้าที่ ภารกิจขององค์การบริหารส่วนจังหวัดสุราษฎร์ธานี รวมถึงผู้มีส่วนได้เสียในท้องถิ่นรวมทั้งเกณฑ์มาตรฐาน แบบต่าง ๆ ที่ได้กำหนดขึ้นหรือการนำไปทดลองใช้เพื่อปรับปรุงแก้ไขแล้ว จึงนำเครื่องมือการติดตามและประเมินผลแผนพัฒนาท้องถิ่นไปใช้ในการปฏิบัติงานจริงหรือภาคสนาม ดำเนินการสำรวจและเก็บข้อมูล วิเคราะห์ข้อมูลด้วยโปรแกรม SPSS สรุปข้อมูลที่เป็นจริงต่อไป

### ๑.๖.๑ กรอบและแนวทางในการติดตามและประเมินผล

คณะกรรมการติดตามและประเมินผลแผนพัฒนาท้องถิ่นขององค์การบริหารส่วนจังหวัดสุราษฎร์ธานี กำหนดกรอบและแนวทางในการติดตามและประเมินผล ดังนี้

#### ๑.๖.๑.๑ กำหนดกรอบเวลา (Time & Time Frame) โดยกำหนดกรอบระยะเวลา ดังนี้

๑) ประชุมคณะกรรมการติดตามและประเมินผลแผนพัฒนาท้องถิ่นขององค์การบริหารส่วนจังหวัดสุราษฎร์ธานี อย่างน้อย ๒ ไตรมาสต่อ ๑ ครั้ง

๒) สรุปผลการติดตามและประเมินผลภาพรวมของการดำเนินโครงการในไตรมาสที่ผ่านมาทุกครั้ง เพื่อรายงานความก้าวหน้าของการดำเนินโครงการและการเบิกจ่ายงบประมาณ

๓) รายงานผลและเสนอความเห็นซึ่งได้จากการติดตามและประเมินผลแผนพัฒนาต่อผู้บริหารท้องถิ่นภายในกำหนดเวลา เพื่อให้ผู้บริหารท้องถิ่นเสนอสภาท้องถิ่น/คณะกรรมการพัฒนาท้องถิ่นภายในระยะเวลาที่กำหนด

๑.๖.๑.๒ ความสอดคล้อง (Relevance) เป็นความสอดคล้องของยุทธศาสตร์ แผนงาน โครงการ (หรือผลผลิต) ที่ได้กำหนดขึ้นมีความสอดคล้องและนำไปกำหนดเป็นวิสัยทัศน์องค์การบริหารส่วนจังหวัดสุราษฎร์ธานี

๑.๖.๑.๓ ความเพียงพอ (Adequacy) กำหนดทรัพยากรสำหรับการดำเนินการติดตามและประเมินผลประกอบด้วย คน เงิน วัสดุ อุปกรณ์ เครื่องมือในการปฏิบัติงานตามศักยภาพโดยนำเครื่องมือที่มีอยู่จริงในองค์การบริหารส่วนจังหวัดสุราษฎร์ธานี มาปฏิบัติงาน

๑.๖.๑.๔ ความก้าวหน้า (Progress) กรอบของความก้าวหน้าแผนงาน โครงการต่าง ๆ จะวัดจากรายการที่เป็นโครงการตามแผนพัฒนาท้องถิ่น (พ.ศ. ๒๕๖๖ – ๒๕๗๐) วัดได้จากช่วงปีงบประมาณและที่ผ่านมา

๑.๖.๑.๕ ประสิทธิภาพ (Efficiency) เป็นการติดตามและประเมินผลความสัมพันธ์กันระหว่างผลผลิตหรือผลที่ได้รับจริงกับทรัพยากรที่ถูกใช้ไปในการพัฒนาท้องถิ่นขององค์การบริหารส่วนจังหวัดสุราษฎร์ธานี ซึ่งสามารถวัดได้ในเชิงปริมาณ ขนาด ความจุ พื้นที่ จำนวน ระยะเวลา เป็นต้น

๑.๖.๑.๖ ประสิทธิภาพ (Effectiveness) เป็นผลที่ได้จากประสิทธิภาพทำให้เกิดผลลัพธ์และผลผลิต (Outcome and Output) ซึ่งสามารถวัดได้ในเชิงปริมาณและเชิงคุณภาพหรือวัดได้เฉพาะเชิงคุณภาพ ซึ่งวัดเป็นความพึงพอใจหรือสิ่งที่ประชาชนชื่นชอบหรือการมีความสุข เป็นต้น

กำหนดแนวทางการวิเคราะห์สภาพแวดล้อมการติดตามและประเมินผลมีความจำเป็นที่จะต้องวิเคราะห์สภาพแวดล้อมขององค์การบริหารส่วนจังหวัดสุราษฎร์ธานี ทั้งในระดับหมู่บ้านและระดับตำบลและอาจรวมถึงอำเภอและจังหวัดด้วย เพราะมีความสัมพันธ์และปฏิสัมพันธ์ในเชิงการพัฒนาท้องถิ่นแบบองค์รวมของจังหวัดเดียวกัน

### ๑.๖.๒ ระเบียบ วิธีในการติดตามและประเมินผล

คณะกรรมการติดตามและประเมินผลแผนพัฒนาท้องถิ่นขององค์การบริหารส่วนจังหวัดสุราษฎร์ธานีกำหนดระเบียบ วิธีในการติดตามและประเมินผล ดังนี้

๑.๖.๒.๑ ระเบียบในการติดตามและประเมินผลแผนพัฒนา ระเบียบวิธีในการติดตามและประเมินผลมีองค์ประกอบใหญ่ ๆ ที่สำคัญ ๓ ประการ คือ

- ๑) ผู้เข้าร่วมติดตามและประเมินผล
- ๒) เครื่องมือ
- ๓) กรรมวิธีหรือวิธีการต่าง ๆ

#### ๑.๖.๒.๒ วิธีในการติดตามและประเมินผลแผนพัฒนา

๑) การออกแบบการติดตามและประเมินผล การออกแบบเพื่อการติดตามและประเมินผลแผนพัฒนามีเป้าหมายเพื่อมุ่งตอบปัญหาการติดตามและประเมินผลได้อย่างตรงประเด็น อธิบายหรือควบคุมความผันแปรของโครงการเพื่อการพัฒนาท้องถิ่นที่จะเกิดขึ้นได้

๒) การสำรวจ (survey) เป็นการรวบรวมข้อมูลจากบันทึกหรือทะเบียนที่ผู้รับผิดชอบโครงการจัดทำไว้แล้ว หรืออาจเป็นข้อมูลที่คณะกรรมการติดตามและประเมินผลต้องจดบันทึก (record) สังเกต (observe) หรือวัด (measurement) โดยคณะกรรมการติดตามและประเมินผลจะดำเนินการในพื้นที่จากผู้มีส่วนเกี่ยวข้อง เจ้าหน้าที่ บุคลากรขององค์การบริหารส่วนจังหวัดสุราษฎร์ธานี ข้อมูลที่มีอยู่ตามธรรมชาติ พฤติกรรม ความต้องการ ซึ่งศึกษาได้โดยวิธีการสังเกตและสามารถวัดได้

### ๑.๖.๓ กำหนดเครื่องมือที่ใช้ในการติดตามและประเมินผล

คณะกรรมการติดตามและประเมินผลแผนพัฒนาท้องถิ่นขององค์การบริหารส่วนจังหวัดสุราษฎร์ธานีกำหนดเครื่องมือที่ใช้ในการติดตามและประเมินผล ดังนี้

๑.๖.๓.๑ การทดสอบและการวัด (Tests & Measurements) วิธีทำนี้จะทำการทดสอบและวัดผล เพื่อตรวจสอบการเปลี่ยนแปลง ซึ่งรวมถึงแบบทดสอบต่าง ๆ การประเมินการปฏิบัติงาน และแนวทางการวัดจะใช้เครื่องมือใดในการทดสอบและการวัดนั้นเป็นไปตามความเหมาะสมของโครงการพัฒนาท้องถิ่น

เช่น การทดสอบและการวัดโครงการก่อสร้างถนนลาดยางชนิดแอสฟัลต์ติกคอนกรีต (จะใช้การทดสอบและการวัดอย่างไร) โครงการจัดงานประเพณีวันลอยกระทงประจำปี (จะใช้การทดสอบและการวัดอย่างไร) โครงการพัฒนาแหล่งเรียนรู้และภูมิปัญญาท้องถิ่น (จะใช้การทดสอบและการวัดอย่างไร) เป็นต้น

๑.๖.๓.๒ การสัมภาษณ์ (Interviews) อาจเป็นการสัมภาษณ์เดี่ยว หรือกลุ่มก็ได้ การสัมภาษณ์เป็นการยืนยันว่า ผู้มีส่วนเกี่ยวข้อง ผู้ได้รับผลกระทบมีความเกี่ยวข้องและได้รับผลกระทบในระดับใด โดยทั่วไป การสัมภาษณ์ถูกแบ่งออกเป็น ๒ ประเภท คือ การสัมภาษณ์แบบเป็นทางการหรือกึ่งทางการ (formal or semi-formal interview) ซึ่งใช้แบบสัมภาษณ์แบบมีโครงสร้าง (structure interviews) ดำเนินการสัมภาษณ์และการสัมภาษณ์แบบไม่เป็นทางการ (informal interview) ซึ่งคล้าย ๆ กับการพูดสนทนาอย่างไม่มีพิธีรีตอง ไม่เคร่งครัดในขั้นตอน

๑.๖.๓.๓ การสังเกต (Observations) คณะกรรมการติดตามและประเมินผลแผนพัฒนาองค์การบริหารส่วนจังหวัดสุราษฎร์ธานี ใช้การสังเกตเพื่อเฝ้าดูว่ากำลังเกิดอะไรขึ้นกับการพัฒนาท้องถิ่นขององค์การบริหารส่วนจังหวัดสุราษฎร์ธานี มีการบันทึกการสังเกต แนวทางในการสังเกต และกำหนดการดำเนินการสังเกต (๑) การสังเกตแบบมีส่วนร่วม (Participant observation) เป็นวิธีการสังเกตที่คณะกรรมการติดตามและประเมินผล เข้าไปใช้ชีวิตร่วมกับประชาชนในหมู่บ้านหรือตัวบุคคล ชุมชน มีกิจกรรมร่วมกัน (๒) การสังเกต แบบไม่มีส่วนร่วม (Non-participant observation) หรือการสังเกตโดยตรง (Direct observation) เป็นการสังเกต บันทึกลักษณะทางกายภาพ โครงสร้าง และความสัมพันธ์ของผู้มีส่วนได้เสียในองค์การบริหารส่วนจังหวัดสุราษฎร์ธานี

๑.๖.๓.๔ การสำรวจ (surveys) ในที่นี้หมายถึง การสำรวจเพื่อประเมินความคิดเห็น การรับรู้ทัศนคติ ความพึงพอใจ ความจำเป็น ความต้องการของประชาชนในตำบล คณะกรรมการติดตามและประเมินผลแผนพัฒนาท้องถิ่นขององค์การบริหารส่วนจังหวัดสุราษฎร์ธานี จะมีการบันทึกการสำรวจ การลงพื้นที่ และการกำหนดทิศทางการสำรวจไว้เป็นหลักฐาน

๑.๖.๓.๕ เอกสาร (Documents) การติดตามและประเมินผลยุทธศาสตร์และ/หรือโครงการมีความจำเป็นอย่างไรที่จะต้องใช้เอกสาร ซึ่งเป็นเอกสารที่เกี่ยวข้องกับยุทธศาสตร์การพัฒนา ปัญหาความต้องการของประชาชนในท้องถิ่น สาเหตุของปัญหา แนวทางการแก้ไขปัญหาหรือแนวทางการพัฒนา ตลอดจนเป้าประสงค์ ค่าเป้าหมาย กลยุทธ์ แผนงาน ผลผลิตหรือโครงการ วิสัยทัศน์ขององค์การบริหารส่วนจังหวัดสุราษฎร์ธานี

## ๑.๗ ประโยชน์ของการติดตามและประเมินผล

การติดตามและประเมินผล มีประโยชน์ที่สำคัญ คือ การนำไปใช้แก้ไขปัญหาดัง ๆ ระหว่างดำเนินโครงการ รองลงมาคือ นำไปใช้สำหรับวางแผนการจัดทำแผนพัฒนาท้องถิ่นในอนาคต ประโยชน์จากการติดตามและประเมินผล สามารถแยกเป็นหัวข้อได้ ดังนี้

๑.๗.๑ ได้ทราบถึงสถานภาพและสถานการณ์ต่าง ๆ ของการจัดทำแผนพัฒนาท้องถิ่นและการดำเนินการตามโครงการ ซึ่งจะช่วยให้วิธีการปฏิบัติดำเนินการไปแนวทางเดียวกัน

๑.๗.๒ ได้ทราบถึงข้อดี ข้อเสีย ข้อบกพร่องต่าง ๆ ตลอดจนปัจจัยที่ทำให้แผนพัฒนาท้องถิ่นและการดำเนินการตามโครงการพัฒนาท้องถิ่นมีปัญหา ทำให้สามารถแก้ไขได้ทุกจุด ตรงเป้าหมายอย่างทัน่วงที่ทั้งในปัจจุบันและอนาคต

๑.๗.๓ ช่วยให้การใช้ทรัพยากรต่าง ๆ เกิดความประหยัด คุ่มค่า ไม่เสียประโยชน์ ประหยัดเวลา งบประมาณ และทรัพยากรในการดำเนินโครงการพัฒนาท้องถิ่น

๑.๗.๔ สามารถเก็บรวบรวม วิเคราะห์ข้อมูลต่าง ๆ ที่เกี่ยวกับรายละเอียด ความต้องการ สภาพปัญหาต่าง ๆ ที่จะนำไปจัดทำเป็นโครงการ เพื่อพัฒนาท้องถิ่น เพื่อนำเสนอโครงการในเชิงสถิติหรือข้อมูลที่เป็นจริง ทำให้ได้รับความเชื่อถือและการยอมรับจากประชาชน ผู้มีส่วนได้เสีย หน่วยงานราชการ รัฐวิสาหกิจ องค์กรต่าง ๆ

๑.๗.๕ กระตุ้นให้ผู้ปฏิบัติงานและผู้เกี่ยวข้องกับการพัฒนาท้องถิ่น การจัดทำโครงการและรับผิดชอบโครงการ มีความสำนึกต่อหน้าที่ความรับผิดชอบ และกระตือรือร้นในการแก้ไข ตลอดจนปรับปรุงรายละเอียด เนื้อหา ข้อมูลให้เป็นปัจจุบันเสมอ

๑.๗.๖ การวินิจฉัย สั่งการ ผู้บริหารท้องถิ่น ปลัด/รองปลัด ผู้บริหารระดับสำนัก/กอง/ฝ่ายต่าง ๆ ขององค์การบริหารส่วนจังหวัดสุราษฎร์ธานี สามารถวินิจฉัย สั่งการได้อย่างถูกต้อง ชัดเจน รัดกุม มีเหตุมีผล ในการพัฒนาท้องถิ่นให้สอดคล้องกับสภาพความเป็นจริงและตามอำนาจหน้าที่ นอกจากนี้ยังสามารถกำหนด มาตรการต่าง ๆ สำหรับการปรับปรุงแก้ไขและป้องกันความผิดพลาดที่จะเกิดขึ้นได้

๑.๗.๗ ทำให้ภารกิจต่าง ๆ ของบุคลากรในองค์การบริหารส่วนจังหวัดสุราษฎร์ธานี แต่ละคน แต่ละสำนัก/กอง/ฝ่ายต่าง ๆ มีความสอดคล้องกัน ประสานการทำงานให้เป็นองค์รวมของหน่วยงาน ทำให้ เป้าหมายขององค์การบริหารส่วนจังหวัดสุราษฎร์ธานี เกิดความสำเร็จตามเป้าหมายหลัก มีความสอดคล้องและ เกิดประสิทธิภาพและประสิทธิผล

๑.๗.๘ สามารถรักษาคุณภาพของงานหรือภารกิจให้เป็นไปและตรงตามวัตถุประสงค์ของโครงการ กิจกรรม งานต่าง ๆ และประชาชนพึงพอใจเมื่อได้รับการบริการจากองค์การบริหารส่วนจังหวัดสุราษฎร์ธานี

๑.๗.๙ ผู้บริหารได้ทราบถึงความก้าวหน้าการดำเนินงานตามระยะเวลา เป้าหมายที่กำหนดไว้ สภาพผลการดำเนินงาน ตลอดจนปัญหา อุปสรรคในการพัฒนาท้องถิ่นตามภารกิจที่กำหนดไว้

๑.๗.๑๐ ผู้บริหารมีข้อมูลสารสนเทศประกอบการกำกับ ควบคุม และเร่งรัดการดำเนินงาน และการใช้จ่ายงบประมาณ ให้เป็นไปอย่างมีประสิทธิภาพและสัมฤทธิ์ผลตามวัตถุประสงค์ของ งาน/โครงการ

๑.๗.๑๑ ทำให้ทราบถึงประสิทธิภาพ ประสิทธิผลการบริหารงบประมาณขององค์การบริหาร ส่วนจังหวัดสุราษฎร์ธานี

๑.๗.๑๒ ผู้บริหารท้องถิ่น ปลัดองค์การบริหารส่วนจังหวัด รองปลัดองค์การบริหารส่วนจังหวัด ผู้บริหารระดับสำนัก / ผู้บริหารระดับกอง / หัวหน้าฝ่าย / ข้าราชการ / พนักงาน และรวมถึงผู้ที่เกี่ยวข้อง เกิดความรับผิดชอบที่จะผลักดันการดำเนินโครงการหรือกิจกรรมให้ดำเนินตามแผนดำเนินงานที่กำหนดไว้ ให้เป็นไปตามเป้าหมายอย่างมีประสิทธิภาพ บรรลุวัตถุประสงค์และเกิดประโยชน์สูงสุดแก่ประชาชนในจังหวัด สุราษฎร์ธานีหรือสังคมส่วนรวมให้มากที่สุด

## บทที่ ๒

### การติดตามและประเมินผล

#### ๑. สรุปผลการติดตามและประเมินผล ปีงบประมาณ พ.ศ. ๒๕๖๘

##### ๑.๑ ยุทธศาสตร์การพัฒนาท้องถิ่น

๑.๑.๑ แผนยุทธศาสตร์การพัฒนาขององค์การบริหารส่วนจังหวัดสุราษฎร์ธานี เป็นแผนยุทธศาสตร์ที่กำหนดระยะเวลา ๕ ปี (พ.ศ. ๒๕๖๖ – ๒๕๗๐) ซึ่งเป็นแผนพัฒนาขององค์การบริหารส่วนจังหวัดสุราษฎร์ธานี กำหนดวิสัยทัศน์ ประเด็นยุทธศาสตร์ เป้าประสงค์ ตัวชี้วัด ค่าเป้าหมายและกลยุทธ์โดยสอดคล้องกับแผนยุทธศาสตร์ชาติ ๒๐ ปี (พ.ศ. ๒๕๖๑-๒๕๘๐) แผนพัฒนาจังหวัด ยุทธศาสตร์การพัฒนาขององค์กรปกครองส่วนท้องถิ่นในเขตจังหวัด แผนพัฒนาอำเภอ แผนพัฒนาตำบล แผนพัฒนาหมู่บ้านหรือแผนชุมชน อันมีลักษณะเป็นการกำหนดรายละเอียดแผนงาน โครงการพัฒนารายละเอียดที่ปรากฏในโครงการพัฒนาที่จัดทำขึ้นสำหรับปีงบประมาณแต่ละปี ซึ่งมีความต่อเนื่องและเป็นแผนก้าวหน้าและให้หมายความรวมถึงการเพิ่มเติมหรือเปลี่ยนแปลงแผนพัฒนาท้องถิ่น

##### ยุทธศาสตร์การพัฒนาขององค์การบริหารส่วนจังหวัดสุราษฎร์ธานี

ยุทธศาสตร์ที่ ๑ ด้านโครงสร้างพื้นฐาน

ยุทธศาสตร์ที่ ๒ ด้านคุณภาพชีวิต

ยุทธศาสตร์ที่ ๓ ด้านการศึกษา ศาสนา ศิลปวัฒนธรรม จารีตประเพณี และภูมิปัญญาท้องถิ่น

ยุทธศาสตร์ที่ ๔ ด้านการสาธารณสุข

ยุทธศาสตร์ที่ ๕ ด้านการท่องเที่ยว กีฬา ทรัพยากรธรรมชาติและสิ่งแวดล้อม

ยุทธศาสตร์ที่ ๖ ด้านการบริหารจัดการท้องถิ่นที่ดี

##### ๑.๑.๒ วิสัยทัศน์ขององค์การบริหารส่วนจังหวัดสุราษฎร์ธานี

“องค์กรแห่งการพัฒนา สู่มืองอัจฉริยะ เพื่อคุณภาพชีวิตที่ดี”

##### ๑.๑.๓ พันธกิจขององค์การบริหารส่วนจังหวัดสุราษฎร์ธานี

๑. ปรับปรุงและพัฒนาโครงสร้างพื้นฐานให้ได้มาตรฐาน มีระบบการวางผังเมืองและสาธารณูปโภคที่มีประสิทธิภาพ
๒. ส่งเสริมคุณภาพชีวิตของประชาชนและสังคมให้มีความเข้มแข็งปลอดภัยในชีวิตและทรัพย์สิน
๓. ส่งเสริมด้านกีฬา การออกกำลังกายและกิจกรรมนันทนาการ
๔. ส่งเสริม ปรับปรุง และพัฒนาระบบการศึกษาให้ได้มาตรฐานการจัดการศึกษา
๕. ส่งเสริมการเรียนรู้ตลอดชีวิตและการพัฒนาผู้เรียนให้มีคุณภาพตามศักยภาพ
๖. ส่งเสริม อนุรักษ์ ทำนุบำรุง ศาสนา ศิลปวัฒนธรรม จารีต ประเพณี และภูมิปัญญาท้องถิ่น
๗. พัฒนาศักยภาพการบริการสาธารณสุขสู่ประชาคมอาเซียน
๘. พัฒนาแหล่งท่องเที่ยวให้ได้มาตรฐานและส่งเสริม สนับสนุนกิจกรรม เพื่อยกระดับการท่องเที่ยวจังหวัดสุราษฎร์ธานีสู่สากล
๙. ส่งเสริม สนับสนุน อนุรักษ์และฟื้นฟูทรัพยากรธรรมชาติและสิ่งแวดล้อมแบบมีส่วนร่วม
๑๐. ส่งเสริม พัฒนาระบบการบริหารจัดการที่ดีตามหลักธรรมาภิบาล

### ๑.๑.๔ เป้าประสงค์

๑. การพัฒนาโครงสร้างพื้นฐานให้ได้มาตรฐาน
๒. บุคลากรทุกภาคส่วนได้รับการพัฒนาเกี่ยวกับผังเมืองรวมของจังหวัด
๓. หน่วยงานทุกภาคส่วนมีการบูรณาการร่วมกันด้านผังเมือง
๔. ประชาชนได้รับการพัฒนาและส่งเสริมด้านอาชีพ การเกษตร การลงทุนและพาณิชย์กรรมได้อย่างทั่วถึง
๕. ประชาชนมีคุณภาพชีวิตที่ดีและสามารถพึ่งพาตนเองได้ตามหลักปรัชญาของเศรษฐกิจพอเพียง
๖. สังคมมีความเข้มแข็ง และประชาชนมีคุณภาพชีวิตที่ดี
๗. พัฒนาระบบทรัพยากรและเครือข่ายให้มีความพร้อมและเพียงพอในการป้องกันและลดความเสี่ยงจากสาธารณภัยอย่างมีประสิทธิภาพ
๘. การจัดการศึกษาของโรงเรียนในสังกัดมีคุณภาพตามมาตรฐานการศึกษา
๙. ส่งเสริมและพัฒนาศักยภาพด้านการศึกษาระดับให้ครอบคลุมอย่างทั่วถึง
๑๐. ศาสนา ศิลปวัฒนธรรม จารีตประเพณี และภูมิปัญญาท้องถิ่นอันดีงามได้รับการส่งเสริมสนับสนุนทำนุบำรุงให้คงอยู่และเจริญรุ่งเรือง
๑๑. เพิ่มขีดความสามารถของระบบบริการสุขภาพทุกระดับให้ประชาชนสามารถเข้าถึงบริการได้อย่างสะดวก เหมาะสม
๑๒. ประชาชนได้รับการพัฒนาศักยภาพด้านการสาธารณสุข
๑๓. ยกระดับการท่องเที่ยวของจังหวัดสุราษฎร์ธานีสู่มาตรฐานสากล
๑๔. ทรัพยากรธรรมชาติและสิ่งแวดล้อมได้รับการอนุรักษ์และฟื้นฟูอย่างยั่งยืน
๑๕. การกีฬาได้รับการพัฒนาอย่างเต็มศักยภาพในทุกมิติ
๑๖. องค์กรได้รับการพัฒนาระบบเทคโนโลยีและนวัตกรรมที่ทันสมัยมีประสิทธิภาพ
๑๗. การปกครองในระบอบประชาธิปไตยได้รับการส่งเสริมและสนับสนุนอย่างต่อเนื่อง
๑๘. สถาบันหลักของชาติและผู้ทำคุณประโยชน์แก่บ้านเมืองได้รับการเทิดทูน
๑๙. บูรณาการการมีส่วนร่วมของประชาชนทุกภาคส่วนตามหลักธรรมาภิบาลเพื่อเพิ่มศักยภาพในการพัฒนาท้องถิ่นให้มีประสิทธิภาพ

### ๑.๑.๕ ตัวชี้วัด

#### ๑.๑.๕.๑ ยุทธศาสตร์ที่ ๑ ด้านโครงสร้างพื้นฐาน

๑. จำนวนโครงการด้านโครงสร้างพื้นฐานได้รับการพัฒนาให้ได้มาตรฐาน
๒. จำนวนโครงการที่ดำเนินการด้านผังเมืองรวมจังหวัด
๓. กิจกรรมที่ได้บูรณาการร่วมกันในการดำเนินงานด้านผังเมืองในพื้นที่จังหวัดสุราษฎร์ธานี

#### ๑.๑.๕.๒ ยุทธศาสตร์ที่ ๒ ด้านคุณภาพชีวิต

๑. จำนวนโครงการที่ดำเนินการส่งเสริมและพัฒนาด้านอาชีพ การเกษตร การลงทุน และพาณิชย์กรรมให้กับประชาชน
๒. จำนวนโครงการที่ได้รับการส่งเสริมและพัฒนาตามหลักปรัชญาของเศรษฐกิจพอเพียง
๓. ร้อยละของกลุ่มเป้าหมายมีความรู้ตามหลักปรัชญาของเศรษฐกิจพอเพียง

๔. จำนวนโครงการที่ส่งเสริมให้สังคมมีความเข้มแข็ง และประชาชนมีคุณภาพชีวิตที่ดี
๕. จำนวนร้อยละของกลุ่มเป้าหมายมีความรู้เพิ่มขึ้น
๖. จำนวนโครงการที่ดำเนินการด้านรักษาความสงบเรียบร้อย
๗. จำนวนโครงการที่ดำเนินการด้านการป้องกันและบรรเทาสาธารณภัย
๘. จำนวนกิจกรรมที่ดำเนินการด้านการป้องกันและบรรเทาสาธารณภัยและรักษาความ

สงบเรียบร้อย

๙. ร้อยละความพึงพอใจของผู้ร่วมโครงการต่อการดำเนินโครงการ

#### ๑.๑.๕.๓ ยุทธศาสตร์ที่ ๓ ด้านการศึกษา ศาสนา ศิลปวัฒนธรรมจารีตประเพณีและภูมิปัญญา

ท้องถิ่น

๑. ระดับผลการประเมินคุณภาพการศึกษา
๒. จำนวนโครงการที่ได้ดำเนินการด้านการศึกษา
๓. จำนวนกิจกรรมที่ดำเนินการส่งเสริมด้านศาสนา การอนุรักษ์ศิลปวัฒนธรรม จารีต

ประเพณี และภูมิปัญญาท้องถิ่น

๔. ร้อยละความพึงพอใจของผู้ร่วมโครงการด้านการดำเนินการด้านศาสนา อนุรักษ์

ศิลปวัฒนธรรม จารีต ประเพณี และภูมิปัญญาท้องถิ่น

#### ๑.๑.๕.๔ ยุทธศาสตร์ที่ ๔ ด้านการสาธารณสุข

๑. ร้อยละของความพึงพอใจที่ประชาชนได้รับบริการจากโรงพยาบาล อบจ.สฎ
๒. ร้อยละความพึงพอใจของประชาชนในเขตจังหวัดสุราษฎร์ธานีที่ได้เข้าถึงบริการ

ด้านสาธารณสุขอย่างทั่วถึง

๓. จำนวนโครงการ/กิจกรรมที่ได้ดำเนินการด้านสาธารณสุข
๔. ร้อยละความพึงพอใจของผู้ร่วมโครงการต่อการดำเนินงานด้านการสาธารณสุข

#### ๑.๑.๕.๕ ยุทธศาสตร์ที่ ๕ ด้านการท่องเที่ยว กีฬา ทรัพยากรธรรมชาติและสิ่งแวดล้อม

๑. จำนวนโครงการที่ส่งเสริมและพัฒนาการท่องเที่ยว
๒. จำนวนโครงการที่ดำเนินการด้านทรัพยากรธรรมชาติและสิ่งแวดล้อมอย่างยั่งยืน
๓. จำนวนโครงการที่ส่งเสริมและสนับสนุนด้านกีฬา
๔. ร้อยละความพึงพอใจของผู้ร่วมโครงการ/กิจกรรมด้านการส่งเสริมกีฬา

#### ๑.๑.๕.๖ ยุทธศาสตร์ที่ ๖ ด้านการบริหารจัดการท้องถิ่นที่ดี

๑. จำนวนโครงการที่ส่งเสริมและพัฒนาศักยภาพในการปฏิบัติงานโดยใช้เทคโนโลยีและ

นวัตกรรมที่ทันสมัย

๒. จำนวนกิจกรรมที่ดำเนินการด้านการปกครองระบอบประชาธิปไตย

๓. ร้อยละความพึงพอใจของผู้เข้าร่วมโครงการต่อการดำเนินโครงการ

๔. จำนวนโครงการที่ส่งเสริมการเทิดทูนสถาบันหลักของชาติ และผู้ทำคุณประโยชน์  
แก่บ้านเมือง
๕. จำนวนกิจกรรมที่ส่งเสริมการเทิดทูนสถาบันหลักของชาติ และผู้ทำคุณประโยชน์  
แก่บ้านเมือง
๖. จำนวนโครงการที่ส่งเสริมการบูรณาการการมีส่วนร่วมของประชาชนทุกภาคส่วน  
ในการพัฒนาท้องถิ่น
๗. จำนวนกิจกรรมที่ส่งเสริมการบูรณาการการมีส่วนร่วมของประชาชนทุกภาคส่วน  
ในการพัฒนาท้องถิ่น
๘. ร้อยละความพึงพอใจของผู้ร่วมโครงการต่อการดำเนินงาน

### ๑.๑.๖ ค่าเป้าหมาย

#### ๑.๑.๖.๑ ยุทธศาสตร์ที่ ๑ ด้านโครงสร้างพื้นฐาน

๑. จำนวนโครงการด้านโครงสร้างพื้นฐานได้รับการพัฒนาให้ได้มาตรฐาน  
ปีละ ๓๐ โครงการ
๒. จำนวนโครงการที่ดำเนินการด้านผังเมืองรวมจังหวัด ปีละ ๑ โครงการ
๓. กิจกรรมที่ได้บูรณาการร่วมกันในการดำเนินงานด้านผังเมืองในพื้นที่จังหวัด  
สุราษฎร์ธานี ปีละ ๓ กิจกรรม

#### ๑.๑.๖.๒ ยุทธศาสตร์ที่ ๒ ด้านคุณภาพชีวิต

๑. จำนวนโครงการที่ดำเนินการส่งเสริมและพัฒนาด้านอาชีพ การเกษตร การลงทุน  
และพาณิชย์กรรมให้กับประชาชน ปีละ ๑๕ โครงการ
๒. จำนวนโครงการที่ได้รับการส่งเสริมและพัฒนาตามหลักปรัชญาของเศรษฐกิจ  
พอเพียง ปีละ ๒ โครงการ
๓. ร้อยละของกลุ่มเป้าหมายมีความรู้ตามหลักปรัชญาของเศรษฐกิจพอเพียง  
ร้อยละ ๘๐ ของกลุ่มเป้าหมายมีความรู้ตามหลักปรัชญาของเศรษฐกิจพอเพียง
๔. จำนวนโครงการที่ส่งเสริมให้สังคมมีความเข้มแข็ง และประชาชนมีคุณภาพชีวิตที่ดี  
ปีละ ๑๒ โครงการ
๕. จำนวนร้อยละของกลุ่มเป้าหมายมีความรู้เพิ่มขึ้น ร้อยละ ๘๐ ของกลุ่มเป้าหมาย  
มีความรู้เพิ่มขึ้น
๖. จำนวนโครงการที่ดำเนินการด้านรักษาความสงบเรียบร้อย ปีละ ๒ โครงการ
๗. จำนวนโครงการที่ดำเนินการด้านการป้องกันและบรรเทาสาธารณภัย  
ปีละ ๒ โครงการ

๘. จำนวนกิจกรรมที่ดำเนินการด้านการป้องกันและบรรเทาสาธารณภัยและรักษาความสงบเรียบร้อย ปีละ ๒๐ กิจกรรม

๙. ร้อยละความพึงพอใจของผู้ร่วมโครงการต่อการดำเนินโครงการ ร้อยละ ๘๐ ของผู้เข้าร่วมโครงการมีความพึงพอใจต่อการดำเนินงาน

### ๑.๑.๖.๓ ยุทธศาสตร์ที่ ๓ ด้านการศึกษา ศาสนา ศิลปวัฒนธรรม จารีตประเพณีและภูมิปัญญาท้องถิ่น

๑. ระดับผลการประเมินคุณภาพการศึกษาประเมินคุณภาพการศึกษาอยู่ในระดับดี

๒. จำนวนโครงการที่ได้ดำเนินการด้านการศึกษา ปีละ ๒๕ โครงการ

๓. จำนวนกิจกรรมที่ดำเนินการส่งเสริมด้านศาสนา การอนุรักษ์ศิลปวัฒนธรรม จารีตประเพณี และภูมิปัญญาท้องถิ่น ปีละ ๑๕ กิจกรรม

๔. ร้อยละความพึงพอใจของผู้ร่วมโครงการด้านการดำเนินการด้านศาสนา อนุรักษ์ศิลปวัฒนธรรม จารีต ประเพณี และภูมิปัญญาท้องถิ่น ร้อยละ ๘๐ ของผู้ร่วมโครงการมีความพึงพอใจต่อการดำเนินงานด้านศาสนา อนุรักษ์ศิลปวัฒนธรรม จารีต ประเพณี และภูมิปัญญาท้องถิ่น

### ๑.๑.๖.๔ ยุทธศาสตร์ที่ ๔ ด้านการสาธารณสุข

๑. ร้อยละของความพึงพอใจที่ประชาชนได้รับบริการจากโรงพยาบาล อบจ.สฎ ร้อยละ ๘๐ ของประชาชนความพึงพอใจต่อบริการของโรงพยาบาล อบจ.สฎ.

๒. ร้อยละความพึงพอใจของประชาชนในเขตจังหวัดสุราษฎร์ธานีที่ได้เข้าถึงบริการด้านสาธารณสุขอย่างทั่วถึง ร้อยละ ๘๐ ของประชาชนในเขตจังหวัดสุราษฎร์ธานีมีความพึงพอใจต่อการเข้าถึงบริการ ด้านสาธารณสุขอย่างทั่วถึง

๓. จำนวนโครงการ/กิจกรรมที่ได้ดำเนินการด้านสาธารณสุข ปีละ ๑๒ กิจกรรม

๔. ร้อยละความพึงพอใจของผู้ร่วมโครงการต่อการดำเนินงานด้านการสาธารณสุข ร้อยละ ๘๐ ของผู้ร่วมโครงการมีความพึงพอใจต่อการดำเนินงานด้านการสาธารณสุข

### ๑.๑.๖.๕ ยุทธศาสตร์ที่ ๕ ด้านการท่องเที่ยว กีฬา ทรัพยากรธรรมชาติและสิ่งแวดล้อม

๑. จำนวนโครงการที่ส่งเสริมและพัฒนาการท่องเที่ยว ปีละ ๑๕ โครงการ

๒. จำนวนโครงการที่ดำเนินการด้านทรัพยากรธรรมชาติและสิ่งแวดล้อมอย่างยั่งยืน ปีละ ๓ โครงการ

๓. จำนวนโครงการที่ส่งเสริมและสนับสนุนด้านกีฬา ปีละ ๑๐ โครงการ

๔. ร้อยละความพึงพอใจของผู้ร่วมโครงการ/กิจกรรมด้านการส่งเสริมกีฬา ร้อยละ ๘๐ ของผู้เข้าร่วมโครงการ/กิจกรรม มีความพึงพอใจต่อการดำเนินงาน

### ๑.๑.๖.๖ ยุทธศาสตร์ที่ ๖ ด้านการบริหารจัดการท้องถิ่นที่ดี

๑. จำนวนโครงการที่ส่งเสริมและพัฒนาศักยภาพในการปฏิบัติงานโดยใช้เทคโนโลยีและนวัตกรรมที่ทันสมัย ปีละ ๑ โครงการ
๒. จำนวนกิจกรรมที่ดำเนินการด้านการปกครองระบอบประชาธิปไตย ปีละ ๒ กิจกรรม
๓. ร้อยละความพึงพอใจของผู้เข้าร่วมโครงการต่อการดำเนินโครงการ ร้อยละ ๘๐ ของผู้เข้าร่วมโครงการมีความพึงพอใจต่อการดำเนินโครงการ
๔. จำนวนโครงการที่ส่งเสริมการเทิดทูนสถาบันหลักของชาติ และผู้ทำคุณประโยชน์แก่บ้านเมือง ปีละ ๓ โครงการ
๕. จำนวนกิจกรรมที่ส่งเสริมการเทิดทูนสถาบันหลักของชาติ และผู้ทำคุณประโยชน์แก่บ้านเมือง ปีละ ๓ กิจกรรม
๖. จำนวนโครงการที่ส่งเสริมการบูรณาการการมีส่วนร่วมของประชาชนทุกภาคส่วนในการพัฒนาท้องถิ่น ปีละ ๒ โครงการ
๗. จำนวนกิจกรรมที่ส่งเสริมการบูรณาการการมีส่วนร่วมของประชาชนทุกภาคส่วนในการพัฒนาท้องถิ่น ปีละ ๒ กิจกรรม
๘. ร้อยละความพึงพอใจของผู้ร่วมโครงการต่อการดำเนินงาน ร้อยละ ๘๐ ของผู้ร่วมโครงการมีความพึงพอใจ ต่อการดำเนินงาน

#### ๑.๑.๗ กลยุทธ์

##### ๑.๑.๗.๑ ยุทธศาสตร์ที่ ๑ ด้านโครงสร้างพื้นฐาน

๑. ส่งเสริม ปรับปรุง และบูรณาการในการพัฒนาเส้นทางคมนาคมให้ได้มาตรฐาน
๒. ส่งเสริม และบูรณาการในการพัฒนาระบบประปาให้ได้มาตรฐาน
๓. ส่งเสริม สนับสนุน และบูรณาการร่วมกับหน่วยงานทุกภาคส่วนในการจัดทำผังเมืองรวมเพื่อพัฒนาพื้นที่ในจังหวัดสุราษฎร์ธานี

##### ๑.๑.๗.๒ ยุทธศาสตร์ที่ ๒ ด้านคุณภาพชีวิต

๑. ส่งเสริม สนับสนุนและพัฒนาทักษะด้านอาชีพ การเกษตร การลงทุนและพาณิชย์กรรมที่เหมาะสมตามศักยภาพแก่ประชาชน
๒. ส่งเสริม สนับสนุนการเรียนรู้ตามหลักปรัชญาของเศรษฐกิจพอเพียงและสามารถน้อมนำมาใช้เป็นแนวทางในการดำรงชีวิตได้
๓. ส่งเสริมและพัฒนาศักยภาพเพื่อยกระดับคุณภาพชีวิตของประชาชน
๔. จัดให้มีและบำรุงรักษาสวนสาธารณะ สวนสุขภาพในจังหวัดสุราษฎร์ธานี
๕. ส่งเสริม สนับสนุนและบูรณาการร่วมกับหน่วยงานอื่นในการดำเนินงานด้านการป้องกัน บรรเทาสาธารณภัย และระบบรักษาความสงบเรียบร้อยภายในจังหวัดให้มีประสิทธิภาพ
๖. พัฒนาองค์ความรู้ให้กับบุคลากรผู้ปฏิบัติหน้าที่

๗. **ฟื้นฟู บูรณาการพื้นที่ที่ประสบภัยที่ได้รับความเสียหายจากสาธารณภัยให้กลับสู่สภาวะปกติและพัฒนาให้ดีขึ้น**

**๑.๑.๗.๓ ยุทธศาสตร์ที่ ๓ ด้านการศึกษา ศาสนา ศิลปวัฒนธรรม จารีตประเพณี และภูมิปัญญาท้องถิ่น**

๑. พัฒนาการจัดการศึกษาของโรงเรียนในสังกัดให้มีคุณภาพและได้มาตรฐานการศึกษา  
 ๒. เพิ่มศักยภาพและมุ่งต่อผลสัมฤทธิ์ในการพัฒนาด้านการศึกษา  
 ๓. ส่งเสริมและพัฒนาครูและบุคลากรทางการศึกษาให้มีคุณภาพตามมาตรฐานวิชาชีพ  
 ๔. ส่งเสริม สนับสนุนและบูรณาการร่วมกันของหน่วยงานทุกภาคส่วนในการร่วมอนุรักษ์สืบสาน ทำนุบำรุงศาสนา ศิลปวัฒนธรรม จารีต ประเพณี และภูมิปัญญาท้องถิ่นให้คงอยู่และเจริญรุ่งเรือง

**๑.๑.๗.๔ ยุทธศาสตร์ที่ ๔ ด้านการสาธารณสุข**

๑. พัฒนาและส่งเสริมการจัดระบบบริการสุขภาพทุกระดับให้ได้คุณภาพ  
 ๒. ส่งเสริมและสนับสนุนเครื่องมือ และบุคลากรให้มีจำนวนเพียงพอในการรักษาผู้ป่วย  
 ๓. สนับสนุนและจัดให้มีสถานที่บริการด้านสาธารณสุขเพื่อรองรับจำนวนผู้ป่วยที่เพิ่มขึ้น  
 ๔. ส่งเสริม สนับสนุนความรู้ด้านสาธารณสุขให้กับหน่วยงานที่เกี่ยวข้องและประชาชนเพื่อนำไปใช้ในการดูแลและป้องกันตนเองและช่วยเหลือผู้อื่น  
 ๕. ส่งเสริม สนับสนุน และบูรณาการในการบริหารจัดการด้านสาธารณสุขให้มีประสิทธิภาพ

**๑.๑.๗.๕ ยุทธศาสตร์ที่ ๕ ด้านการท่องเที่ยว กีฬา ทรัพยากรธรรมชาติ และสิ่งแวดล้อม**

๑. ส่งเสริมและพัฒนาบุคลากร ด้านการท่องเที่ยว  
 ๒. ส่งเสริม ปรับปรุงและพัฒนาสถานที่ท่องเที่ยว และบริการทางการท่องเที่ยวให้ได้มาตรฐานและมีความปลอดภัย  
 ๓. ส่งเสริมและบูรณาการร่วมกัน ในการพัฒนาเส้นทางสู่แหล่งท่องเที่ยวให้ได้มาตรฐาน  
 ๔. ส่งเสริม สนับสนุน และบูรณาการร่วมกับหน่วยงานทุกภาคส่วนในการร่วมอนุรักษ์และฟื้นฟูทรัพยากรธรรมชาติและสิ่งแวดล้อมอย่างยั่งยืน  
 ๕. ส่งเสริม สนับสนุนและบูรณาการในการพัฒนาศักยภาพด้านกีฬาให้กับประชาชนทุกกลุ่มวัย

๖. จัดให้มีและบำรุงรักษาสนามกีฬาประจำอำเภอ ลานกีฬาให้ครอบคลุมพื้นที่ในจังหวัด

**๑.๑.๗.๖ ยุทธศาสตร์ที่ ๖ ด้านการบริหารจัดการท้องถิ่นที่ดี**

๑. ส่งเสริม สนับสนุนและพัฒนาศักยภาพโดยใช้เทคโนโลยีและนวัตกรรมที่ทันสมัยเหมาะสมในการปฏิบัติงานทุกด้านเพื่ออำนวยความสะดวกในการปฏิบัติงานภายในองค์กร  
 ๒. ส่งเสริม สนับสนุน และบูรณาการร่วมกับหน่วยงานอื่นในการดำเนินการเกี่ยวกับการปกครองระบอบประชาธิปไตยอย่างต่อเนื่อง  
 ๓. ส่งเสริมและสนับสนุนการดำเนินการเพื่อเทิดทูนสถาบันหลักของชาติและผู้ทำคุณประโยชน์แก่บ้านเมือง  
 ๔. ส่งเสริม สนับสนุน และบูรณาการการมีส่วนร่วมของประชาชนทุกภาคส่วนในการพัฒนาท้องถิ่นให้มีประสิทธิภาพ

## ๑.๒ โครงการพัฒนาท้องถิ่น

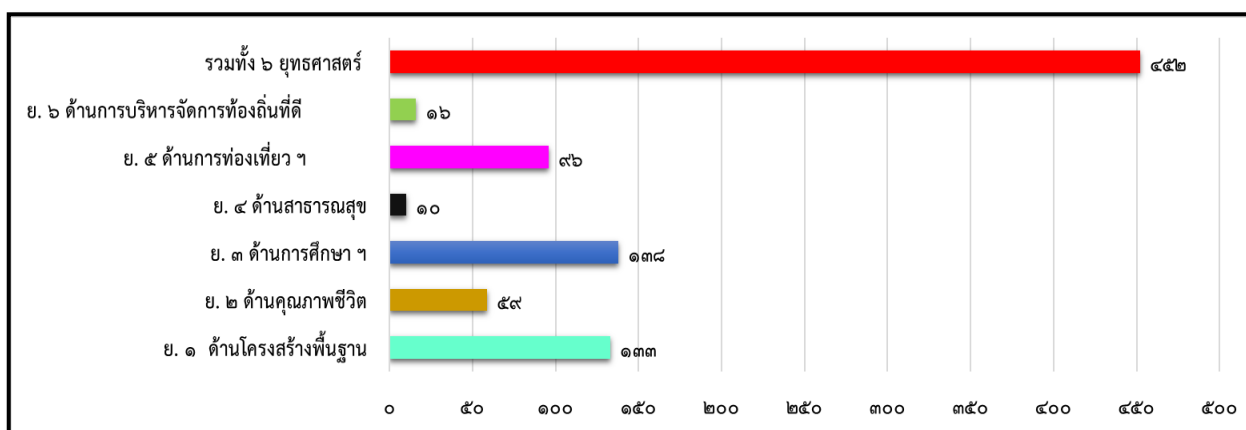
ตารางที่ ๑ แสดงจำนวนโครงการตามแผนพัฒนาท้องถิ่น (พ.ศ. ๒๕๖๖ - ๒๕๗๐) ขององค์การบริหารส่วนจังหวัดสุราษฎร์ธานี (เฉพาะปีงบประมาณ พ.ศ. ๒๕๖๘)

ยุทธศาสตร์/แผนงาน	จำนวนโครงการ
ยุทธศาสตร์ที่ ๑ ด้านโครงสร้างพื้นฐาน	๑๓๓
ยุทธศาสตร์ที่ ๒ ด้านคุณภาพชีวิต	๕๙
ยุทธศาสตร์ที่ ๓ ด้านการศึกษา ศาสนา ศิลปวัฒนธรรม จารีตประเพณี	๑๓๘
ยุทธศาสตร์ที่ ๔ ด้านสาธารณสุข	๑๐
ยุทธศาสตร์ที่ ๕ ด้านการท่องเที่ยว กีฬา ทริพยากรธรรมชาติและสิ่งแวดล้อม	๙๖
ยุทธศาสตร์ที่ ๖ ด้านการบริหารจัดการท้องถิ่นที่ดี	๑๖
<b>รวม</b>	<b>๔๕๒</b>

\*\*\*หมายเหตุ\*\*\* ข้อมูลจากเล่มแผนพัฒนาท้องถิ่น (พ.ศ. ๒๕๖๖ - ๒๕๗๐) เพิ่มเติมถึงครั้งที่ ๑๒/๒๕๖๘

จากตารางที่ ๑ แสดงจำนวนโครงการตามแผนพัฒนาท้องถิ่นขององค์การบริหารส่วนจังหวัดสุราษฎร์ธานี (เฉพาะปีงบประมาณ พ.ศ. ๒๕๖๘) พบว่า ยุทธศาสตร์ที่ ๑ ยุทธศาสตร์ด้านโครงสร้างพื้นฐาน มีจำนวนโครงการบรรจุในแผนพัฒนาท้องถิ่น จำนวน ๑๓๓ โครงการ, ยุทธศาสตร์ที่ ๒ ยุทธศาสตร์ด้านคุณภาพชีวิต มีจำนวนโครงการบรรจุในแผนพัฒนาท้องถิ่น จำนวน ๕๙ โครงการ, ยุทธศาสตร์ที่ ๓ ยุทธศาสตร์ด้านการศึกษา ศาสนา ศิลปวัฒนธรรม จารีตประเพณี และภูมิปัญญาท้องถิ่น มีจำนวนโครงการบรรจุในแผนพัฒนาท้องถิ่น จำนวน ๑๓๘ โครงการ, ยุทธศาสตร์ที่ ๔ ยุทธศาสตร์ด้านสาธารณสุข มีจำนวนโครงการบรรจุในแผนพัฒนาท้องถิ่น จำนวน ๑๐ โครงการ, ยุทธศาสตร์ที่ ๕ ยุทธศาสตร์ด้านการท่องเที่ยว กีฬา ทริพยากรธรรมชาติและสิ่งแวดล้อม มีจำนวนโครงการบรรจุในแผนพัฒนาท้องถิ่น จำนวน ๙๖ โครงการและยุทธศาสตร์ที่ ๖ ยุทธศาสตร์ด้านการบริหารจัดการท้องถิ่นที่ดีมีจำนวนโครงการ ๑๖ โครงการ รวมทั้ง ๖ ยุทธศาสตร์มีโครงการในแผนพัฒนาท้องถิ่น พ.ศ. ๒๕๖๖-๒๕๗๐ (เฉพาะปีงบประมาณ พ.ศ. ๒๕๖๘) ทั้งหมด ๔๕๒ โครงการ

## แผนภูมิที่ ๑ แสดงจำนวนโครงการจากแผนพัฒนาท้องถิ่น (เฉพาะปีงบประมาณ พ.ศ. ๒๕๖๘)



### ๑.๓ ผลการดำเนินงานตามงบประมาณที่ได้รับ และการเบิกจ่ายงบประมาณ

ประเมินประสิทธิภาพแผนไปสู่การปฏิบัติโดยใช้วิธีเปรียบเทียบสัดส่วนโครงการตามแผนพัฒนาท้องถิ่นกับโครงการที่นำไปปฏิบัติโดยใช้วิธีจางนัษ

ตารางที่ ๒ แสดงการเปรียบเทียบสัดส่วนโครงการตามแผนพัฒนาท้องถิ่น (พ.ศ. ๒๕๖๖-๒๕๗๐) เฉพาะปีงบประมาณ พ.ศ. ๒๕๖๘ กับโครงการที่นำไปปฏิบัติ

ยุทธศาสตร์/แผนงาน	จำนวนโครงการ (โครงการ)			งบประมาณ (บาท)		
	โครงการตามแผนพัฒนาท้องถิ่น (เฉพาะปี ๒๕๖๘)	โครงการที่นำมาดำเนินการในปีงบประมาณ พ.ศ. ๒๕๖๘	ร้อยละ	งบประมาณตามแผนพัฒนาท้องถิ่น (เฉพาะปี ๒๕๖๘)	งบประมาณที่นำมาดำเนินการในปีงบประมาณ พ.ศ. ๒๕๖๘	ร้อยละ
๑. ยุทธศาสตร์ ด้านโครงสร้างพื้นฐาน	๑๓๓	๙๗	๗๒.๙๓	๑,๒๙๙,๑๐๕,๖๔๕	๘๔๐,๑๐๙,๔๐๐	๖๔.๖๗
๒. ยุทธศาสตร์ ด้านคุณภาพชีวิต	๕๙	๒๔	๔๐.๖๘	๑๐๗,๕๕๒,๘๖๐	๗๐,๐๙๕,๓๐๐	๖๕.๑๗
๓. ยุทธศาสตร์ ด้านการศึกษา ศาสนา ศิลปวัฒนธรรม จารีตประเพณี และภูมิปัญญาท้องถิ่น	๑๓๘	๗๘	๕๖.๕๒	๒๑๘,๔๘๔,๐๐๐	๑๔๔,๖๖๕,๖๐๐	๖๖.๒๑
๔. ยุทธศาสตร์ ด้านสาธารณสุข	๑๐	๖	๖๐.๐๐	๑๒,๗๙๔,๑๕๐	๖,๓๒๘,๖๕๐	๔๙.๔๗
๕. ยุทธศาสตร์ ด้านการท่องเที่ยว กีฬา ทรัพยากรธรรมชาติและสิ่งแวดล้อม	๙๖	๕๗	๕๙.๓๘	๔๒๗,๔๒๘,๗๖๐	๒๗๐,๕๙๒,๑๐๐	๖๓.๓๑
๖. ยุทธศาสตร์ ด้านการบริหารจัดการท้องถิ่นที่ดี	๑๖	๖	๓๗.๕๐	๒๒,๖๑๗,๗๐๐	๓,๒๙๖,๐๐๐	๑๔.๕๗
<b>รวม</b>	<b>๔๕๒</b>	<b>๒๖๘</b>	<b>๕๙.๒๙</b>	<b>๒,๐๘๗,๙๘๓,๑๑๕</b>	<b>๑,๓๓๕,๐๘๗,๐๕๐</b>	<b>๖๓.๙๔</b>

จากตารางที่ ๒ เป็นข้อมูลแสดงการเปรียบเทียบสัดส่วนโครงการตามแผนพัฒนาท้องถิ่น (พ.ศ. ๒๕๖๖ – ๒๕๗๐) เฉพาะปีงบประมาณ พ.ศ. ๒๕๖๘ กับโครงการที่นำไปปฏิบัติ โดยมีรายละเอียดของโครงการที่นำไปปฏิบัติดังต่อไปนี้

- ยุทธศาสตร์ที่ ๑ ยุทธศาสตร์ด้านโครงสร้างพื้นฐาน มีการนำโครงการจากแผนพัฒนาท้องถิ่น (พ.ศ. ๒๕๖๖ – ๒๕๗๐) เฉพาะปีงบประมาณ พ.ศ. ๒๕๖๘ ไปดำเนินการ จำนวน ๙๗ โครงการ คิดเป็นร้อยละ ๗๒.๙๓

- ยุทธศาสตร์ที่ ๒ ยุทธศาสตร์ด้านคุณภาพชีวิต มีการนำโครงการจากแผนพัฒนาท้องถิ่น (พ.ศ. ๒๕๖๖ – ๒๕๗๐) เฉพาะปีงบประมาณ พ.ศ. ๒๕๖๘ ไปดำเนินการ จำนวน ๒๔ โครงการ คิดเป็นร้อยละ ๔๐.๖๘

- ยุทธศาสตร์ที่ ๓ ยุทธศาสตร์ด้านการศึกษา ศาสนา ศิลปวัฒนธรรม จารีตประเพณี และภูมิปัญญาท้องถิ่น มีการนำโครงการจากแผนพัฒนาท้องถิ่น (พ.ศ. ๒๕๖๖ – ๒๕๗๐) เฉพาะปีงบประมาณ พ.ศ. ๒๕๖๘ ไปดำเนินการ จำนวน ๗๘ โครงการ คิดเป็นร้อยละ ๕๖.๕๒

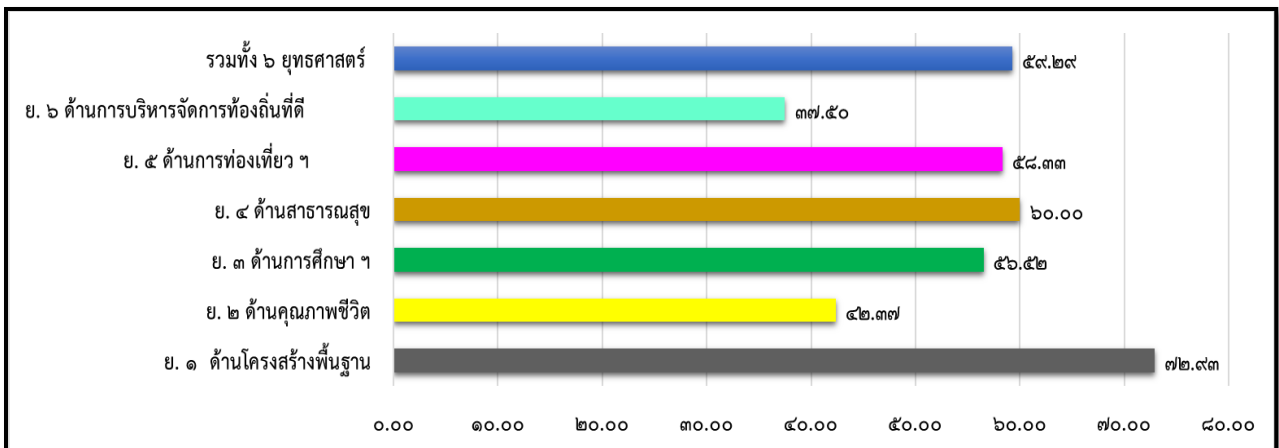
- ยุทธศาสตร์ที่ ๔ ยุทธศาสตร์ด้านสาธารณสุข มีการนำโครงการจากแผนพัฒนาท้องถิ่น (พ.ศ. ๒๕๖๖ – ๒๕๗๐) เฉพาะปีงบประมาณ พ.ศ. ๒๕๖๘ ไปดำเนินการ จำนวน ๖ โครงการ คิดเป็นร้อยละ ๖๐.๐๐

- ยุทธศาสตร์ที่ ๕ ยุทธศาสตร์ด้านการท่องเที่ยว กีฬา ทรัพยากรธรรมชาติและสิ่งแวดล้อม มีการนำโครงการจากแผนพัฒนาท้องถิ่น (พ.ศ. ๒๕๖๖ – ๒๕๗๐) เฉพาะปีงบประมาณ พ.ศ. ๒๕๖๘ ไปดำเนินการ จำนวน ๕๗ โครงการ คิดเป็นร้อยละ ๕๘.๓๓

- ยุทธศาสตร์ที่ ๖ ยุทธศาสตร์ด้านการบริหารจัดการท้องถิ่นที่ดี มีการนำโครงการจากแผนพัฒนาท้องถิ่น (พ.ศ. ๒๕๖๖ – ๒๕๗๐) เฉพาะปีงบประมาณ พ.ศ. ๒๕๖๘ ไปดำเนินการ จำนวน ๖ โครงการ คิดเป็นร้อยละ ๓๗.๕๐

สรุปโครงการตามแผนพัฒนาท้องถิ่น (พ.ศ. ๒๕๖๖ – ๒๕๗๐) เฉพาะปีงบประมาณ พ.ศ. ๒๕๖๘ มีโครงการทั้งหมด ๔๕๒ โครงการ มีการนำโครงการจากแผนพัฒนาท้องถิ่น เฉพาะปีงบประมาณ พ.ศ. ๒๕๖๘ ไปดำเนินการตามแผนดำเนินงานจำนวน ๒๖๘ โครงการ คิดเป็นร้อยละ ๕๙.๒๙

### แผนภูมิที่ ๒ แสดงร้อยละของโครงการที่นำมาดำเนินการจากแผนพัฒนาท้องถิ่น



จากตารางที่ ๒ เป็นข้อมูลแสดงการเปรียบเทียบสัดส่วนงบประมาณตามแผนพัฒนาท้องถิ่น (พ.ศ. ๒๕๖๖ – ๒๕๗๐) เฉพาะปีงบประมาณ พ.ศ. ๒๕๖๘ กับโครงการที่นำไปปฏิบัติ โดยมีรายละเอียดของการใช้จ่ายงบประมาณดังต่อไปนี้

- ยุทธศาสตร์ที่ ๑ ยุทธศาสตร์ด้านโครงสร้างพื้นฐาน มีงบประมาณตามแผนพัฒนาท้องถิ่น (พ.ศ. ๒๕๖๖ – ๒๕๗๐) เฉพาะปีงบประมาณ พ.ศ. ๒๕๖๘ จำนวน ๑,๒๙๙,๑๐๕,๖๔๕.- บาท งบประมาณที่ดำเนินการตามแผนดำเนินงาน จำนวน ๘๔๐,๑๐๙,๔๐๐.- บาท คิดเป็นร้อยละ ๖๔.๖๗

- ยุทธศาสตร์ที่ ๒ ยุทธศาสตร์ด้านคุณภาพชีวิต มีงบประมาณตามแผนพัฒนาท้องถิ่น (พ.ศ. ๒๕๖๖ – ๒๕๗๐) เฉพาะปีงบประมาณ พ.ศ. ๒๕๖๘ จำนวน ๑๐๗,๕๕๒,๘๖๐.- บาท งบประมาณที่ดำเนินการตามแผนดำเนินงาน จำนวน ๗๐,๐๙๕,๓๐๐.- บาท คิดเป็นร้อยละ ๖๕.๑๗

- ยุทธศาสตร์ที่ ๓ ยุทธศาสตร์ด้านการศึกษา ศาสนา ศิลปวัฒนธรรม จารีตประเพณี และภูมิปัญญาท้องถิ่น มีงบประมาณตามแผนพัฒนาท้องถิ่น (พ.ศ. ๒๕๖๖ – ๒๕๗๐) เฉพาะปีงบประมาณ พ.ศ. ๒๕๖๘ จำนวน ๒๑๘,๔๘๔,๐๐๐.- บาท งบประมาณที่ดำเนินการตามแผนดำเนินงาน จำนวน ๑๔๔,๖๖๕,๖๐๐.- บาท คิดเป็นร้อยละ ๖๖.๒๑

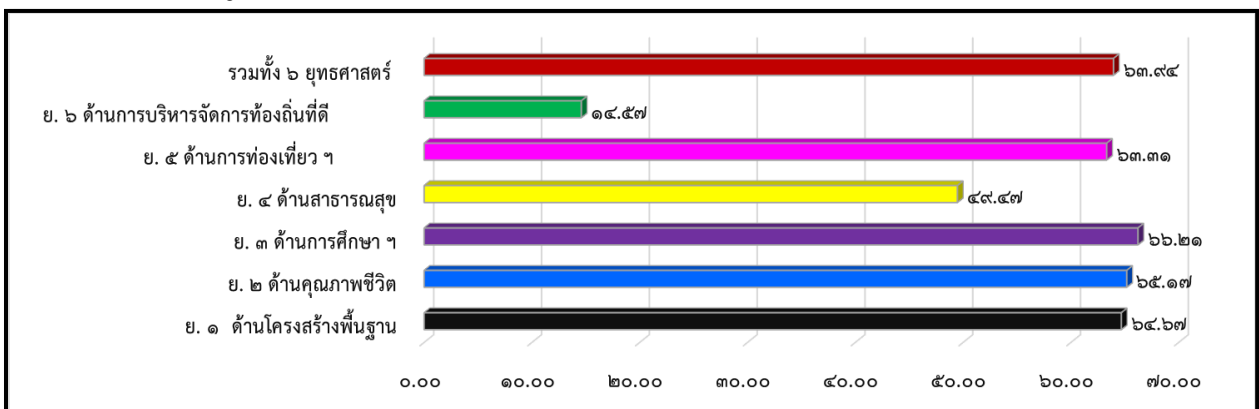
- ยุทธศาสตร์ที่ ๔ ยุทธศาสตร์ด้านสาธารณสุข มีงบประมาณตามแผนพัฒนาท้องถิ่น (พ.ศ. ๒๕๖๖ – ๒๕๗๐) เฉพาะปีงบประมาณ พ.ศ. ๒๕๖๘ จำนวน ๑๒,๗๙๔,๑๕๐.- บาท งบประมาณที่ดำเนินการตามแผนดำเนินงาน จำนวน ๖,๓๒๘,๖๕๐.- บาท คิดเป็นร้อยละ ๔๙.๔๗

- ยุทธศาสตร์ที่ ๕ ยุทธศาสตร์ด้านการท่องเที่ยว กีฬา ทรัพยากรธรรมชาติและสิ่งแวดล้อม มีงบประมาณตามแผนพัฒนาท้องถิ่น (พ.ศ. ๒๕๖๖ – ๒๕๗๐) เฉพาะปีงบประมาณ พ.ศ. ๒๕๖๘ จำนวน ๔๒๗,๔๒๘,๗๖๐.- บาท งบประมาณที่ดำเนินการตามแผนดำเนินงาน จำนวน ๒๗๐,๕๙๒,๑๐๐.- บาท คิดเป็นร้อยละ ๖๓.๓๑

- ยุทธศาสตร์ที่ ๖ ยุทธศาสตร์การพัฒนาด้านการบริหารจัดการท้องถิ่นที่ดี มีงบประมาณตามแผนพัฒนาท้องถิ่น (พ.ศ. ๒๕๖๖ – ๒๕๗๐) เฉพาะปีงบประมาณ พ.ศ. ๒๕๖๘ จำนวน ๒๒,๖๑๗,๗๐๐.- บาท งบประมาณที่ดำเนินการตามแผนดำเนินงาน จำนวน ๓,๒๙๖,๐๐๐.- บาท คิดเป็นร้อยละ ๑๔.๕๗

สรุปงบประมาณตามแผนพัฒนาท้องถิ่น (พ.ศ. ๒๕๖๖ – ๒๕๗๐) เฉพาะปีงบประมาณ พ.ศ.๒๕๖๘ จำนวน ๒,๐๘๗,๙๘๓,๑๑๕.- บาท งบประมาณที่ดำเนินการตามแผนดำเนินงาน จำนวน ๑,๓๓๕,๐๘๗,๐๕๐.- บาท คิดเป็นร้อยละ ๒๐.๓๕

แผนภูมิที่ ๓ แสดงร้อยละของงบประมาณที่นำมาดำเนินการจากแผนพัฒนาท้องถิ่น



แบบประเมินติดตามผลการบริหารงบประมาณ โดยเปรียบเทียบงบประมาณที่เบิกจ่ายกับงบประมาณที่กำหนดไว้ในแผนดำเนินงานประจำปีงบประมาณ พ.ศ. ๒๕๖๘ (ตุลาคม ๒๕๖๗ – กันยายน ๒๕๖๘) จำแนกตามยุทธศาสตร์การพัฒนา ดังนี้

ตารางที่ ๓ แสดงการเปรียบเทียบผลการเบิกจ่ายงบประมาณ

ยุทธศาสตร์ การพัฒนา	โครงการ ทั้งหมด	งบประมาณตามข้อบัญญัติ	ดำเนินการแล้วเสร็จ			ระหว่างดำเนินการ				ไม่ดำเนินการ		ยกเลิกโครงการ	
			โครงการ	เบิกจ่ายจริง	คงเหลือ	โครงการ	เบิกจ่ายจริง	รอเบิกจ่าย	คงเหลือ	โครงการ	งบประมาณ	โครงการ	งบประมาณ
๑. ยุทธศาสตร์ ด้านโครงสร้างพื้นฐาน	๙๗	๘๔๐,๑๐๙,๔๐๐.-	-	-	-	๙๕	-	๘๓๙,๖๓๙,๔๐๐.-	-	-	-	๒	๔๗๐,๐๐๐.-
๒. ยุทธศาสตร์ ด้านคุณภาพชีวิต	๒๔	๖๙,๗๙๕,๓๐๐.-	๙	๓๘๖,๖๔๐.-	๑,๗๑๓,๒๕๑.๖๖	๖	-	๕๖,๒๕๗,๐๐๐.-	-	๓	๒,๑๒๐,๐๐๐.-	๖	๖,๕๘๘,๓๐๐.-
๓. ยุทธศาสตร์ด้าน การศึกษา ศาสนา ศิลปวัฒนธรรม จารีต ประเพณี และภูมิปัญญา ท้องถิ่น	๗๘	๑๔๔,๖๖๕,๖๐๐.-	๖๘	๑๓๔,๘๓๑,๙๓๑.-	๔,๕๒๘,๗๖๙.-	๒	-	๑,๘๘๕,๐๐๐.-	-	๑	๔๗๕,๕๐๐.-	๗	๒,๙๘๔,๔๐๐.-
๔. ยุทธศาสตร์ ด้านสาธารณสุข	๖	๖,๓๒๘,๖๕๐.-	๒	๓,๘๖๕,๗๑๔.๓๔	๔,๕๙๔.-	-	-	-	-	๑	๒๑๐,๒๐๐.-	๓	๔,๙๗๘,๒๕๐.-
๕. ยุทธศาสตร์ ด้านการท่องเที่ยว กีฬา ทรัพยากรธรรมชาติ และสิ่งแวดล้อม	๕๗	๒๗๐,๘๙๒,๑๐๐.-	๒๓	๔๑,๒๗๕,๘๔๗.-	๒,๙๙๐,๔๕๓.-	๒๒	-	๑๙๕,๓๐๑,๐๐๐.-	-	๔	๙,๐๗๗,๐๐๐.-	๘	๒๒,๒๔๗,๘๐๐.-
๖. ยุทธศาสตร์ด้านการ บริหารจัดการท้องถิ่นที่ดี	๖	๓,๒๙๖,๐๐๐.-	๔	๑,๗๙๖,๙๘๘.-	๘๙๙,๐๑๒.-	-	-	-	-	-	-	๒	๖๐๐,๐๐๐.-
<b>รวม</b>	<b>๒๖๘</b>	<b>๑,๓๓๕,๐๘๗,๐๕๐.-</b>	<b>๑๐๖</b>	<b>๑๘๒,๑๕๗,๑๒๐.๓๔</b>	<b>๑๐,๑๓๖,๐๗๙.๖๖</b>	<b>๑๒๕</b>	<b>-</b>	<b>๑,๐๙๓,๐๔๒,๔๐๐.-</b>	<b>-</b>	<b>๙</b>	<b>๑๑,๘๘๒,๗๐๐.-</b>	<b>๒๘</b>	<b>๓๗,๘๖๘,๗๕๐.-</b>

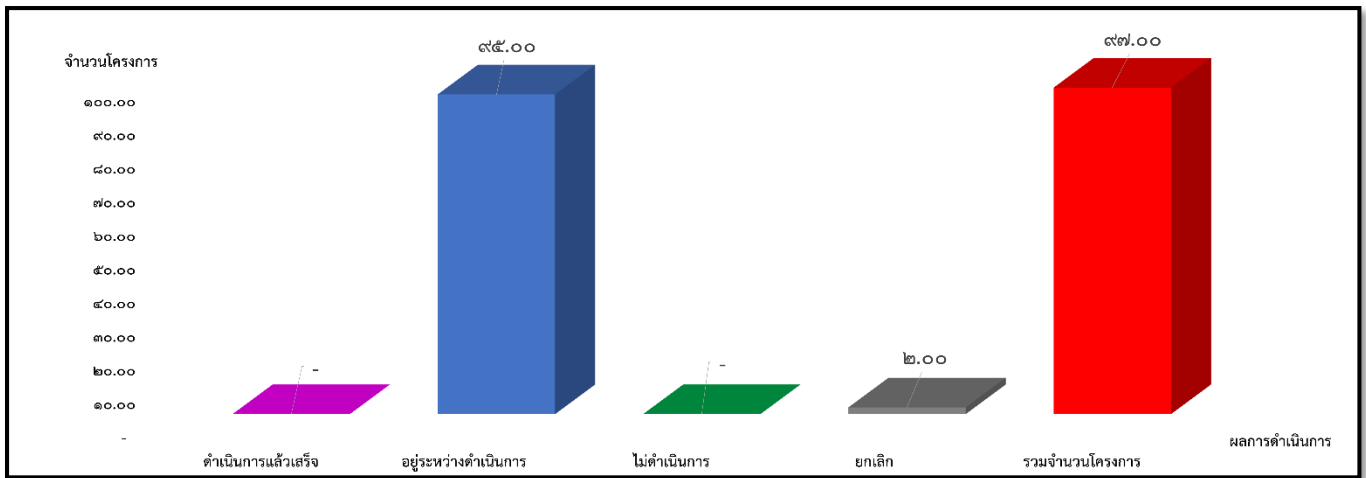
ข้อมูล ณ วันที่ ๑๗ พฤศจิกายน ๒๕๖๘

หมายเหตุ :

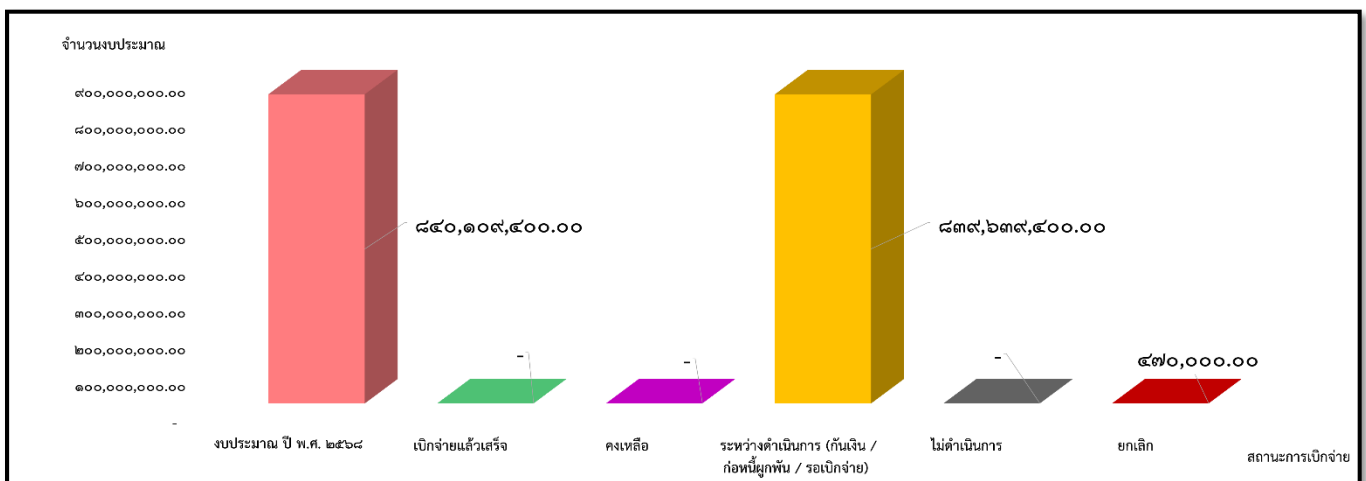
- โครงการที่อยู่ในระหว่างดำเนินการ คือ โครงการที่กั้นเงินงบประมาณหรือก่องหน้ผูกพันหรือรอการเบิกจ่ายงบประมาณหรืออยู่ในตอนกระบวนการจัดซื้อ-จัดจ้าง / การทำสัญญาจ้าง
- โครงการที่ไม่ดำเนินการ คือ โครงการที่ตั้งงบประมาณรายจ่ายประจำปีไว้ แต่มีการโอนงบประมาณรายจ่ายดังกล่าว ไปจัดทำโครงการที่แก้ไขปัญหาความเดือดร้อนของประชาชน หรือเป็นโครงการที่เร่งด่วน
- โครงการที่ยกเลิก คือ โครงการที่ได้รับอนุมัติให้ยกเลิกหรือไม่ดำเนินการอีกต่อไป

จากตารางที่ ๓ พบว่า การดำเนินการเบิกจ่ายงบประมาณ ประจำปี พ.ศ. ๒๕๖๘ ตามยุทธศาสตร์ การพัฒนาขององค์การบริหารส่วนจังหวัดสุราษฎร์ธานี จำนวน ๖ ยุทธศาสตร์ ตั้งแต่ไตรมาสที่ ๑-๔ (ตุลาคม ๒๕๖๗ - กันยายน ๒๕๖๘) มีโครงการทั้งหมด ๒๖๘ โครงการ งบประมาณทั้งสิ้น ๑,๓๓๕,๐๘๗,๐๕๐.- บาท มีการดำเนินการเบิกจ่ายแล้วเสร็จ จำนวน ๑๐๖ โครงการ รวมเป็นเงิน ๑๘๒,๑๕๗,๑๒๐.๓๔ บาท คิดเป็นร้อยละ ๑๓.๖๔ มีโครงการที่อยู่ระหว่างการดำเนินการ จำนวน ๑๒๕ โครงการ แบ่งเป็น ๒ ประเภทดังนี้ ๑. โครงการ ที่เบิกจ่ายงบประมาณจริง รวมเป็นเงิน ๐.๐๐.- บาท คิดเป็นร้อยละ ๐.๐๐ และ ๒. โครงการที่รอการเบิกจ่ายงบประมาณ (ก่อนนี้ผูกพัน / กั้นเงิน) รวมเป็นเงิน ๑,๐๙๓,๐๔๒,๔๐๐.- บาท คิดเป็นร้อยละ ๘๑.๘๗ ไม่ดำเนินโครงการ จำนวน ๙ โครงการ รวมเป็นเงิน ๑๑,๘๘๒,๗๐๐.- บาท คิดเป็นร้อยละ ๐.๘๙ มีการยกเลิกโครงการ จำนวน ๒๘ โครงการ รวมเป็นเงิน ๓๗,๘๖๘,๗๕๐.๐๐.- บาท คิดเป็นร้อยละ ๒.๘๔ และมีเงินคงเหลือจากการ ดำเนินโครงการ ๑๐,๑๓๖,๐๗๙.๖๖.- บาท คิดเป็นร้อยละ ๐.๗๖

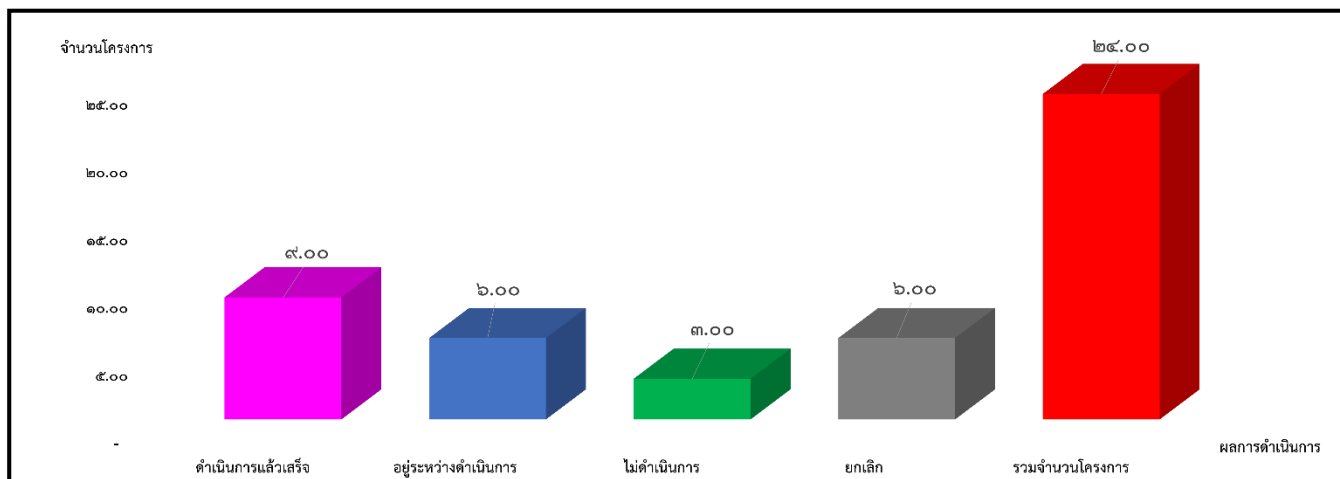
**แผนภูมิที่ ๔ แสดงจำนวนโครงการและการเบิกจ่ายงบประมาณแยกตามยุทธศาสตร์การพัฒนา**



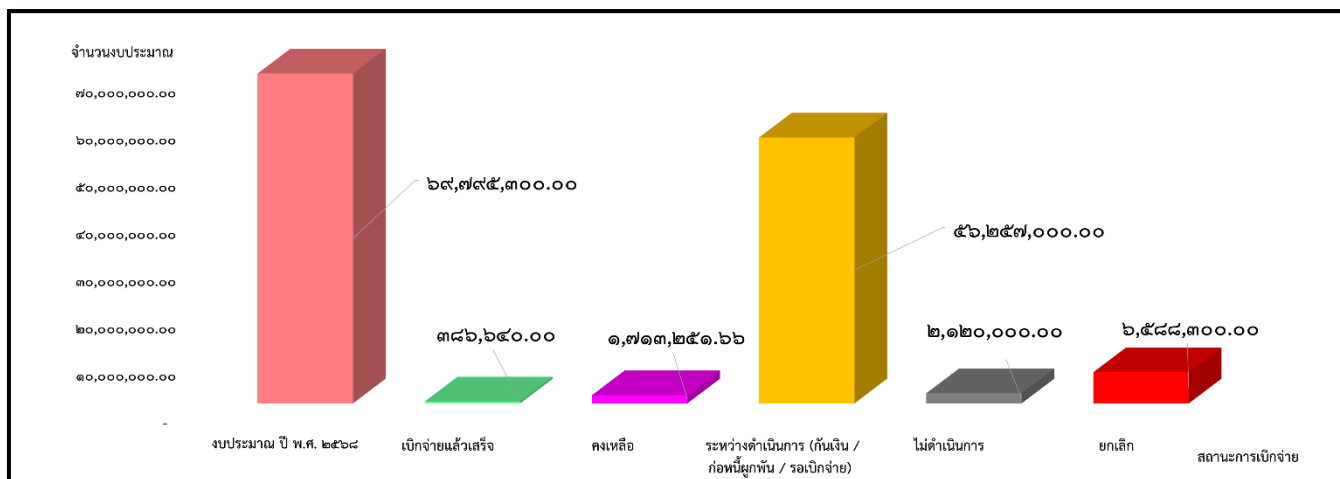
**จำนวนโครงการ ตามยุทธศาสตร์ที่ ๑ การพัฒนาด้านโครงสร้างพื้นฐาน**



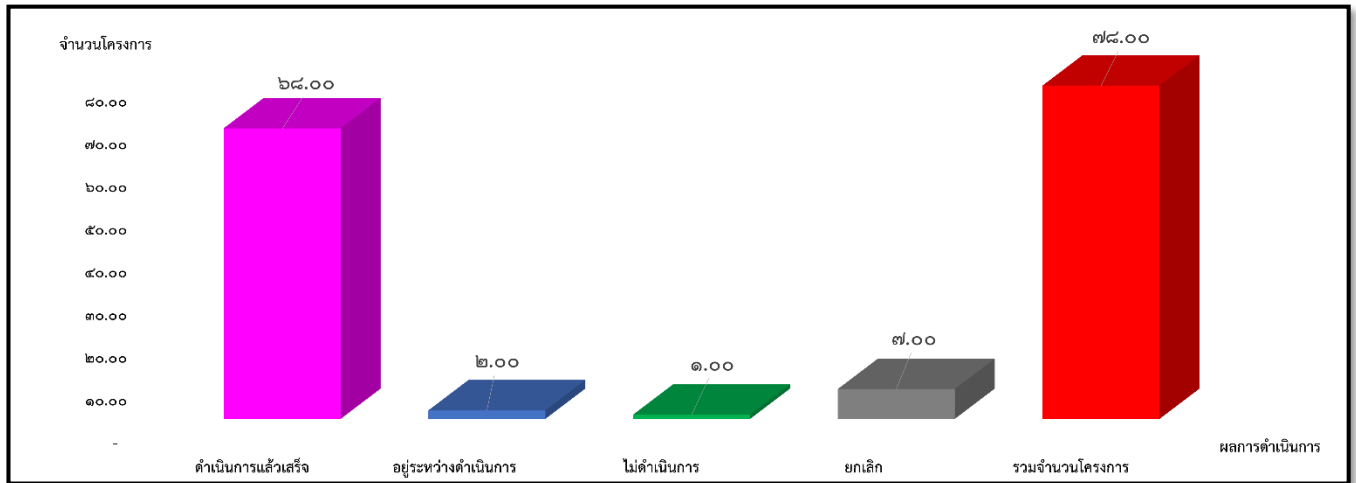
**การเบิกจ่ายงบประมาณ ตามยุทธศาสตร์ที่ ๑ การพัฒนาด้านโครงสร้างพื้นฐาน**



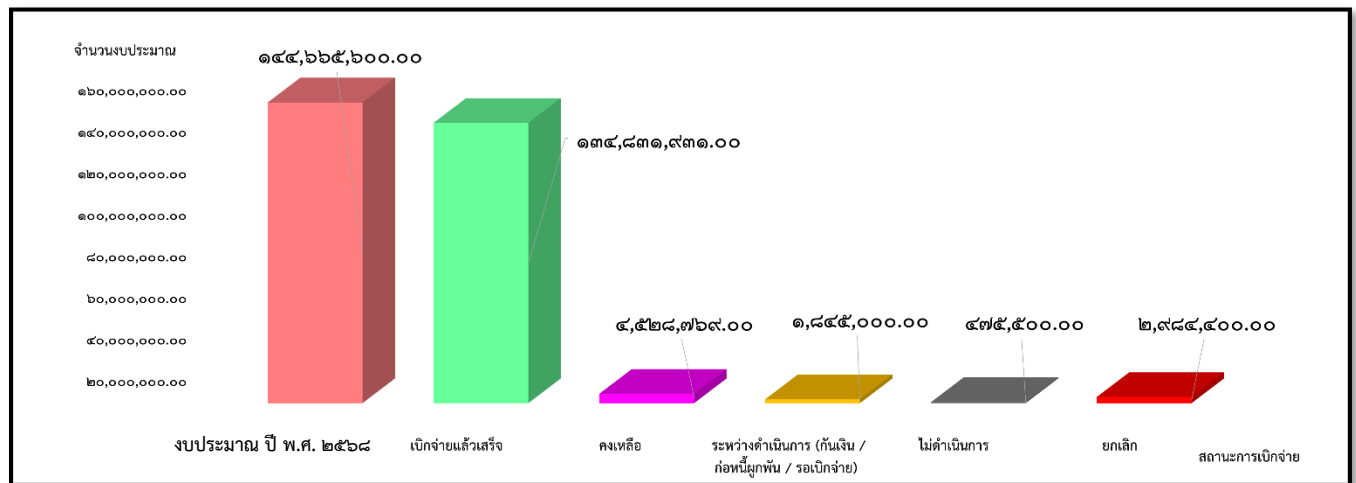
จำนวนโครงการ ตามยุทธศาสตร์ที่ ๒ การพัฒนาคุณภาพชีวิต



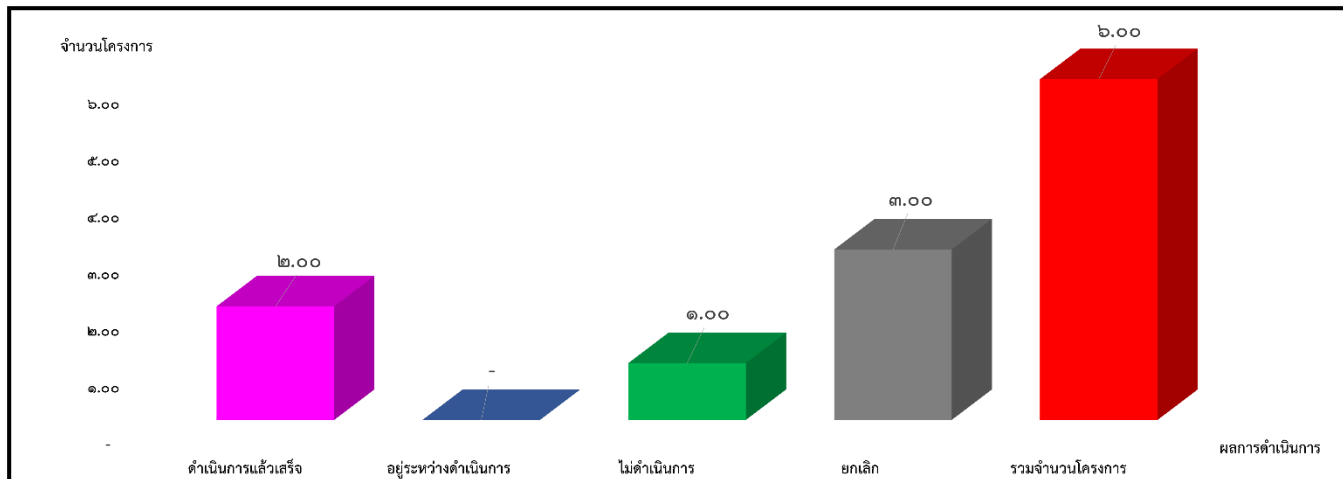
การเบิกจ่ายงบประมาณ ตามยุทธศาสตร์ที่ ๒ การพัฒนาคุณภาพชีวิต



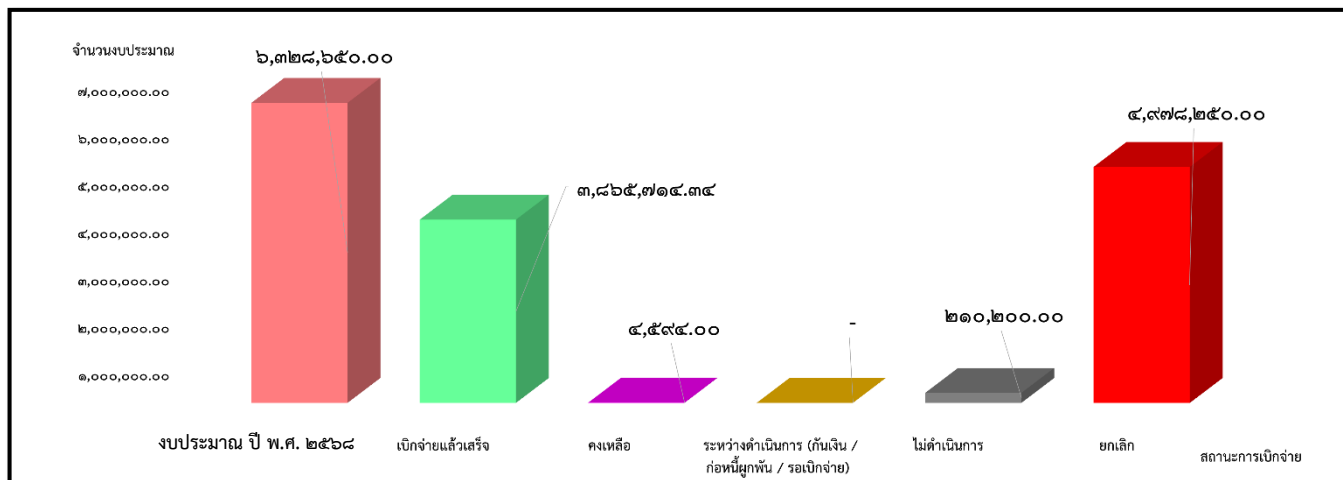
**จำนวนโครงการ ตามยุทธศาสตร์ที่ ๓ การพัฒนาทางการศึกษา ศาสนา ศิลปวัฒนธรรม จารีตประเพณี และภูมิปัญญาท้องถิ่น**



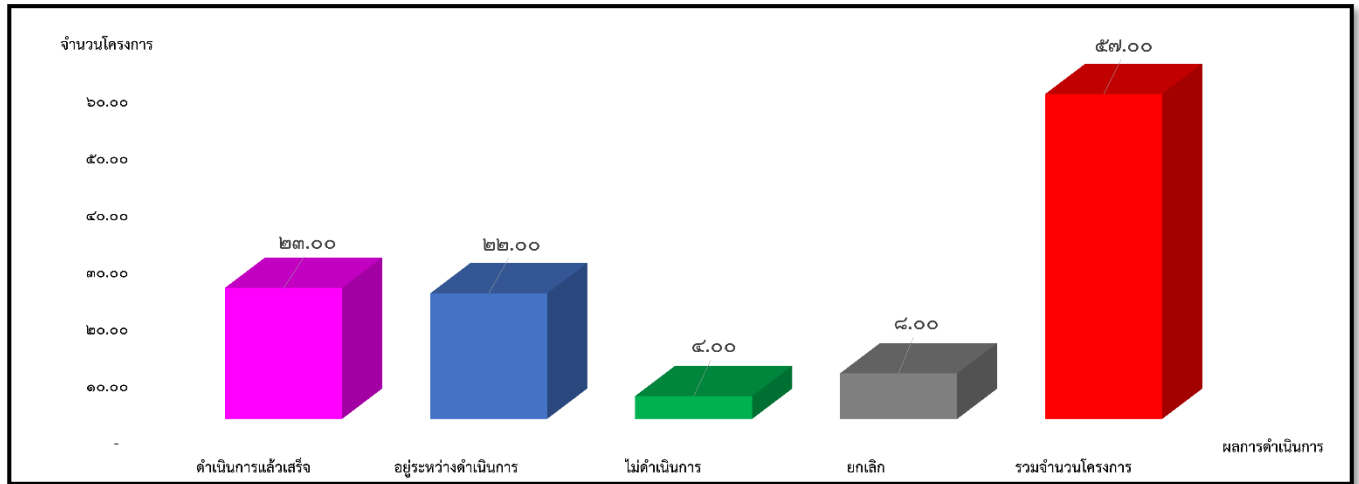
**การเบิกจ่ายงบประมาณ ตามยุทธศาสตร์ที่ ๓ การพัฒนาทางการศึกษา ศาสนา ศิลปวัฒนธรรม จารีตประเพณี และภูมิปัญญาท้องถิ่น**



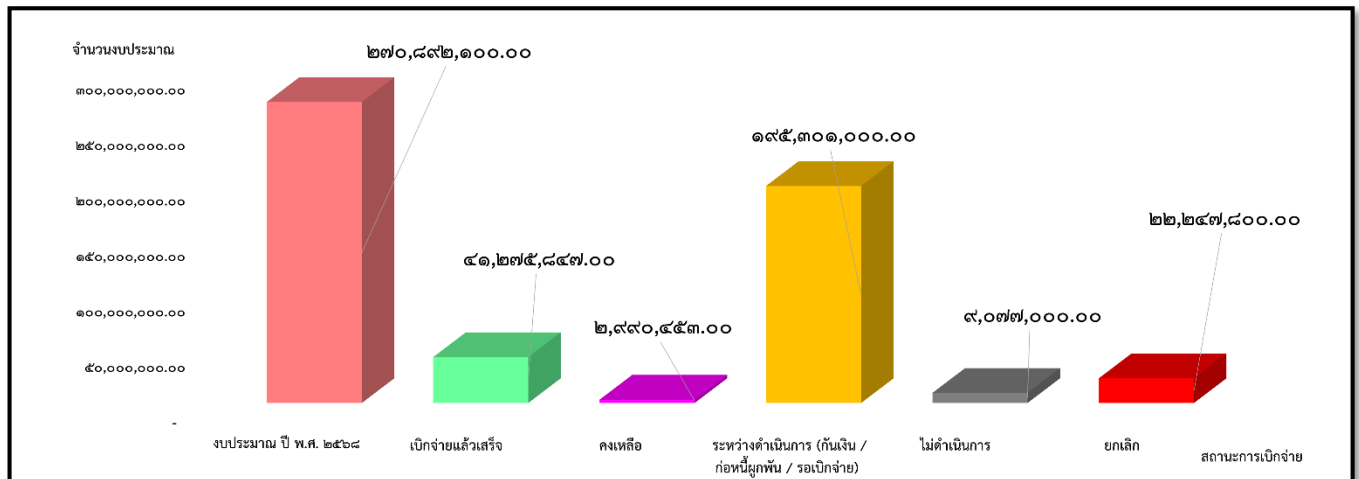
จำนวนโครงการ ตามยุทธศาสตร์ที่ ๔ การพัฒนาด้านการสาธารณสุข



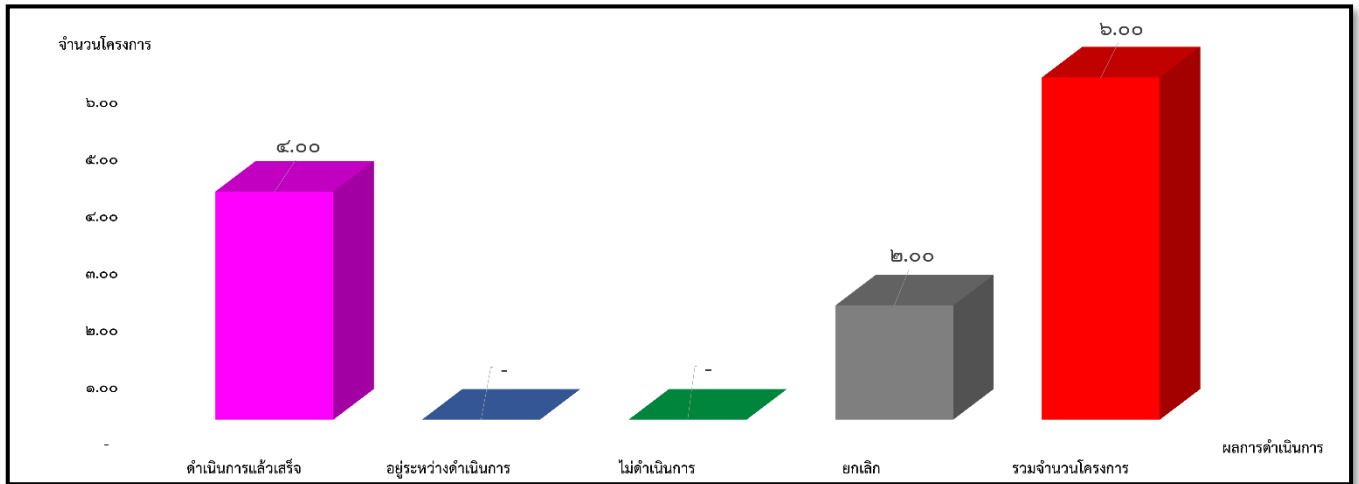
การเบิกจ่ายงบประมาณ ตามยุทธศาสตร์ที่ ๔ การพัฒนาด้านการสาธารณสุข




จำนวนโครงการ ตามยุทธศาสตร์ที่ ๕ การพัฒนาด้านการท่องเที่ยว กีฬา ทรัพยากรธรรมชาติและสิ่งแวดล้อม



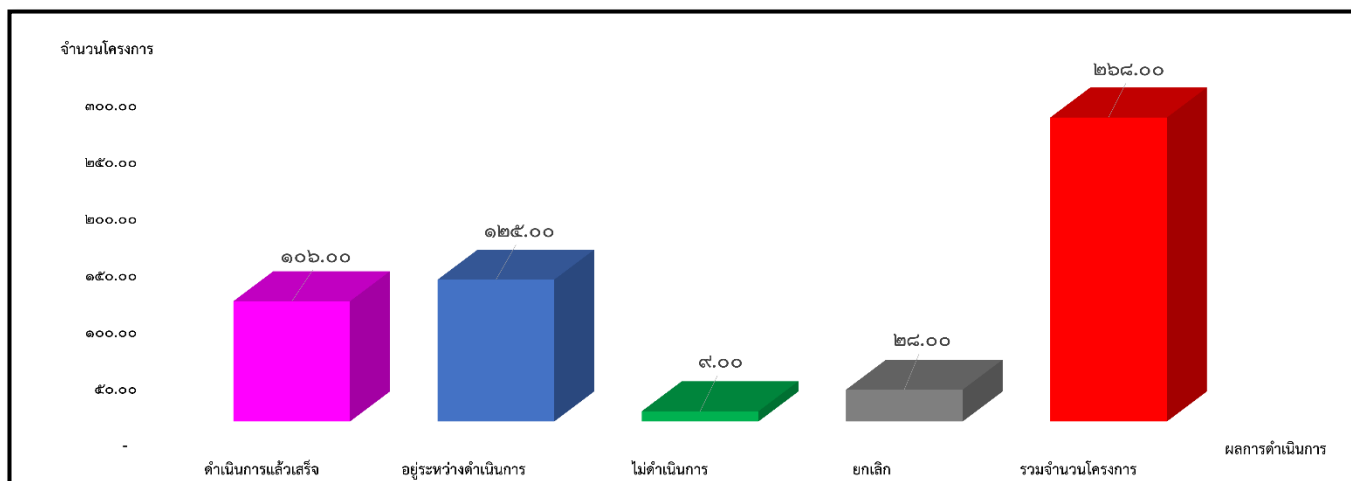
การเบิกจ่ายงบประมาณ ตามยุทธศาสตร์ที่ ๕ การพัฒนาด้านการท่องเที่ยว กีฬา ทรัพยากรธรรมชาติและสิ่งแวดล้อม



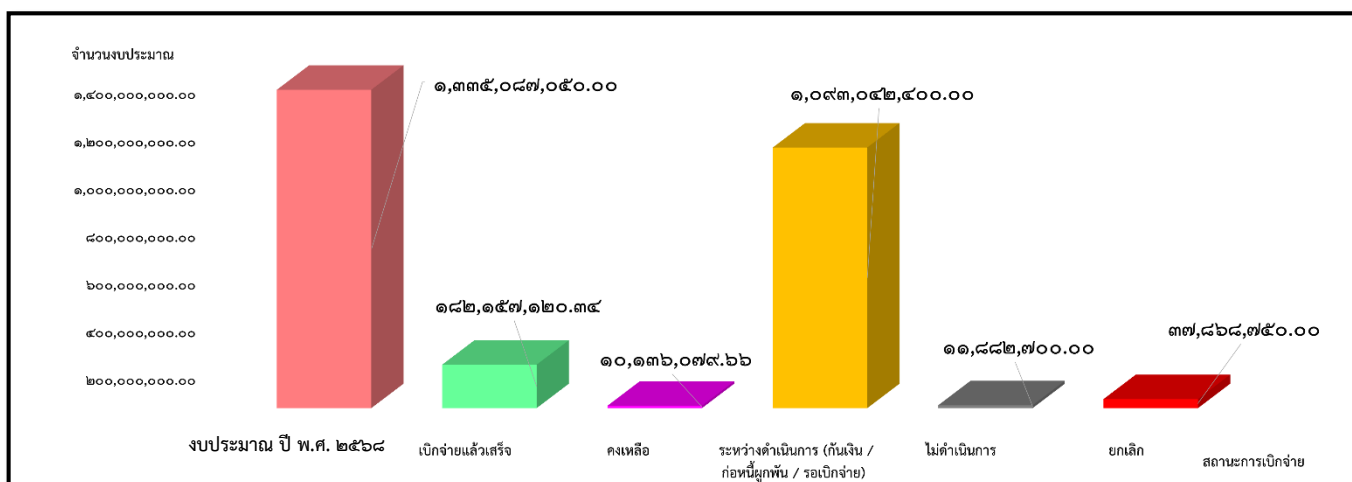
จำนวนโครงการ ตามยุทธศาสตร์ที่ ๖ การพัฒนาด้านการบริหารจัดการท้องถิ่นที่ดี



การเบิกจ่ายงบประมาณ ตามยุทธศาสตร์ที่ ๖ การพัฒนาด้านการบริหารจัดการท้องถิ่นที่ดี



**สรุปภาพรวมจำนวนโครงการ** ทั้ง ๖ ยุทธศาสตร์การพัฒนาขององค์การบริหารส่วนจังหวัดสุราษฎร์ธานี ประจำปีงบประมาณ พ.ศ. ๒๕๖๘



**สรุปภาพรวมการเบิกจ่ายงบประมาณ** ทั้ง ๖ ยุทธศาสตร์การพัฒนาขององค์การบริหารส่วนจังหวัดสุราษฎร์ธานี ประจำปีงบประมาณ พ.ศ. ๒๕๖๘

ตารางที่ ๔ แสดงการเปรียบเทียบร้อยละของจำนวนโครงการและร้อยละของการเบิกจ่ายงบประมาณ

ที่	ยุทธศาสตร์พัฒนา	จำนวนโครงการตามงบประมาณประจำปีงบประมาณ พ.ศ. 2568	งบประมาณตามข้อบัญญัติงบประมาณรายจ่ายประจำปี พ.ศ. 2568	ผลการดำเนินโครงการ																			
				โครงการที่ดำเนินการแล้วเสร็จ	คิดเป็นร้อยละ	งบประมาณที่เบิกจ่ายแล้วเสร็จ	คิดเป็นร้อยละ	คงเหลือ	โครงการที่ยุติระหว่างดำเนินการ	คิดเป็นร้อยละ	งบประมาณอยู่ระหว่างดำเนินการ (กัณเงิน / ก่อหนี้ผูกพัน / รอเบิกจ่าย)	คิดเป็นร้อยละ	คงเหลือ	โครงการที่ไม่ดำเนินการ	คิดเป็นร้อยละ	งบประมาณที่ไม่ดำเนินการ	คิดเป็นร้อยละ	คงเหลือ	โครงการที่ยกเลิก	คิดเป็นร้อยละ	งบประมาณที่ยกเลิก	คิดเป็นร้อยละ	
1	ยุทธศาสตร์ที่ 1 การพัฒนาด้านโครงสร้างพื้นฐาน	97	840,109,400	-	-	-	-	-	95	97.94	839,639,400	99.94	-	-	-	-	-	2	2.06	470,000	0.06		
2	ยุทธศาสตร์ที่ 2 การพัฒนาด้านคุณภาพชีวิต	24	69,795,300	9	37.50	386,640	0.55	1,713,251.66	6	25.00	56,257,000	80.60	-	3	12.50	2,120,000	3.04	2,120,000	6	25.00	6,588,300	9.44	
3	ยุทธศาสตร์ที่ 3 การพัฒนา ด้านการศึกษา ศาสนา ศิลปวัฒนธรรม จารีตประเพณี และภูมิปัญญาท้องถิ่น	78	144,665,600	68	87.18	134,831,931	93.20	4,528,769	2	2.56	1,845,000	1.28	-	1	1.28	475,500	0.33	475,500.00	7	8.97	2,984,400	2.06	
4	ยุทธศาสตร์ที่ 4 การพัฒนา ด้านการสาธารณสุข	6	6,328,650	2	33.33	3,865,714.34	61.08	4,594	-	-	-	-	-	1	16.67	210,200	3.32	210,200	3	50.00	4,978,250	78.66	
5	ยุทธศาสตร์ที่ 5 การพัฒนา ด้านการท่องเที่ยว กีฬา พหุวัฒนธรรมชาติและสิ่งแวดล้อม	57	270,892,100	23	40.35	41,275,847	15.24	2,990,453	22	38.60	195,301,000	72.10	-	4	7.02	9,077,000	3.35	9,077,000.00	8	14.04	22,247,800	8.21	
6	ยุทธศาสตร์ที่ 6 การพัฒนา ด้านการบริหารจัดการท้องถิ่นที่ดี	6	3,296,000	4	66.67	1,796,988	54.52	899,012	-	-	-	-	-	-	-	-	-	-	2	33.33	600,000	18.20	
	รวมทั้ง 6 ยุทธศาสตร์	268	1,335,087,050	106	39.55	182,157,120.34	13.64	10,136,079.66	125	46.64	1,093,042,400	81.87	-	9	3.36	11,882,700	0.89	11,882,700.00	28	10.45	37,868,750	2.84	

#### ๑.๔ ผลที่ได้รับจากการดำเนินงาน

การติดตามและประเมินผลการดำเนินโครงการตามยุทธศาสตร์การพัฒนาขององค์การบริหารส่วนจังหวัดสุราษฎร์ธานี ประจำปี พ.ศ. ๒๕๖๘ มีประชากรตอบแบบสอบถามต่อความพึงพอใจ การให้บริการขององค์การบริหารส่วนจังหวัดสุราษฎร์ธานี รายละเอียดดังนี้

ตารางที่ ๕ แสดงผลการประเมินความพึงพอใจของประชาชนที่มีต่อการดำเนินงานขององค์การบริหารส่วนจังหวัดสุราษฎร์ธานีสามารถจำแนกได้รายยุทธศาสตร์ ดังตารางต่อไปนี้

ยุทธศาสตร์	ระดับ ค่าเฉลี่ย* ( $\bar{X}$ )	ระดับ ความพึง พอใจ
ยุทธศาสตร์ที่ ๑ การพัฒนาโครงสร้างพื้นฐาน	๐.๐๐	-
ยุทธศาสตร์ที่ ๒ การพัฒนาด้านคุณภาพชีวิต	๔.๒๔	มาก
ยุทธศาสตร์ที่ ๓ การศึกษา ศาสนา ศิลปวัฒนธรรม จารีตประเพณี และภูมิปัญญาท้องถิ่น	๔.๓๗	มาก
ยุทธศาสตร์ที่ ๔ การสาธารณสุข	๐.๐๐	-
ยุทธศาสตร์ที่ ๕ การด้านการท่องเที่ยว กีฬา ทริพยากรธรรมชาติและสิ่งแวดล้อม	๔.๓๘	มาก
ยุทธศาสตร์ที่ ๖ การบริหารจัดการท้องถิ่นที่ดี	๔.๔๘	มาก
<b>รวม</b>	<b>๓.๔๙</b>	<b>มาก</b>

#### หมายเหตุ

\*เกณฑ์วัดความพึงพอใจ จะใช้ค่าระดับคะแนน ซึ่งจะแบ่งระดับความพึงพอใจออกเป็น ๕ ระดับ คือ มากที่สุด มาก ปานกลาง น้อย และน้อยที่สุด โดยเกณฑ์การให้คะแนนใช้หลักของ Likert's Scale ดังนี้ คะแนน ๕ คะแนน = มากที่สุด , คะแนน ๔ คะแนน = มาก , คะแนน ๓ คะแนน = ปานกลาง , คะแนน ๒ คะแนน = น้อย และคะแนน ๑ คะแนน = น้อยที่สุด (โครงการสำรวจความพึงพอใจของผู้รับบริการในงานบริการขององค์การบริหารส่วนจังหวัดสุราษฎร์ธานี ประจำปี พ.ศ. ๒๕๖๘, ๒๕๖๘ น.๗)

คะแนนเฉลี่ย	๔.๕๐ ถึง ๕.๐๐	หมายถึง	มากที่สุด
คะแนนเฉลี่ย	๓.๕๐ ถึง ๔.๔๙	หมายถึง	มาก
คะแนนเฉลี่ย	๒.๕๐ ถึง ๓.๔๙	หมายถึง	ปานกลาง
คะแนนเฉลี่ย	๑.๕๐ ถึง ๒.๔๙	หมายถึง	น้อย
คะแนนเฉลี่ย	๐.๐๐ ถึง ๑.๔๙	หมายถึง	น้อยที่สุด

### (๑) ยุทธศาสตร์ด้านโครงสร้างพื้นฐาน

การพัฒนาด้านโครงสร้างพื้นฐาน ประกอบด้วยแผนงานดังนี้ ๑. แผนงานอุตสาหกรรมและการโยธา มีจุดมุ่งหมายเพื่อบูรณาการและพัฒนาโครงสร้างพื้นฐานให้ได้มาตรฐานและสนับสนุนการจัดทำผังเมืองรวมจังหวัด โดยมีประชากรตอบแบบสอบถามยุทธศาสตร์ด้านโครงสร้างพื้นฐานทั้งหมด ๐ คน แสดงผลการประเมินโครงการในภาพรวม ดังนี้

#### ตารางที่ ๖ แสดงผลการประเมินของประเด็นตามยุทธศาสตร์ด้านโครงสร้างพื้นฐาน

ประเด็นการประเมิน	ค่าเฉลี่ย ( $\bar{x}$ )	ส่วนเบี่ยงเบน มาตรฐาน (S.D.)	ระดับความ พึงพอใจ
๑. เปิดโอกาสให้ประชาชนมีส่วนร่วมในโครงการ	-	-	-
๒. ประชาสัมพันธ์ให้ประชาชนรับรู้ข้อมูลของโครงการ	-	-	-
๓. เปิดโอกาสให้ประชาชนแสดงความคิดเห็นในโครงการ	-	-	-
๔. รายงานผลการดำเนินงานของโครงการต่อสาธารณะ	-	-	-
๕. เปิดโอกาสให้ประชาชนตรวจสอบการดำเนินงาน โครงการ	-	-	-
๖. การดำเนินงานเป็นไปตามระยะเวลาที่กำหนด	-	-	-
๗. ผลการดำเนินโครงการนำไปสู่การแก้ไขปัญหาของประชาชน	-	-	-
๘. การดำเนินงาน/โครงการตอบสนองความต้องการของประชาชน	-	-	-
๙. ประโยชน์ที่ประชาชนได้รับจากการดำเนินโครงการ	-	-	-
<b>รวม</b>	-	-	-

จากตารางที่ ๖ พบว่า โครงการตามยุทธศาสตร์ที่ ๑ การพัฒนาด้านโครงสร้างพื้นฐาน อยู่ในขั้นตอนระหว่างดำเนินการ (รอการเบิกจ่าย เนื่องจากก่อนนี้ผูกพัน / บริหารสัญญา) จึงทำให้การเบิกจ่ายงบประมาณ (เบิกจ่ายจริง) ยังคงเป็น ๐.๐๐ บาท และทางผู้รับจ้างยังไม่ได้ส่งมอบงานให้กับองค์การบริหารส่วนจังหวัดสุราษฎร์ธานี ทำให้ฝ่ายตรวจติดตามและประเมินผล ไม่สามารถลงพื้นที่ประเมินผลได้

## (๒) ยุทธศาสตร์ด้านคุณภาพชีวิต

การพัฒนาด้านคุณภาพชีวิต ประกอบด้วยแผนงานดังนี้ ๑. แผนงานรักษาความสงบภายใน ๒. แผนงานเคหะและชุมชน ๓. แผนงานสร้างความเข้มแข็งของชุมชน ๔. แผนงานอุตสาหกรรมและการโยธา ๕. แผนงานการเกษตร มีจุดมุ่งหมายเพื่อส่งเสริมการพัฒนาด้านอาชีพ การลงทุนและพาณิชย์กรรม พัฒนาศักยภาพด้านเศรษฐกิจ การประกอบอาชีพ การสร้างรายได้ และส่งเสริมการดำเนินงานตามหลักปรัชญาเศรษฐกิจพอเพียง สร้างความเข้มแข็งและรักษาความสงบเรียบร้อยของชุมชน โดยมีประชากรตอบแบบสอบถามยุทธศาสตร์ด้านคุณภาพชีวิต ทั้งหมด ๒,๓๒๓ คน แสดงผลการประเมินโครงการในภาพรวม ดังนี้

### ตารางที่ ๗ แสดงผลการประเมินของประเด็นตามยุทธศาสตร์ด้านคุณภาพชีวิต

ประเด็นการประเมิน	ค่าเฉลี่ย ( $\bar{x}$ )	ส่วนเบี่ยงเบน มาตรฐาน (S.D.)	ระดับความ พึงพอใจ
๑. เปิดโอกาสให้ประชาชนมีส่วนร่วมในโครงการ	๔.๓๕	๐.๑๐๓	มาก
๒. ประชาสัมพันธ์ให้ประชาชนรับรู้ข้อมูลของโครงการ	๔.๑๗	๐.๗๔๔	มาก
๓. เปิดโอกาสให้ประชาชนแสดงความคิดเห็นในโครงการ	๔.๒๒	๐.๗๓๙	มาก
๔. รายงานผลการดำเนินงานของโครงการต่อสาธารณะ	๔.๒๐	๐.๗๔๘	มาก
๕. เปิดโอกาสให้ประชาชนตรวจสอบการดำเนินงาน โครงการ	๔.๑๗	๐.๗๘๔	มาก
๖. การดำเนินงานเป็นไปตามระยะเวลาที่กำหนด	๔.๒๔	๐.๗๓๙	มาก
๗. ผลการดำเนินโครงการนำไปสู่การแก้ไขปัญหาของประชาชน	๔.๒๘	๐.๗๒๙	มาก
๘. การดำเนินงาน/โครงการตอบสนองความต้องการของประชาชน	๔.๒๕	๐.๗๐๖	มาก
๙. ประโยชน์ที่ประชาชนได้รับจากการดำเนินโครงการ	๔.๓๒	๐.๗๒๑	มาก
<b>รวม</b>	<b>๔.๒๔</b>	<b>๐.๖๐๙</b>	<b>มาก</b>

จากตารางที่ ๗ พบว่าประชาชนมีความพึงพอใจต่อการดำเนินงานตามยุทธศาสตร์ด้านคุณภาพชีวิตขององค์การบริหารส่วนจังหวัดสุราษฎร์ธานีในภาพรวม อยู่ในระดับ **มาก** (ค่าเฉลี่ย = ๔.๒๔) คิดเป็นร้อยละ ๘๔.๘๐ และข้อที่มีค่าเฉลี่ยความพึงพอใจสูงที่สุด คือ ข้อ ๑. เปิดโอกาสให้ประชาชนมีส่วนร่วมในโครงการ (ค่าเฉลี่ย = ๔.๓๕) หรือคิดเป็นร้อยละ ๘๗.๐๐

## (๓) ยุทธศาสตร์ด้านการศึกษาศาสนา ศิลปวัฒนธรรม จารีตประเพณี และภูมิปัญญาท้องถิ่น

การพัฒนาการศึกษา ศาสนา ศิลปวัฒนธรรม จารีตประเพณี และภูมิปัญญาท้องถิ่น ประกอบด้วย แผนงานดังนี้ ๑. แผนงานการศึกษา ๒. แผนงานการศาสนา วัฒนธรรมและนันทนาการ ๓. แผนงานอุตสาหกรรม และการโยธา มีจุดมุ่งหมายเพื่อส่งเสริมสนับสนุนการจัดการศึกษาให้มีคุณภาพตามมาตรฐานสากล รวมถึงขยายโอกาสเพิ่มช่องทางการเรียนรู้ ลดความเหลื่อมล้ำทางการศึกษา ทำนุบำรุงและส่งเสริมกิจกรรมทางด้านศาสนา อนุรักษ์ศิลปวัฒนธรรม จารีต ประเพณี ปรากฏชาวบ้าน และภูมิปัญญาท้องถิ่น โดยมีประชากรตอบแบบสอบถาม ยุทธศาสตร์ด้านการศึกษาศาสนา ศิลปวัฒนธรรม จารีตประเพณี และภูมิปัญญาท้องถิ่น ทั้งหมด ๑,๔๕๒ คน แสดงผลการประเมินในภาพรวม ดังนี้

## ตารางที่ ๘ แสดงผลการประเมินของประเด็นตามยุทธศาสตร์ด้านการศึกษาศาสนา ศิลปวัฒนธรรม จารีต ประเพณี และภูมิปัญญาท้องถิ่น

ประเด็นการประเมิน	ค่าเฉลี่ย ( $\bar{x}$ )	ส่วนเบี่ยงเบน มาตรฐาน (S.D.)	ระดับความ พึงพอใจ
๑. เปิดโอกาสให้ประชาชนมีส่วนร่วมในโครงการ	๔.๔๓	๐.๖๑๙	มาก
๒. ประชาสัมพันธ์ให้ประชาชนรับรู้ข้อมูลของโครงการ	๔.๓๖	๐.๖๖๕	มาก
๓. เปิดโอกาสให้ประชาชนแสดงความคิดเห็นในโครงการ	๔.๓๕	๐.๖๖๙	มาก
๔. รายงานผลการดำเนินงานของโครงการต่อสาธารณะ	๔.๓๕	๐.๖๙๖	มาก
๕. เปิดโอกาสให้ประชาชนตรวจสอบการดำเนินงาน โครงการ	๔.๓๔	๐.๖๙๖	มาก
๖. การดำเนินงานเป็นไปตามระยะเวลาที่กำหนด	๔.๓๘	๐.๖๕๔	มาก
๗. ผลการดำเนินโครงการนำไปสู่การแก้ไขปัญหาของประชาชน	๔.๓๗	๐.๖๙๙	มาก
๘. การดำเนินงานโครงการตอบสนองความต้องการของประชาชน	๔.๓๘	๐.๖๘๓	มาก
๙. ประโยชน์ที่ประชาชนได้รับจากการดำเนินโครงการ	๔.๔๑	๐.๖๗๐	มาก
<b>รวม</b>	<b>๔.๓๗</b>	<b>๐.๕๔๔</b>	<b>มาก</b>

จากตารางที่ ๘ พบว่าประชาชนมีความพึงพอใจต่อการดำเนินงานตามยุทธศาสตร์การพัฒนา ด้านการศึกษา ฯ ขององค์การบริหารส่วนจังหวัดสุราษฎร์ธานีในภาพรวม อยู่ในระดับ **มาก** (ค่าเฉลี่ย = ๔.๓๗) คิดเป็นร้อยละ ๘๗.๔๐ และข้อที่มีค่าเฉลี่ยความพึงพอใจสูงที่สุด คือ ข้อ ๑. เปิดโอกาสให้ประชาชนมีส่วนร่วม ในโครงการ (ค่าเฉลี่ย = ๔.๔๓) หรือคิดเป็นร้อยละ ๘๘.๖๐

**(๔) ยุทธศาสตร์ด้านสาธารณสุข**

การพัฒนาสาธารณสุข ประกอบด้วยแผนงานดังนี้ ๑. แผนงานสาธารณสุข มีจุดมุ่งหมายเพื่อพัฒนา และส่งเสริมการจัดระบบบริการสุขภาพทุกระดับให้มีคุณภาพ ส่งเสริมและสนับสนุนเครื่องมืออุปกรณ์และบุคลากร ให้เพียงพอต่อการรักษาผู้ป่วยที่มีจำนวนเพิ่มขึ้น ส่งเสริมให้ประชาชนมีความรู้ด้านการสาธารณสุขและสามารถนำไปใช้ดูแลป้องกันตนเองและช่วยเหลือผู้อื่น โดยมีประชากรตอบแบบสอบถามยุทธศาสตร์ด้านสาธารณสุข ทั้งหมด ๐ คน แสดงผลการประเมินในภาพรวม ดังนี้

**ตารางที่ ๙ แสดงผลการประเมินของประเด็นตามยุทธศาสตร์ด้านสาธารณสุข**

ประเด็นการประเมิน	ค่าเฉลี่ย ( $\bar{x}$ )	ส่วนเบี่ยงเบน มาตรฐาน (S.D.)	ระดับความ พึงพอใจ
๑. เปิดโอกาสให้ประชาชนมีส่วนร่วมในโครงการ	-	-	-
๒. ประชาสัมพันธ์ให้ประชาชนรับรู้ข้อมูลของโครงการ	-	-	-
๓. เปิดโอกาสให้ประชาชนแสดงความคิดเห็นในโครงการ	-	-	-
๔. รายงานผลการดำเนินงานของโครงการต่อสาธารณะ	-	-	-
๕. เปิดโอกาสให้ประชาชนตรวจสอบการดำเนินโครงการ	-	-	-
๖. การดำเนินงานเป็นไปตามระยะเวลาที่กำหนด	-	-	-
๗. ผลการดำเนินโครงการนำไปสู่การแก้ไขปัญหาของประชาชน	-	-	-
๘. การดำเนินโครงการตอบสนองความต้องการประชาชน	-	-	-
๙. ประโยชน์ที่ประชาชนได้รับจากการดำเนินโครงการ	-	-	-
<b>รวม</b>	-	-	-

จากตารางที่ ๙ พบว่า โครงการตามยุทธศาสตร์ที่ ๔ การพัฒนาด้านการสาธารณสุข ไม่ได้ดำเนินโครงการ เนื่องจากเปลี่ยนแปลงนโยบายของผู้บริหารและโอนงบประมาณไปช่วยเหลือประชาชนที่รับผลกระทบจากเหตุ ภัยพิบัติ หรือ บรรเทาความเดือนร้อนของพี่น้องประชาชน

## (๕) ยุทธศาสตร์การท่องเที่ยว กีฬา ทรัพยากรธรรมชาติและสิ่งแวดล้อม

การพัฒนาการท่องเที่ยว กีฬา ทรัพยากรธรรมชาติและสิ่งแวดล้อม ประกอบด้วยแผนงานดังนี้

๑. แผนงานเคหะและชุมชน ๒. แผนงานการศึกษา วัฒนธรรม และนันทนาการ ๓. แผนงานอุตสาหกรรม และการโยธา ๔. แผนงานการเกษตร มีจุดมุ่งหมายเพื่อส่งเสริม ประชาสัมพันธ์ และยกระดับมาตรฐานด้านการท่องเที่ยว และพัฒนาแหล่งท่องเที่ยวให้ได้มาตรฐาน รวมถึงส่งเสริม อนุรักษ์ ฟื้นฟู และสร้างเครือข่ายด้านทรัพยากรธรรมชาติและสิ่งแวดล้อม โดยมีประชากรตอบแบบสอบถามยุทธศาสตร์ด้านการท่องเที่ยว กีฬา ทรัพยากรธรรมชาติและสิ่งแวดล้อมทั้งหมด ๒,๓๒๖ คน แสดงผลการประเมินในภาพรวม ดังนี้

ตารางที่ ๑๐ แสดงผลการประเมินของประเด็นตามยุทธศาสตร์ด้านการท่องเที่ยว กีฬา ทรัพยากรธรรมชาติและสิ่งแวดล้อม

ประเด็นการประเมิน	ค่าเฉลี่ย ( $\bar{x}$ )	ส่วนเบี่ยงเบน มาตรฐาน (S.D.)	ระดับความ พึงพอใจ
๑. เปิดโอกาสให้ประชาชนมีส่วนร่วมในโครงการ	๔.๑๑	๐.๒๓๐	มาก
๒. ประชาสัมพันธ์ให้ประชาชนรับรู้ข้อมูลของโครงการ	๔.๓๘	๐.๗๗๒	มาก
๓. เปิดโอกาสให้ประชาชนแสดงความคิดเห็นในโครงการ	๔.๔๒	๐.๗๕๖	มาก
๔. รายงานผลการดำเนินงานของโครงการต่อสาธารณะ	๔.๔๔	๐.๒๗๗	มาก
๕. เปิดโอกาสให้ประชาชนตรวจสอบการดำเนินงานโครงการ	๔.๔๑	๐.๗๕๐	มาก
๖. การดำเนินงานเป็นไปตามระยะเวลาที่กำหนด	๔.๔๓	๐.๗๐๗	มาก
๗. ผลการดำเนินโครงการนำไปสู่การแก้ไขปัญหาของประชาชน	๔.๓๘	๐.๗๖๒	มาก
๘. การดำเนินโครงการตอบสนองความต้องการประชาชน	๔.๔๐	๐.๗๑๖	มาก
๙. ประโยชน์ที่ประชาชนได้รับจากการดำเนินโครงการ	๔.๔๒	๐.๗๔๘	มาก
<b>รวม</b>	<b>๔.๓๘</b>	<b>๐.๖๓๔</b>	<b>มาก</b>

จากตารางที่ ๑๐ พบว่าประชาชนมีความพึงพอใจต่อการดำเนินงานตามยุทธศาสตร์ด้านการท่องเที่ยว กีฬา ทรัพยากรธรรมชาติและสิ่งแวดล้อมขององค์การบริหารส่วนจังหวัดสุราษฎร์ธานีในภาพรวมอยู่ในระดับ **มาก** (ค่าเฉลี่ย = ๔.๓๘) คิดเป็นร้อยละ ๘๗.๖๐ และข้อที่มีค่าเฉลี่ยความพึงพอใจสูงที่สุดคือ ข้อ ๔. รายงานผลการดำเนินงานของโครงการต่อสาธารณะ (ค่าเฉลี่ย = ๔.๔๔) หรือคิดเป็นร้อยละ ๘๘.๘๐

### (๖) ยุทธศาสตร์ด้านการบริหารจัดการท้องถิ่นที่ดี

การพัฒนาด้านการบริหารจัดการท้องถิ่นที่ดี ประกอบด้วยแผนงานดังนี้ ๑. แผนงานบริหารทั่วไป ๒. แผนงานสร้างความเข้มแข็งของชุมชน ๓. แผนงานอุตสาหกรรมและการโยธา มีจุดมุ่งหมายเพื่อพัฒนาศักยภาพ การบริหารจัดการขององค์การบริหารส่วนจังหวัดสุราษฎร์ธานี ส่งเสริมประชาธิปไตย ความเสมอภาค สิทธิ เสรีภาพ และการมี ส่วนร่วมในการพัฒนาท้องถิ่น และส่งเสริมการเทิดทูนสถาบันหลักของชาติและ ผู้ทำคุณประโยชน์แก่บ้านเมือง โดยมีประชากรตอบแบบสอบถามยุทธศาสตร์ด้านการบริหารจัดการท้องถิ่นที่ดี ทั้งหมด ๓๐๘ คน แสดงผลการประเมินภาพรวม ดังนี้

#### ตารางที่ ๑๑ แสดงผลการประเมินของประเด็นตามยุทธศาสตร์การพัฒนาด้านการบริหารจัดการท้องถิ่นที่ดี

ประเด็นการประเมิน	ค่าเฉลี่ย ( $\bar{x}$ )	ส่วนเบี่ยงเบน มาตรฐาน (S.D.)	ระดับความ พึงพอใจ
๑. เปิดโอกาสให้ประชาชนมีส่วนร่วมในโครงการ	๔.๕๕	๐.๖๕๗	มากที่สุด
๒. ประชาสัมพันธ์ให้ประชาชนรับรู้ข้อมูลของโครงการ	๔.๔๓	๐.๖๖๙	มาก
๓. เปิดโอกาสให้ประชาชนแสดงความคิดเห็นในโครงการ	๔.๔๕	๐.๖๕๗	มาก
๔. รายงานผลการดำเนินงานของโครงการต่อสาธารณะ	๔.๕๓	๐.๖๔๘	มากที่สุด
๕. เปิดโอกาสให้ประชาชนตรวจสอบการดำเนินโครงการกิจกรรม	๔.๓๙	๐.๗๒๕	มาก
๖. การดำเนินงานเป็นไปตามระยะเวลาที่กำหนด	๔.๔๘	๐.๖๓๔	มาก
๗. ผลการดำเนินโครงการนำไปสู่การแก้ไขปัญหาของประชาชน	๔.๔๗	๐.๖๘๖	มาก
๘. การดำเนินงาน/โครงการตอบสนองความต้องการของประชาชน	๔.๔๖	๐.๗๐๙	มาก
๙. ประโยชน์ที่ประชาชนได้รับจากการดำเนินโครงการ/กิจกรรม	๔.๕๒	๐.๖๕๘	มากที่สุด
<b>รวม</b>	<b>๔.๔๘</b>	<b>๐.๕๕๐</b>	<b>มาก</b>

จากตารางที่ ๑๑ พบว่าประชาชนมีความพึงพอใจต่อการดำเนินงานตามยุทธศาสตร์ด้านการ บริหารจัดการท้องถิ่นที่ดีตามหลักธรรมาภิบาลขององค์การบริหารส่วนจังหวัดสุราษฎร์ธานี ในภาพรวม อยู่ในระดับ**มาก** (ค่าเฉลี่ย = ๔.๔๘) คิดเป็นร้อยละ ๘๙.๖๐ และข้อที่มีค่าเฉลี่ยความพึงพอใจสูงที่สุด คือ ข้อ ๑. เปิดโอกาสให้ประชาชนมีส่วนร่วมในโครงการ (ค่าเฉลี่ย = ๔.๕๕) หรือคิดเป็นร้อยละ ๙๑.๐๐

## ๒.แนวทางการติดตามและประเมินผล ประจำปีงบประมาณ พ.ศ. ๒๕๖๙

### ๒.๑ การติดตามและประเมินผลยุทธศาสตร์

การนำยุทธศาสตร์การพัฒนาไปสู่การปฏิบัติจำเป็นต้องมีการติดตามและประเมินผลการดำเนินงาน เพื่อให้มั่นใจว่าผลการดำเนินงานตามที่ได้กำหนดไว้ในแผนยุทธศาสตร์การพัฒนาสามารถพัฒนาท้องถิ่นได้ตามเป้าหมายที่กำหนดไว้ โดยได้กำหนดแบบในการติดตามประเมินผลดังนี้

ประเด็นการพิจารณา	คะแนนเต็ม	คะแนนที่ได้
๑.ข้อมูลสภาพทั่วไปและข้อมูลพื้นฐานขององค์กรปกครองส่วนท้องถิ่น	๒๐	
๒. การวิเคราะห์สถานการณ์และศักยภาพ	๒๐	
๓. ยุทธศาสตร์ ประกอบด้วย	๖๐	
๓.๑ ยุทธศาสตร์ชาติ ๒๐ ปี (พ.ศ. ๒๕๖๑-๒๕๘๐)	(๕)	
๓.๒ แผนพัฒนาเศรษฐกิจและสังคมแห่งชาติ	(๕)	
๓.๓ เป้าหมายการพัฒนาที่ยั่งยืน (Sustainable Development Goals : SDGs)	(๕)	
๓.๔ ยุทธศาสตร์จังหวัด	(๕)	
๓.๕ ยุทธศาสตร์การพัฒนาขององค์กรปกครองส่วนท้องถิ่นในเขตจังหวัด	(๕)	
๓.๖ ยุทธศาสตร์ขององค์กรปกครองส่วนท้องถิ่น	(๕)	
๓.๗ วิสัยทัศน์	(๕)	
๓.๘ กลยุทธ์	(๕)	
๓.๙ เป้าประสงค์ของแต่ละประเด็นกลยุทธ์	(๕)	
๓.๑๐ จุดยืนทางยุทธศาสตร์ (Positioning)	(๕)	
๓.๑๑ แผนงาน	(๕)	
๓.๑๒ ความเชื่อมโยงยุทธศาสตร์ในภาพรวม	(๕)	
<b>รวม</b>	<b>๑๐๐</b>	

แนวทางเบื้องต้นในการให้คะแนนแนวทางการพิจารณาการติดตามและประเมินผลยุทธศาสตร์  
เพื่อความสอดคล้องแผนพัฒนาท้องถิ่นขององค์กรปกครองส่วนท้องถิ่น

ประเด็นการพิจารณา	รายละเอียดหลักเกณฑ์	คะแนนเต็ม	คะแนนที่ได้
๑. ข้อมูลสภาพทั่วไปและข้อมูลพื้นฐานขององค์กรปกครองส่วนท้องถิ่น	ควรประกอบด้วยข้อมูลดังนี้ ๑) ข้อมูลเกี่ยวกับด้านกายภาพ เช่น ที่ตั้งของหมู่บ้าน/ชุมชน/ตำบล ลักษณะภูมิประเทศ ลักษณะภูมิอากาศ ลักษณะของดิน ลักษณะของแหล่งน้ำ ลักษณะของไม้/ป่าไม้ ฯลฯ ๒) ข้อมูลเกี่ยวกับด้านการเมือง/การปกครอง เช่น เขตการปกครอง การเลือกตั้ง ฯลฯ ประชากร เช่น ข้อมูลเกี่ยวกับจำนวนประชากร และช่วงอายุและจำนวนประชากร ฯลฯ	๒๐ (๕)	
	๓) ข้อมูลเกี่ยวกับสภาพทางสังคม เช่น การศึกษา สาธารณสุข อาชญากรรม ยาเสพติด การสังคมสงเคราะห์ ฯลฯ ๔) ข้อมูลเกี่ยวกับศาสนา ประเพณี วัฒนธรรม เช่น การนับถือศาสนา ประเพณีและงานประจำปี ภูมิปัญญาท้องถิ่น ภาษาล้าน สิ้นค้าพื้นเมืองและของที่ระลึก ฯลฯ และอื่น ๆ	(๕)	
	๕) ข้อมูลเกี่ยวกับระบบบริการพื้นฐาน เช่น การคมนาคมขนส่ง การไฟฟ้า การประปา โทรศัพท์ ฯลฯ ๖) ข้อมูลเกี่ยวกับระบบเศรษฐกิจ เช่น การเกษตร การประมง การปศุสัตว์ การบริการ การท่องเที่ยว อุตสาหกรรม การพาณิชย์/กลุ่มอาชีพ แรงงาน ฯลฯ	(๕)	
	๗) ข้อมูลเกี่ยวกับทรัพยากรธรรมชาติ เช่น น้ำ ป่าไม้ ภูเขา คุณภาพของทรัพยากรธรรมชาติ ฯลฯ ๘) การสำรวจและจัดเก็บข้อมูลเพื่อการจัดทำแผนพัฒนาท้องถิ่นหรือการใช้ข้อมูล จปฐ. ข้อมูลการมีส่วนร่วมของประชาชนหรือการประชุมประชาคมท้องถิ่น รูปแบบวิธีการ และการดำเนินการประชุมประชาคมท้องถิ่น โดยใช้กระบวนการร่วมคิด ร่วมทำ ร่วมตัดสินใจ ร่วมตรวจสอบ ร่วมรับประโยชน์ ร่วมแก้ปัญหา ปรีกษาหารือ แลกเปลี่ยนเรียนรู้เพื่อแก้ปัญหาสำหรับการพัฒนาท้องถิ่นตามอำนาจหน้าที่ขององค์กรปกครองส่วนท้องถิ่น (brainstorming)	(๕)	

ประเด็นการพิจารณา	รายละเอียดหลักเกณฑ์	คะแนนเต็ม	คะแนนที่ได้
๒. การวิเคราะห์ สภาพการณ์ และศักยภาพ	<p>๑) การวิเคราะห์ที่ครอบคลุมความเชื่อมโยง ความสอดคล้อง ยุทธศาสตร์จังหวัด ยุทธศาสตร์การพัฒนาขององค์กรปกครองส่วนท้องถิ่นในเขตจังหวัดยุทธศาสตร์ขององค์กรปกครองส่วนท้องถิ่น นโยบายของผู้บริหารท้องถิ่น รวมถึงความเชื่อมโยง ยุทธศาสตร์ชาติ ๒๐ ปี แผนพัฒนาเศรษฐกิจและสังคมแห่งชาติ และ SDGs (Bottom-up/Top-down)</p> <p>๒) การวิเคราะห์ทางสังคม เช่น ด้านแรงงาน การศึกษา สาธารณสุข ความยากจน อาชญากรรม ปัญหาเสพติด เทคโนโลยี จารีต ประเพณี วัฒนธรรม ภูมิปัญญาท้องถิ่น เป็นต้น</p> <p>๓) การวิเคราะห์สิ่งแวดล้อม พื้นที่สีเขียว ธรรมชาติต่าง ๆ ทางภูมิศาสตร์ กระบวนการหรือสิ่งที่เกิดขึ้น การประดิษฐ์ที่มีผลต่อสิ่งแวดล้อมและการพัฒนา</p> <p>๔) การวิเคราะห์ทางเศรษฐกิจ ข้อมูลด้านรายได้ ครัวเรือน การส่งเสริมอาชีพ กลุ่มอาชีพ กลุ่มทางสังคม การพัฒนาอาชีพและกลุ่มต่าง ๆ สภาพทางเศรษฐกิจและความเป็นอยู่ทั่วไป เป็นต้น</p> <p>๕) การวิเคราะห์หรือผลการวิเคราะห์ศักยภาพเพื่อประเมิน สถานภาพการพัฒนาในปัจจุบันและอนาคต ทิศทาง แนวโน้มที่จะเกิดขึ้นหรือผลที่จะเกิดขึ้นในการพัฒนาท้องถิ่น โดยใช้การวิเคราะห์เชิงเทคนิค Demand (Demand Analysis)/Global Demand และ Trend Analysis หรืออื่น ๆ</p>	๒๐ (๕)	
		(๕)	
		(๕)	
		(๕)	
๓. ยุทธศาสตร์ ๓.๑ ยุทธศาสตร์ชาติ ๒๐ ปี (พ.ศ. ๒๕๖๑-๒๕๘๐)	การกำหนดและการวิเคราะห์ยุทธศาสตร์ชาติ ๒๐ ปีที่สอดคล้องกับการพัฒนาท้องถิ่นขององค์กรปกครองส่วนท้องถิ่นตามประเด็นยุทธศาสตร์ชาติ ๒๐ ปี และประเด็นยุทธศาสตร์ขององค์กรปกครองส่วนท้องถิ่น	๖๐ (๕)	
๓.๒ แผนพัฒนาเศรษฐกิจ และสังคมแห่งชาติฉบับ ที่ ๑๒ หรือฉบับที่ ๑๓	การกำหนดและการวิเคราะห์แผนพัฒนาเศรษฐกิจและสังคมแห่งชาติที่สอดคล้องกับการพัฒนาท้องถิ่นขององค์กรปกครองส่วนท้องถิ่นตามประเด็นยุทธศาสตร์หรือหมุดหมายและประเด็นยุทธศาสตร์ขององค์กรปกครองส่วนท้องถิ่น	(๕)	
๓.๓ เป้าหมายการพัฒนา ที่ยั่งยืน (Sustainable Development Goals: SDGs)	การกำหนดและการวิเคราะห์เป้าหมาย/เป้าประสงค์ SDGs ที่สอดคล้องกับการพัฒนาท้องถิ่นขององค์กรปกครองส่วนท้องถิ่นตามเป้าหมาย/เป้าประสงค์ SDGsและประเด็นยุทธศาสตร์ขององค์กรปกครองส่วนท้องถิ่น	(๕)	

ประเด็นการพิจารณา	รายละเอียดหลักเกณฑ์	คะแนนเต็ม	คะแนนที่ได้
๓. ยุทธศาสตร์ (ต่อ) ๓.๔ ยุทธศาสตร์จังหวัด	การกำหนดและการวิเคราะห์ยุทธศาสตร์ขององค์กรปกครองส่วนท้องถิ่นมีความสอดคล้องหรือเชื่อมโยงกับยุทธศาสตร์จังหวัด	(๕)	
๓.๕ ยุทธศาสตร์การพัฒนาขององค์กรปกครองส่วนท้องถิ่นในเขตจังหวัด	การกำหนดและการวิเคราะห์ยุทธศาสตร์ขององค์กรปกครองส่วนท้องถิ่นสอดคล้องหรือเชื่อมโยงกับยุทธศาสตร์การพัฒนาขององค์กรปกครองส่วนท้องถิ่นในเขตจังหวัดที่จัดทำขึ้นแบบมีส่วนร่วมขององค์การบริหารส่วนจังหวัดกับองค์กรปกครองส่วนท้องถิ่นในเขตจังหวัดที่สอดคล้องหรือเชื่อมโยงกับแผนพัฒนาจังหวัด	(๕)	
๓.๖ ยุทธศาสตร์ขององค์กรปกครองส่วนท้องถิ่น	การกำหนดและการวิเคราะห์สอดคล้องกับสภาพทั่วไปและข้อมูลพื้นฐาน สภาพสังคม เศรษฐกิจ สิ่งแวดล้อมของท้องถิ่น ประเด็นปัญหาการพัฒนาและแนวทางการพัฒนาที่สอดคล้องกับสภาพพื้นที่จริงและเป็นไปตามหน้าที่และอำนาจขององค์กรปกครองส่วนท้องถิ่น มีการกำหนดยุทธศาสตร์ที่สอดคล้องกับวิสัยทัศน์ที่กำหนดไว้	(๕)	
๓.๗ วิสัยทัศน์	การกำหนดและการวิเคราะห์วิสัยทัศน์ ซึ่งมีลักษณะแสดงสถานภาพที่องค์กรปกครองส่วนท้องถิ่นต้องการจะเป็นหรือบรรลุถึงอนาคตอย่างชัดเจน สอดคล้องกับสิ่งที่เกิดขึ้นในอนาคต และศักยภาพที่เป็นลักษณะเฉพาะขององค์กรปกครองส่วนท้องถิ่นที่แสดงให้เห็นถึงความสัมพันธ์กับโครงการพัฒนาท้องถิ่น	(๕)	
๓.๘ กลยุทธ์	การกำหนดและการวิเคราะห์แสดงให้เห็นช่องทางวิธีการ ภารกิจหรือสิ่งที่ต้องทำตามหน้าที่และอำนาจขององค์กรปกครองส่วนท้องถิ่นที่จะนำไปสู่การบรรลุวิสัยทัศน์ หรือแสดงให้เห็นถึงความชัดเจนในสิ่งที่จะดำเนินการให้บรรลุวิสัยทัศน์นั้น จากประเด็นคำถามที่สำคัญว่า ปัจจุบันเรายืนอยู่ ณ จุดใด หรือปัจจุบันเรากำลังทำอะไรอยู่แล้วในอนาคตเราจะพัฒนาอะไร	(๕)	
๓.๙ เป้าประสงค์ของแต่ละประเด็นกลยุทธ์	การกำหนดและการวิเคราะห์เป้าหมายของแต่ละประเด็นกลยุทธ์มีความสอดคล้องและสนับสนุนต่อกลยุทธ์และยุทธศาสตร์ที่จะเกิดขึ้น มุ่งหมายสิ่งหนึ่งสิ่งใดที่ชัดเจน โดยองค์กรปกครองส่วนท้องถิ่นมีเป้าหมายการพัฒนาท้องถิ่นคืออะไร	(๕)	

ประเด็นการพิจารณา	รายละเอียดหลักเกณฑ์	คะแนนเต็ม	คะแนนที่ได้
๓. ยุทธศาสตร์ (ต่อ) ๓.๑๐ จุดยืนทางยุทธศาสตร์ (Positioning)	การกำหนดและการวิเคราะห์จุดยืนขององค์กรปกครองส่วนท้องถิ่นที่มีความมุ่งมั่นอันแน่วแน่ในการวางแผนพัฒนาท้องถิ่น เพื่อให้บรรลุวิสัยทัศน์ขององค์กรปกครองส่วนท้องถิ่น ซึ่งเกิดจากศักยภาพของพื้นที่จริงที่จะนำไปสู่ผลสำเร็จทางยุทธศาสตร์สิ่งที่เป็นจริงหรือมีอยู่จริงคืออะไรที่จะพัฒนาให้เกิดผลสำเร็จได้	(๕)	
๓.๑๑ แผนงาน	การกำหนดและการวิเคราะห์แสดงให้เห็นถึงการจำแนกแผนงานตามรูปแบบงบประมาณขององค์กรปกครองส่วนท้องถิ่น เป็นการวางแผนงานตามวิธีการจำแนกแผนงานการจัดทำงบประมาณให้ถูกต้องและสอดคล้องกับโครงการพัฒนาท้องถิ่นที่จะเกิดขึ้นซึ่งสอดคล้องกับวิสัยทัศน์ที่กำหนดไว้ แผนงานจะแสดงให้เห็นว่าจุดมุ่งหมายเพื่อการพัฒนาในอนาคตคืออะไร งานของเราคืออะไร ถูกต้องตามแผนงานหรือไม่	(๕)	
๓.๑๒ ความเชื่อมโยง ของยุทธศาสตร์ในภาพรวม	การกำหนดและการวิเคราะห์ความเชื่อมโยงองค์กรรวมทั้งไปสู่การพัฒนาท้องถิ่นที่มาจากยุทธศาสตร์ทุกระดับ ได้แก่ ยุทธศาสตร์ชาติ ๒๐ ปี (พ.ศ. ๒๕๖๑-๒๕๘๐) แผนพัฒนาเศรษฐกิจและสังคมแห่งชาติฉบับที่ ๑๒ หรือ ฉบับที่ ๑๓ SDGs แผนพัฒนาจังหวัด/กลุ่มจังหวัด/แผนพัฒนาภาค ยุทธศาสตร์การพัฒนาขององค์กรปกครองส่วนท้องถิ่นในเขตจังหวัดและยุทธศาสตร์ ขององค์กรปกครองส่วนท้องถิ่น มีความสัมพันธ์หรือเชื่อมโยงกันอย่างไรเพื่อให้การพัฒนาท้องถิ่นสอดคล้องกับยุทธศาสตร์ระดับมหภาค	(๕)	
<b>รวมคะแนน</b>	<b>๒๐ หลักเกณฑ์/ตัวชี้วัด</b>	<b>๑๐๐</b>	

## ๒.๒ การติดตามและประเมินผลโครงการ

แนวทางการพิจารณาการติดตามและประเมินผลโครงการ  
เพื่อความสอดคล้องแผนพัฒนาท้องถิ่นขององค์กรปกครองส่วนท้องถิ่น

ประเด็นการพิจารณา	คะแนนเต็ม
๑. การสรุปสถานการณ์การพัฒนา	๑๐
๒. การประเมินผลการนำแผนพัฒนาท้องถิ่นไปปฏิบัติในเชิงปริมาณ	๑๐
๓. การประเมินผลการนำแผนพัฒนาท้องถิ่นไปปฏิบัติในเชิงคุณภาพ	๑๐
๔. ยุทธศาสตร์ กลยุทธ์ แผนงานการพัฒนา	๕
๕. โครงการพัฒนาตามแผนพัฒนาท้องถิ่น ประกอบด้วย	๓๐
๕.๑ ความชัดเจนของชื่อโครงการ	(๕)
๕.๒ กำหนดวัตถุประสงค์สอดคล้องกับโครงการ	(๕)
๕.๓ เป้าหมาย (ผลผลิตของโครงการ) มีความชัดเจนนำไปสู่การตั้งงบประมาณได้ถูกต้อง	(๕)
๕.๔ มีการประมาณการราคาถูกต้องตามหลักวิธีการงบประมาณ	(๕)
๕.๕ มีการกำหนดตัวชี้วัด (KPI) และสอดคล้องกับวัตถุประสงค์และผลที่คาดว่าจะได้รับ	(๕)
๕.๖ ผลที่คาดว่าจะได้รับสอดคล้องกับโครงการและวัตถุประสงค์ที่กำหนดไว้	(๕)
๖. โครงการที่นำไปจัดทำงบประมาณรายจ่ายประจำปี	๓๕
๖.๑ โครงการพัฒนาท้องถิ่นที่นำไปจัดทำงบประมาณรายจ่ายประจำปีในภาพรวม	(๕)
๖.๒ โครงการพัฒนาท้องถิ่นที่นำไปจัดทำงบประมาณรายจ่ายแก้ไขปัญหาความยากจน	(๕)
๖.๓ โครงการพัฒนาท้องถิ่นที่นำไปจัดทำงบประมาณรายจ่ายด้านการบริหารจัดการอนุรักษ์ทรัพยากรธรรมชาติ สิ่งแวดล้อม	(๕)
๖.๔ โครงการพัฒนาท้องถิ่นที่นำไปจัดทำงบประมาณรายจ่ายเกี่ยวกับสุขภาวะ	(๕)
๖.๕ โครงการพัฒนาท้องถิ่นที่นำไปจัดทำงบประมาณรายจ่ายเกี่ยวกับด้านการศึกษา ศิลปะ วัฒนธรรม จารีตประเพณีและภูมิปัญญาท้องถิ่น	(๕)
๖.๖ โครงการพัฒนาท้องถิ่นที่นำไปจัดทำงบประมาณรายจ่ายเกี่ยวกับด้านโครงสร้างพื้นฐาน	(๕)
๖.๗ โครงการพัฒนาท้องถิ่นที่นำไปจัดทำงบประมาณรายจ่ายเกี่ยวกับด้านการบริหารจัดการน้ำ	(๕)
<b>รวม</b>	<b>๑๐๐</b>

ประเด็นการพิจารณา	รายละเอียดหลักเกณฑ์	คะแนนเต็ม	คะแนนที่ได้
๑. การสรุปสถานการณ์การพัฒนา	๑) การวิเคราะห์หรือผลการวิเคราะห์ศักยภาพเพื่อประเมินสถานภาพการพัฒนาที่ประชาชนต้องการให้ดำเนินการและองค์กรปกครองส่วนท้องถิ่นตอบสนองความต้องการได้โดยใช้การวิเคราะห์เชิงเทคนิค Demand (Demand Analysis)/Global Demand หรืออื่น ๆ เป็นการวิเคราะห์โครงการเพื่อสอดคล้องกับยุทธศาสตร์และวิสัยทัศน์ขององค์กรปกครองส่วนท้องถิ่น	๑๐ (๕)	
	๒) การวิเคราะห์หรือผลการวิเคราะห์ศักยภาพเพื่อประเมินสถานภาพการพัฒนาในปัจจุบันและอนาคต ทิศทาง แนวโน้มที่จะเกิดขึ้นหรือผลที่จะเกิดขึ้นในการพัฒนาท้องถิ่น โดยการใช้การวิเคราะห์เชิงเทคนิค Trend หรือนำเทคนิค Demand (Demand Analysis)/Global Demand หรืออื่น ๆ มาเชื่อมต่อ เป็นการวิเคราะห์โครงการเพื่อสอดคล้องกับยุทธศาสตร์และ วิสัยทัศน์ขององค์กรปกครองส่วนท้องถิ่น	(๕)	
๒. การประเมินผลการนำแผนพัฒนาท้องถิ่นไปปฏิบัติในเชิงปริมาณ	๑) การกำหนดและการวิเคราะห์การควบคุมที่มีการใช้ตัวเลขต่าง ๆ เพื่อนำมาใช้วัดผลในเชิงปริมาณ เช่น การวัดจำนวนโครงการ กิจกรรม ครุภัณฑ์ วัสดุ งานต่าง ๆ ก็คือผลผลิตเป็นไปตามที่ตั้งเป้าหมายเอาไว้หรือไม่ จำนวนที่ดำเนินการจริงตามที่ได้กำหนดไว้ จำนวนที่ไม่สามารถดำเนินการได้สามารถอธิบายได้ตามหลักประสิทธิภาพ (Efficiency) ของการพัฒนาท้องถิ่นตามหน้าที่และอำนาจที่ได้กำหนดไว้	๑๐ (๕)	
	๒) การกำหนดและการวิเคราะห์ผลกระทบ/สิ่งที่กระทบ (Impact) โครงการพัฒนาท้องถิ่นที่ดำเนินการในเชิงปริมาณ (Quantitative) ที่เกิดจาก (๑) ได้มีการวิเคราะห์ในเชิงปริมาณด้วยรูปแบบของข้อมูลต่าง ๆ เช่น กราฟ สถิติ เป็นต้น	(๕)	
๓. การประเมินผลการนำแผนพัฒนาท้องถิ่นไปปฏิบัติในเชิงคุณภาพ	๑) การกำหนดและการวิเคราะห์การประเมินประสิทธิผลของแผนพัฒนาในเชิงคุณภาพคือการนำเอาเทคนิคต่าง ๆ มาใช้เพื่อวัดว่าภารกิจ โครงการ กิจกรรม ครุภัณฑ์ วัสดุ งานต่าง ๆ ที่ดำเนินการในพื้นที่ ตรงต่อความต้องการของประชาชน และเป็นไปตามหน้าที่และอำนาจ ประชาชนพึงพอใจ มีความสุขจากการพัฒนาท้องถิ่น โครงการพัฒนา ครุภัณฑ์วัสดุ	๑๐ (๕)	

ประเด็นการพิจารณา	รายละเอียดหลักเกณฑ์	คะแนนเต็ม	คะแนนที่ได้
<p>๓. การประเมินผลการนำแผนพัฒนาท้องถิ่นไปปฏิบัติในเชิงคุณภาพ (ต่อ)</p>	<p>การดำเนินการต่าง ๆ มีสภาพหรือลักษณะถูกต้อง ครบถ้วน สามารถใช้การได้ตามวัตถุประสงค์หรือไม่ ซึ่งเป็นไปตามหลักประสิทธิผล (Effectiveness) ผลการปฏิบัติราชการที่บรรลุวัตถุประสงค์และเป้าหมายของแผนการปฏิบัติราชการตามที่ได้รับงบประมาณมา ดำเนินการ รวมถึงสามารถเทียบเคียงกับส่วนราชการหรือหน่วยงานอื่นได้และเป็นไปหลักการบริหารกิจการบ้านเมืองที่ดี</p> <p>๒) การกำหนดและการวิเคราะห์วิเคราะห์ผลกระทบ/สิ่ง ที่กระทบ (Impact) โครงการที่ดำเนินการในเชิง คุณภาพ (Qualitative) ที่เกิดจากได้มีการวิเคราะห์ใน เชิงคุณภาพ การวัดความพึงพอใจหรือวัดความสุขที่ ประชาชนได้รับด้วยรูปแบบของข้อมูลต่าง ๆ เช่น กราฟ สถิติ เป็นต้น</p>	(๕)	
<p>๔. ยุทธศาสตร์กลยุทธ์ แผนงานการพัฒนา</p>	<p>๑) การกำหนดและการวิเคราะห์กลยุทธ์ที่สอดคล้องกับ ยุทธศาสตร์ แผนงาน และงานที่จะพัฒนาท้องถิ่นซึ่งผ่าน การวิเคราะห์เพื่อการพัฒนาท้องถิ่นด้วยเทคนิคการ วิเคราะห์ Demand (Demand Analysis)/Global Demand/Trend หลักการบูรณาการ (Integration) หรืออื่น ๆ โดยนำไปจัดทำเป็นรูปโครงการพัฒนาท้องถิ่นที่เป็นรูปธรรม</p> <p>๒) การกำหนดและการวิเคราะห์กลยุทธ์สอดคล้องกับ ยุทธศาสตร์การพัฒนาท้องถิ่น นำไปสู่การจัดทำ โครงการ กิจกรรม ครุภัณฑ์ วัสดุในการจัดทำบริการ สาธารณะหรือกิจกรรมสาธารณะที่เป็นรูปธรรม</p>	๕ (๕)	
<p>๕. โครงการพัฒนาตามแผนพัฒนาท้องถิ่น</p> <p>๕.๑ ความชัดเจนของชื่อโครงการ</p>	<p>ควรประกอบด้วยข้อมูลดังนี้</p> <p>๑) “โครงการพัฒนา” หมายความว่าโครงการที่ดำเนินการจัดทำบริการสาธารณะและกิจกรรมสาธารณะเพื่อให้การพัฒนาบรรลุตามวิสัยทัศน์ที่กำหนดไว้</p> <p>๒) โครงการพัฒนาท้องถิ่นมีวัตถุประสงค์สนองต่อ ยุทธศาสตร์การพัฒนาขององค์กรปกครองส่วนท้องถิ่น และดำเนินการเพื่อให้การพัฒนาบรรลุตามวิสัยทัศน์ขององค์กรปกครองส่วนท้องถิ่นที่กำหนดไว้ชื่อโครงการมีความชัดเจน มุ่งเน้นไปเรื่องใดเรื่องหนึ่งเป็นการเฉพาะ อ่านแล้วเข้าใจได้ว่าจะพัฒนาอะไร หรือสิ่งที่จะทำนั้นจะเกิดอะไรขึ้นในอนาคต</p>	(๓๐) (๕)	

ประเด็นการพิจารณา	รายละเอียดหลักเกณฑ์	คะแนนเต็ม	คะแนนที่ได้
<p>๕. โครงการพัฒนาตามแผนพัฒนาท้องถิ่น (ต่อ)</p> <p>๕.๒ กำหนดวัตถุประสงค์สอดคล้องกับโครงการ</p>	<p>การกำหนดวัตถุประสงค์ของโครงการต้องมีความชัดเจน (clear objective) ตอบสนองต่อโครงการพัฒนาท้องถิ่น โครงการต้องกำหนดวัตถุประสงค์สอดคล้องกับความเป็นมาของโครงการ สอดคล้องกับหลักการและเหตุผล วิธีการดำเนินงานต้องสอดคล้องกับวัตถุประสงค์ ความเป็นไปได้ชัดเจน มีลักษณะเฉพาะเจาะจง จะดำเนินการเพื่อสนับสนุน/ส่งเสริม ฯลฯ</p>	(๕)	
<p>๕.๓ เป้าหมาย (ผลผลิตของโครงการ) มีความชัดเจนนำไปสู่การตั้งงบประมาณได้ถูกต้อง</p>	<p>สภาพที่อยากให้เกิดขึ้นในอนาคตเป็นทิศทางที่ต้องไปให้ถึงเป้าหมายต้องชัดเจน สามารถระบุจำนวนเท่าใด กลุ่มเป้าหมายคืออะไร มีผลผลิตอย่างไร พื้นที่ดำเนินงาน และระยะเวลาดำเนินงานลงรายละเอียดให้ชัดเจนว่าโครงการนี้จะทำที่ไหน เริ่มต้นในช่วงเวลาใดและจบลงเมื่อใด ใครคือกลุ่มเป้าหมายของโครงการ หากกลุ่มเป้าหมายมีหลายกลุ่มก็ให้ระบุว่ากลุ่มเป้าหมายหลัก กลุ่มเป้าหมายรองหรือกลุ่มเป้าหมายเดียวกัน เป้าหมาย (ผลผลิตของโครงการ) จะนำไปสู่การประมาณการราคาในช่องของ “งบประมาณ”</p>	(๕)	
<p>๕.๔ มีการประมาณการราคาถูกต้องตามหลักวิธีการงบประมาณ</p>	<p>๑) มีการประมาณราคาในโครงการพัฒนาท้องถิ่นเพื่อจัดทำบริการสาธารณะหรือกิจกรรมสาธารณะเพื่อประโยชน์ของประชาชนในท้องถิ่นตามหลักการพัฒนาอย่างยั่งยืนมีการประมาณการราคาถูกต้องตามหลักวิธีการงบประมาณ การประมาณราคาสอดคล้องกับโครงการ การจัดทำบริการสาธารณะหรือกิจกรรมสาธารณะหรือถูกต้องตามหลักวิชาการทางช่าง หลักของราคากลางตามพระราชบัญญัติการจัดซื้อจัดจ้างและการบริหารพัสดุภาครัฐ พ.ศ. ๒๕๖๐ มีความโปร่งใสในการกำหนดราคากลางและตรวจสอบได้ในเชิงประจักษ์ การประมาณการราคาที่เกิดจากเป้าหมาย (ผลผลิตของโครงการ)</p> <p>๒) งบประมาณโครงการพัฒนาจะต้องคำนึงถึงหลักสำคัญ ๕ ประการในการจัดทำโครงการได้แก่ (๑) ความประหยัด (Economy) (๒) ความมีประสิทธิภาพ (Efficiency) (๓) ความมีประสิทธิภาพ (Effectiveness) (๔) ลดความเหลื่อมล้ำในการพัฒนาท้องถิ่นนำไปสู่ความยุติธรรม (Equity) และ (๕) ความโปร่งใส (Transparency) ชัดเจนตรวจสอบได้ วัดได้ พิสูจน์ได้ว่าเป็นจริงในเวลานั้น</p>	(๕)	

ประเด็นการพิจารณา	รายละเอียดหลักเกณฑ์	คะแนนเต็ม	คะแนนที่ได้
<p>๕. โครงการพัฒนาตามแผนพัฒนาท้องถิ่น (ต่อ)</p> <p>๕.๕ มีการกำหนดตัวชี้วัด (KPI) และสอดคล้องกับวัตถุประสงค์และผลที่คาดว่าจะได้รับ</p>	<p>มีการกำหนดตัวชี้วัดผลงาน (Key Performance Indicator: KPI) ที่ สามารถวัดได้ (measurable) ใช้บอกประสิทธิผล (effectiveness) ใช้บอกประสิทธิภาพ (efficiency) ได้ เช่น การกำหนดความพึงพอใจ การกำหนดร้อยละ การกำหนดอันเกิดจากผลของวัตถุประสงค์ที่เกิดขึ้นที่ได้รับ (การคาดการณ์คาดว่าจะได้รับ) ตัวชี้วัดที่แสดงให้เห็นว่าจะดำเนินการให้เกิดผลสำเร็จอย่างไรหรือผลที่คาดว่าจะได้รับอย่างไร ไม่ใช่การกำหนด KPI เป็นครั้งหนึ่ง/แห่งหนึ่ง/หนึ่งโครงการ/ความกว้าง/ความยาว ฯลฯ</p>	(๕)	
<p>๕.๖ ผลที่คาดว่าจะได้รับสอดคล้องกับโครงการและวัตถุประสงค์ที่กำหนดไว้</p>	<p>ผลที่ได้รับเป็นสิ่งที่เกิดขึ้นได้จริงจากการดำเนินงานตามโครงการพัฒนา ซึ่งสอดคล้องกับวัตถุประสงค์ที่ตั้งไว้ การได้ผลหรือผลที่เกิดขึ้นจะต้องเท่ากับวัตถุประสงค์หรือมากกว่าวัตถุประสงค์ซึ่งการเขียนวัตถุประสงค์ควรคำนึงถึง</p> <p>(๑) มีความเป็นไปได้และมีความเฉพาะเจาะจง ในการดำเนินงานตามโครงการ</p> <p>(๒) วัดและประเมินผลระดับของความสำเร็จได้</p> <p>(๓) ระบุสิ่งที่ต้องการดำเนินงานอย่างชัดเจนและเฉพาะเจาะจงมากที่สุด และสามารถปฏิบัติได้</p> <p>(๔) เป็นเหตุเป็นผล สอดคล้องกับความเป็นจริง</p> <p>(๕) ส่งผลต่อการบ่งบอกเวลาได้</p>	(๕)	
<p>๖. โครงการพัฒนาที่นำไปจัดทำงบประมาณรายจ่ายประจำปี</p> <p>๖.๑ โครงการพัฒนาท้องถิ่นที่นำไปจัดทำงบประมาณรายจ่ายประจำปีในภาพรวม</p>	<p>โครงการพัฒนาท้องถิ่นนำไปจัดทำงบประมาณรายจ่ายประจำปีในภาพรวม ประกอบด้วยโครงการ กิจกรรม คุรุภัณฑ์ วัสดุ งานต่าง ๆ ที่นำไปดำเนินการจัดทำบริการสาธารณะหรือกิจกรรมสาธารณะ จำนวนไม่น้อยกว่าร้อยละ ๒๐ ของงบประมาณรายจ่ายประจำปี ตามข้อบัญญัติ/เทศบัญญัติงบประมาณรายจ่ายประจำปีที่ตั้งไว้</p>	๓๕ (๕)	
<p>๖.๒ โครงการพัฒนาท้องถิ่นที่นำไปจัดทำงบประมาณรายจ่ายแก้ไขปัญหาความยากจน</p>	<p>โครงการพัฒนาท้องถิ่นที่นำไปจัดทำงบประมาณรายจ่ายประจำปี ประกอบด้วยโครงการ กิจกรรม คุรุภัณฑ์ วัสดุ งานต่าง ๆ เพื่อแก้ไขปัญหาความยากจนหรือการส่งเสริมอาชีพประชาชนในท้องถิ่น จำนวนไม่น้อยกว่าร้อยละ ๒ ของงบประมาณรายจ่ายประจำปีตามข้อบัญญัติ/เทศบัญญัติงบประมาณรายจ่ายประจำปีที่ตั้งไว้</p>	(๕)	

ประเด็นการพิจารณา	รายละเอียดหลักเกณฑ์	คะแนนเต็ม	คะแนนที่ได้
<p>๖. โครงการพัฒนาที่นำไปจัดทำงบประมาณรายจ่ายประจำปี (ต่อ)</p> <p>๖.๓ โครงการเพื่อการพัฒนาท้องถิ่นที่นำไปจัดทำงบประมาณรายจ่ายด้านการบริหารจัดการอนุรักษ์ทรัพยากรธรรมชาติสิ่งแวดล้อม</p>	<p>โครงการพัฒนาท้องถิ่นที่นำไปจัดทำงบประมาณรายจ่ายประจำปี ประกอบด้วยโครงการ กิจกรรม อนุรักษ์ วัสดุ งานต่าง ๆ เพื่อการบริหารจัดการอนุรักษ์ทรัพยากรธรรมชาติ สิ่งแวดล้อมหรือบำรุงรักษาทรัพยากรธรรมชาติและสิ่งแวดล้อม จำนวนไม่น้อยกว่าร้อยละ ๒ ของงบประมาณรายจ่ายประจำปีตามข้อบัญญัติ/เทศบัญญัติงบประมาณรายจ่ายประจำปีที่ตั้งไว้</p>	(๕)	
<p>๖.๔ โครงการเพื่อการพัฒนาท้องถิ่นที่นำไปจัดทำงบประมาณรายจ่ายเกี่ยวกับสุขภาพ</p>	<p>โครงการพัฒนาท้องถิ่นที่นำไปจัดทำงบประมาณรายจ่ายประจำปี ประกอบด้วยโครงการ กิจกรรม อนุรักษ์ วัสดุงานต่าง ๆ ที่ดำเนินการเกี่ยวกับสุขภาพหรือการดำเนินการด้านการสาธารณสุข จำนวนไม่น้อยกว่าร้อยละ ๒ ของงบประมาณรายจ่ายประจำปีตามข้อบัญญัติ/เทศบัญญัติงบประมาณรายจ่ายประจำปีที่ตั้งไว้</p>	(๕)	
<p>๖.๕ โครงการเพื่อการพัฒนาท้องถิ่นที่นำไปจัดทำงบประมาณรายจ่ายเกี่ยวกับด้านการศึกษา ศิลปะ ศาสนา วัฒนธรรม จารีต ประเพณี และภูมิปัญญาท้องถิ่น</p>	<p>โครงการพัฒนาท้องถิ่นที่นำไปจัดทำงบประมาณรายจ่ายประจำปี ประกอบด้วยโครงการกิจกรรม อนุรักษ์ วัสดุงานต่าง ๆ ที่ดำเนินการด้านการศึกษา ศิลปะ ศาสนา วัฒนธรรม จารีต ประเพณี และภูมิปัญญาท้องถิ่น จำนวนไม่น้อยกว่าร้อยละ ๒ ของงบประมาณรายจ่ายประจำปีตามข้อบัญญัติ/เทศบัญญัติงบประมาณรายจ่ายประจำปีที่ตั้งไว้</p>	(๕)	
<p>๖.๖ โครงการเพื่อการพัฒนาท้องถิ่นที่นำไปจัดทำงบประมาณรายจ่ายเกี่ยวกับด้านโครงสร้างพื้นฐาน</p>	<p>โครงการพัฒนาท้องถิ่นที่นำไปจัดทำงบประมาณรายจ่ายประจำปี ประกอบด้วยโครงการกิจกรรม อนุรักษ์ วัสดุงานต่าง ๆ ที่ดำเนินการด้านโครงสร้างพื้นฐาน หรือการคมนาคม เช่น ก่อสร้าง ปรับปรุง ซ่อมแซมถนน ฯลฯ จำนวนไม่น้อยกว่าร้อยละ ๒ ของงบประมาณรายจ่าย ประจำปีตามข้อบัญญัติ/เทศบัญญัติงบประมาณรายจ่ายประจำปีที่ตั้งไว้</p>	(๕)	
<p>๖.๗ โครงการพัฒนาท้องถิ่นที่นำไปจัดทำงบประมาณรายจ่ายเกี่ยวกับด้านการบริหารจัดการน้ำ</p>	<p>โครงการพัฒนาท้องถิ่นที่นำไปจัดทำงบประมาณรายจ่ายประจำปี ประกอบด้วยโครงการ กิจกรรม อนุรักษ์ วัสดุงานต่าง ๆ ที่ดำเนินการด้านการบริหารจัดการน้ำเช่น ก่อสร้าง ปรับปรุงแหล่งน้ำ ขุด ตัดตั้ง หรือการบริหารจัดการน้ำรวมถึงน้ำประปา ฯลฯ จำนวนไม่น้อยกว่าร้อยละ ๒ ของงบประมาณรายจ่ายประจำปีตามข้อบัญญัติ/เทศบัญญัติงบประมาณรายจ่ายประจำปี</p>	(๕)	
<b>รวม</b>	<b>๒๐ หลักเกณฑ์/ตัวชี้วัด</b>	<b>๑๐๐</b>	

## ๒.๓ กรอบและแนวทางในการติดตามและประเมินผลและองค์กรที่รับผิดชอบในการติดตามและประเมินผล

### - คณะกรรมการติดตามและประเมินผลแผนพัฒนาองค์การบริหารส่วนจังหวัด

องค์การบริหารส่วนจังหวัดสุราษฎร์ธานี ได้วางแนวทางการติดตามและประเมินผลแผนพัฒนาขององค์การบริหารส่วนจังหวัดสุราษฎร์ธานี โดยได้แต่งตั้งองค์กรรับผิดชอบในการติดตามและประเมินผลขึ้นมาพิจารณากรอบการติดตามและประเมินผลการนำแผนพัฒนาไปสู่การปฏิบัติ ตามระเบียบ กระทรวงมหาดไทยว่าด้วยการจัดทำแผนพัฒนาขององค์กรปกครองส่วนท้องถิ่น พ.ศ. ๒๕๔๘ แก้ไขเพิ่มเติมถึง (ฉบับที่ ๓) พ.ศ. ๒๕๖๑ ข้อ ๒๘ จึงแต่งตั้งคณะกรรมการติดตามและประเมินผลแผนพัฒนาองค์การบริหารส่วนจังหวัดสุราษฎร์ธานี ประกอบด้วย

(๑) ผศ.ดร.นิทัศน์ เพราแก้ว	ผู้ทรงคุณวุฒิ	ประธานกรรมการ
(๒) นายณัฐวัฒน์ รักแดง	สมาชิกสภาองค์การบริหารส่วนจังหวัดสุราษฎร์ธานี	กรรมการ
(๓) นายสุขสันต์ บุญฤทธิ์	สมาชิกสภาองค์การบริหารส่วนจังหวัดสุราษฎร์ธานี	กรรมการ
(๔) นายบุญญาภรณ์ เรืองนัย	สมาชิกสภาองค์การบริหารส่วนจังหวัดสุราษฎร์ธานี	กรรมการ
(๕) นายวัชรินทร์ ทองทวี	ผู้แทนประชาคม	กรรมการ
(๖) นายวิรัช นุ่นแก้ว	ผู้แทนประชาคม	กรรมการ
(๗) สถิติจังหวัดสุราษฎร์ธานี	ผู้แทนหน่วยงาน	กรรมการ
(๘) ผู้อำนวยการกลุ่มงานส่งเสริมและพัฒนาท้องถิ่น	ผู้แทนหน่วยงาน	กรรมการ
(๙) เลขาธิการองค์การบริหารส่วนจังหวัด		กรรมการ
(๑๐) นายทศพร จินดาวรรณ	ผู้ทรงคุณวุฒิ	กรรมการ
(๑๑) ผู้อำนวยการกองยุทธศาสตร์และงบประมาณ		กรรมการและเลขานุการฯ

โดยคณะกรรมการติดตามและประเมินผลแผนพัฒนาองค์การบริหารส่วนจังหวัดสุราษฎร์ธานีมีอำนาจหน้าที่ ดังนี้

(๑) กำหนดแนวทาง วิธีการในการติดตามและประเมินผลแผนพัฒนาท้องถิ่น

(๒) ดำเนินการติดตามและประเมินผลแผนพัฒนาท้องถิ่น

(๓) รายงานผลและเสนอความเห็นซึ่งได้จากการติดตามและประเมินผลแผนพัฒนาต่อผู้บริหารท้องถิ่น เพื่อให้ผู้บริหารท้องถิ่นเสนอต่อสภาท้องถิ่น และคณะกรรมการพัฒนาท้องถิ่นพร้อมทั้งประกาศผลการติดตามและประเมินผลแผนพัฒนาท้องถิ่น ให้ประชาชนในท้องถิ่นทราบในที่เปิดเผยภายในสิบห้าวัน นับแต่วันรายงานผลและเสนอความเห็นดังกล่าวและต้องปิดประกาศไว้เป็นระยะเวลาไม่น้อยกว่าสามสิบวัน โดยอย่างน้อยปีละหนึ่งครั้งภายในเดือนธันวาคมของทุกปี

(๔) แต่งตั้งคณะอนุกรรมการหรือคณะทำงานเพื่อช่วยปฏิบัติงานตามที่เห็นสมควร

### - คณะอนุกรรมการติดตามและประเมินผลแผนพัฒนาองค์การบริหารส่วนจังหวัด

องค์การบริหารส่วนจังหวัดสุราษฎร์ธานี ได้วางแนวทางการติดตามและประเมินผลแผนพัฒนาขององค์การบริหารส่วนจังหวัดสุราษฎร์ธานี โดยได้แต่งตั้งคณะอนุกรรมการติดตามและประเมินผลแผนพัฒนาองค์การบริหารส่วนจังหวัดสุราษฎร์ธานีขึ้นมา เพื่อช่วยเหลือในการปฏิบัติงานของคณะกรรมการติดตามและประเมินผลแผนพัฒนาองค์การบริหารส่วนจังหวัดสุราษฎร์ธานี ตามระเบียบ กระทรวงมหาดไทยว่าด้วยการจัดทำแผนพัฒนาขององค์กรปกครองส่วนท้องถิ่น พ.ศ. ๒๕๔๘ แก้ไขเพิ่มเติมถึง (ฉบับที่ ๓) พ.ศ. ๒๕๖๑

ข้อ ๒๘ (๔) จึงแต่งตั้งคณะกรรมการติดตามและประเมินผลแผนพัฒนาองค์การบริหารส่วนจังหวัดสุราษฎร์ธานี ประกอบด้วย

๑. นายเฉลิมพล บุรินทร์พงษ์	ผู้อำนวยการกองยุทธศาสตร์ฯ	ประธานอนุกรรมการ
๒. นายนราวุธ อาวุธ	หัวหน้าฝ่ายสำรวจ	อนุกรรมการ
๓. นางวิไลพร ใจงาม	หัวหน้าฝ่ายบริหารงานทั่วไป	อนุกรรมการ
๔. นางรัตนา เรืองเดช	นักจัดการงานทั่วไปชำนาญการ	อนุกรรมการ
๕. นายประเว มี่สุข	นักวิชาการคอมพิวเตอร์ชำนาญการ	อนุกรรมการ
๖. นางสาวณัฐณีวัลย์ เจริญรักษ์	นักวิชาการศึกษาชำนาญการ	อนุกรรมการ
๗. นางสาวสุรียรัตน์ แซ่ตัน	นักวิชาการตรวจสอบภายในปฏิบัติการ	อนุกรรมการ
๘. นางสาวณัฐกฤตา เมืองฉิม	นักจัดการงานทั่วไปปฏิบัติการ	อนุกรรมการ
๙. นางสาวนภเกตน์ เพ็ญจำรัส	นักจัดการงานทั่วไปปฏิบัติการ	อนุกรรมการ
๑๐. นางสาวณัฐดามาส ณรงค์น้อย	นักจัดการงานทั่วไปปฏิบัติการ	อนุกรรมการ
๑๑. นางสาวกมลวรรณ ช่วยชู	นักวิชาการเงินและบัญชีปฏิบัติการ	อนุกรรมการ
๑๒. นางสาวพัชรี พุทธรักษ์	เจ้าพนักงานธุรการชำนาญงาน	อนุกรรมการ
๑๓. นางเพ็ญนภา เนตรสีบสาย	เจ้าพนักงานธุรการชำนาญงาน	อนุกรรมการ
๑๔. นายประวิทย์ หนูคงน้อย	เจ้าพนักงานพัฒนาชุมชนปฏิบัติงาน	อนุกรรมการ
๑๕. นางสาววันดี สมบุญ	นักวิเคราะห์นโยบายและแผนชำนาญการ	อนุกรรมการและผู้ช่วยเลขานุการ
๑๖. นายวัชรพงษ์ ชูวารี	นักวิเคราะห์นโยบายและแผนชำนาญการ	อนุกรรมการและผู้ช่วยเลขานุการ
๑๗. นายธีรวัฒน์ นุ่นแก้ว	นักวิเคราะห์นโยบายและแผนปฏิบัติการ	อนุกรรมการและผู้ช่วยเลขานุการ
๑๘. นางชนัญชิตา แก้วพินิจ	เจ้าพนักงานธุรการชำนาญงาน	อนุกรรมการและผู้ช่วยเลขานุการ
๑๙. นางสาวจิตติมา เกิดก่อ	เจ้าพนักงานธุรการชำนาญงาน	อนุกรรมการและผู้ช่วยเลขานุการ

โดยให้คณะกรรมการติดตามและประเมินผลแผนพัฒนาองค์การบริหารส่วนจังหวัดสุราษฎร์ธานี มีอำนาจหน้าที่ ดังนี้

๑. ช่วยปฏิบัติงานในการดำเนินการติดตามประเมินผลฯ ขององค์การบริหารส่วนจังหวัดสุราษฎร์ธานี
๒. ช่วยปฏิบัติงานการจัดทำรายงานผลซึ่งได้จากการติดตามประเมินผลฯ ขององค์การบริหารส่วนจังหวัดสุราษฎร์ธานี
๓. ดำเนินการจัดเตรียมข้อมูลในส่วนที่เกี่ยวข้อง เพื่อใช้ในการติดตามและประเมินผลฯ ขององค์การบริหารส่วนจังหวัดสุราษฎร์ธานี
๔. ช่วยปฏิบัติงานสำหรับบันทึกข้อมูลการเบิกจ่ายงบประมาณตามแผนพัฒนาท้องถิ่นขององค์การบริหารส่วนจังหวัดสุราษฎร์ธานี ลงในระบบติดตามและประเมินผลขององค์การบริหารส่วนจังหวัดสุราษฎร์ธานี (e- Monitoring and Evaluation System) รวมถึงบันทึกข้อมูลในระบบสารสนเทศเพื่อการวางแผนและประเมินผลขององค์กรปกครองส่วนท้องถิ่น (e-Plan)
๕. ปฏิบัติงานอื่น ๆ ที่เกี่ยวข้องและตามที่คณะกรรมการติดตามและประเมินผลฯ มอบหมาย

## ๒.๔ กำหนดเครื่องมือที่ใช้ในการติดตามและประเมินผล

## แบบประเมินประสิทธิภาพแปลงแผนไปสู่การปฏิบัติ

โดยใช้วิธีเปรียบเทียบสัดส่วนโครงการตามแผนพัฒนาท้องถิ่นกับโครงการที่ได้นำไปปฏิบัติ โดยใช้วิธีแจงนับ

ยุทธศาสตร์/แผนงาน	จำนวนโครงการ (โครงการ)			งบประมาณ (บาท)		
	แผนพัฒนา ท้องถิ่น (เฉพาะปี .....	แผนการ ดำเนินงาน พ.ศ. ....	ร้อยละ	แผนพัฒนาท้องถิ่น (เฉพาะปี .....	แผนการดำเนินงาน พ.ศ. ....	ร้อยละ
๑. ยุทธศาสตร์การพัฒนา โครงสร้างพื้นฐาน						
๒. ยุทธศาสตร์การพัฒนา ด้านคุณภาพชีวิต						
๓. ยุทธศาสตร์การพัฒนา ด้านการศึกษา ศาสนา ศิลปวัฒนธรรม จารีต ประเพณี และภูมิปัญญา ท้องถิ่น						
๔. ยุทธศาสตร์การพัฒนา ด้านสาธารณสุข						
๕. ยุทธศาสตร์การพัฒนา ด้านการท่องเที่ยว กีฬา ทรัพยากรธรรมชาติ และสิ่งแวดล้อม						
๖. ยุทธศาสตร์การพัฒนา ด้านการบริหารจัดการ ท้องถิ่นที่ดี						
<b>รวม</b>						

## ๒.๕ แบบประเมินผลความพึงพอใจในการให้บริการขององค์การบริหารส่วนจังหวัดสุราษฎร์ธานี

เป็นการประเมินประสิทธิผล ผลลัพธ์ ผลผลิต และผลกระทบ ของโครงการต่าง ๆ โดยพิจารณาจากการประเมินวัตถุประสงค์ของการดำเนินงานและสอบถามความพึงพอใจของประชาชน โดยสรุปเป็นภาพรวมของแต่ละยุทธศาสตร์การพัฒนาโดยใช้ข้อมูลจากแบบสอบถาม และนำไปวิเคราะห์ โดยใช้โปรแกรมคอมพิวเตอร์ SPSS/PC + ใช้สถิติ ร้อยละ ค่าเฉลี่ย ส่วนเบี่ยงเบนมาตรฐานดังนี้

ประเด็นความพึงพอใจต่อการดำเนินงาน (ประเด็นจากแบบประเมินโดยกรมส่งเสริมการปกครองท้องถิ่น)	ระดับความพึงพอใจ				
	มากที่สุด	มาก	ปานกลาง	น้อย	น้อยที่สุด
๑. มีการเปิดโอกาสให้ท่านมีส่วนร่วมในโครงการ					
๒. มีการประชาสัมพันธ์ให้ท่านรับรู้ข้อมูลของโครงการ					
๓. มีการเปิดโอกาสให้ท่านแสดงความคิดเห็นในโครงการ					
๔. การรายงานผลการดำเนินงานของโครงการต่อสาธารณะ					
๕. การเปิดโอกาสให้ประชาชนตรวจสอบการดำเนินโครงการ					
๖. การดำเนินงานเป็นไปตามระยะเวลาที่กำหนด					
๗. ผลการดำเนินงาน/โครงการนำไปสู่การแก้ไขปัญหาของท้องถิ่น					
๘. การดำเนินงาน/โครงการตอบสนองความต้องการของประชาชน					
๙. ประโยชน์ที่ประชาชนและท้องถิ่นได้รับจากการดำเนินโครงการ/กิจกรรม					

### ห้วงเวลาในการติดตามและประเมินผล

การกำหนดห้วงหรือระยะเวลา สำหรับการติดตามและประเมินผลแผนพัฒนาท้องถิ่นขององค์การบริหารส่วนจังหวัดสุราษฎร์ธานี คณะกรรมการติดตามและประเมินผลแผนพัฒนาองค์การบริหารส่วนจังหวัดสุราษฎร์ธานี อาจพิจารณากำหนดห้วงหรือระยะเวลาสำหรับการติดตามและประเมินผลแผนพัฒนาท้องถิ่นตามความเหมาะสม แต่ทั้งนี้ไม่น้อยกว่า ๑ ครั้ง/ปี ภายในเดือนธันวาคมของทุกปี โดยการรายงานผลและเสนอความเห็นซึ่งได้จากการติดตามและประเมินผลแผนพัฒนาท้องถิ่นต่อผู้บริหารท้องถิ่น เพื่อให้ผู้บริหารท้องถิ่นเสนอต่อสภาท้องถิ่น คณะกรรมการพัฒนาท้องถิ่น พร้อมทั้งประกาศผลการติดตามและประเมินแผนพัฒนาท้องถิ่น ให้ประชาชนในท้องถิ่นทราบในที่เปิดเผยภายในสิบห้าวัน นับแต่วันรายงานผลและเสนอความเห็นดังกล่าวและต้องปิดประกาศไว้เป็นระยะเวลาไม่น้อยกว่าสามสิบวัน โดยอย่างน้อยปีละหนึ่งครั้งภายในเดือนธันวาคมของทุกปี

### ข้อเสนอแนะ/ปัญหา/อุปสรรค

การติดตามและประเมินผลมีวัตถุประสงค์เพื่อทราบประสิทธิภาพและประสิทธิผลของโครงการ มีการระบุปัญหาและอุปสรรคของการดำเนินโครงการที่มีต่อผู้เข้าร่วมโครงการ สามารถนำมาใช้เป็นแนวทางในการแก้ไขปรับปรุงวิธีการดำเนินโครงการเพื่อให้งานเป็นไปตามแผนที่กำหนดได้อย่างมีประสิทธิภาพ โดยแบ่งตาม ยุทธศาสตร์มี ๖ ด้าน ดังนี้

#### - ยุทธศาสตร์ที่ ๑

ปัญหา/อุปสรรค.....

ข้อเสนอแนะ.....

#### - ยุทธศาสตร์ที่ ๒

ปัญหา/อุปสรรค.....

ข้อเสนอแนะ.....

#### - ยุทธศาสตร์ที่ ๓

ปัญหา/อุปสรรค.....

ข้อเสนอแนะ.....

#### - ยุทธศาสตร์ที่ ๔

ปัญหา/อุปสรรค.....

ข้อเสนอแนะ.....

#### - ยุทธศาสตร์ที่ ๕

ปัญหา/อุปสรรค.....

ข้อเสนอแนะ.....

#### - ยุทธศาสตร์ที่ ๖

ปัญหา/อุปสรรค.....

ข้อเสนอแนะ.....

## บทที่ ๓

## ผลการวิเคราะห์การติดตามและประเมินผล

## ๑. ผลการพิจารณาการติดตามและประเมินผลยุทธศาสตร์เพื่อความสอดคล้องแผนพัฒนาท้องถิ่น

## ๑.๑ สรุปคะแนนประเมินผลยุทธศาสตร์

ประเด็นพิจารณา	คะแนน เต็ม	คะแนน ที่ได้	ร้อยละของ คะแนนเต็ม
๑. ข้อมูลสภาพทั่วไปและข้อมูลพื้นฐานขององค์กรปกครองส่วนท้องถิ่น	๒๐	๑๗.๓๓	๘๖.๖๕
๒. การวิเคราะห์สถานการณ์และศักยภาพ	๒๐	๑๖.๗๘	๘๓.๙๐
๓. ยุทธศาสตร์ ประกอบด้วย	๖๐	๕๑.๖๘	๘๖.๑๓
๓.๑ ยุทธศาสตร์ชาติ ๒๐ ปี (พ.ศ. ๒๕๖๑-๒๕๘๐)	(๕)	๔.๑๗	๘๓.๔๐
๓.๒ แผนพัฒนาเศรษฐกิจและสังคมแห่งชาติ	(๕)	๔.๑๗	๘๓.๔๐
๓.๓ เป้าหมายการพัฒนาที่ยั่งยืน (Sustainable Development Goals : SDGs)	(๕)	๔.๓๙	๘๗.๘๐
๓.๔ ยุทธศาสตร์จังหวัด	(๕)	๔.๑๗	๘๓.๔๐
๓.๕ ยุทธศาสตร์การพัฒนาขององค์กรปกครองส่วนท้องถิ่นในเขตจังหวัด	(๕)	๔.๕๖	๙๑.๒๐
๓.๖ ยุทธศาสตร์ขององค์กรปกครองส่วนท้องถิ่น	(๕)	๔.๔๔	๘๘.๘๐
๓.๗ วิสัยทัศน์	(๕)	๔.๐๐	๘๐.๐๐
๓.๘ กลยุทธ์	(๕)	๔.๑๗	๘๓.๔๐
๓.๙ เป้าประสงค์ของแต่ละประเด็นกลยุทธ์	(๕)	๔.๒๒	๘๔.๔๐
๓.๑๐ จุดยืนทางยุทธศาสตร์ (Positioning)	(๕)	๔.๔๔	๘๘.๘๐
๓.๑๑ แผนงาน	(๕)	๔.๖๗	๙๓.๔๐
๓.๑๒ ความเชื่อมโยงยุทธศาสตร์ในภาพรวม	(๕)	๔.๒๘	๘๕.๖๐
<b>รวม</b>	<b>๑๐๐</b>	<b>๘๕.๗๙</b>	<b>๘๕.๗๙</b>

หมายเหตุ : คะแนนการประเมินผลยุทธศาสตร์การพัฒนา ประเมินโดยคณะกรรมการติดตามและประเมินผล  
แผนพัฒนาองค์การบริหารส่วนจังหวัดสุราษฎร์ธานี

สรุปผลจากรายการให้คะแนนการติดตามและประเมินผลยุทธศาสตร์เพื่อความสอดคล้องแผนพัฒนาท้องถิ่น สามารถแจกรายละเอียดได้ดังต่อไปนี้

๑. คะแนนข้อมูลสภาพทั่วไปและข้อมูลพื้นฐานขององค์กรปกครองส่วนท้องถิ่น คะแนนเต็ม ๒๐ คะแนน คะแนนที่ได้ ๑๗.๓๓ คะแนน คิดเป็นร้อยละ ๘๖.๖๕ คะแนน

๒. คะแนนการวิเคราะห์สถานการณ์และศักยภาพ คะแนนเต็ม ๒๐ คะแนน คะแนนที่ได้ ๑๖.๗๘ คะแนน คิดเป็นร้อยละ ๘๓.๙๐ คะแนน

๓. คะแนนยุทธศาสตร์ มีทั้งหมด ๑๒ ข้อ คะแนนเต็ม ๖๐ คะแนน คะแนนที่ได้ ๕๑.๖๘ คะแนน คิดเป็นร้อยละ ๘๖.๑๓ พบว่าคะแนนข้อที่ ๓.๑๑ แผนงาน เป็นข้อที่มีคะแนนสูงสุด คะแนนเต็ม ๕ คะแนน คะแนนที่ได้ ๔.๖๗ คะแนน คิดเป็นร้อยละ ๙๓.๔๐ คะแนนของคะแนนในภาพรวมด้านยุทธศาสตร์

๔. คะแนนประเด็นยุทธศาสตร์ มีทั้งหมด ๑๒ ข้อ คะแนนเต็ม ๖๐ คะแนน พบว่าคะแนนข้อที่ ๓.๗ วิสัยทัศน์ เป็นข้อที่มีคะแนนต่ำสุด คะแนนเต็ม ๕ คะแนน คะแนนที่ได้ ๔.๐๐ คะแนน คิดเป็นร้อยละ ๘๐.๐๐ คะแนนของคะแนนในภาพรวมด้านยุทธศาสตร์

๕. สรุปคะแนนการติดตามและประเมินผลยุทธศาสตร์เพื่อความสอดคล้องแผนพัฒนาท้องถิ่น คะแนนเต็ม ๑๐๐ คะแนน คะแนนที่ได้ ๘๕.๗๙ คะแนน คิดเป็นร้อยละ ๘๕.๗๙ ของคะแนนในภาพรวมการติดตามและประเมินผลยุทธศาสตร์เพื่อความสอดคล้องแผนพัฒนาท้องถิ่น

## ๑.๒ รายละเอียดการให้คะแนนการประเมินผลยุทธศาสตร์เพื่อความสอดคล้องแผนพัฒนาท้องถิ่น

ประเด็นการพิจารณา	รายละเอียดหลักเกณฑ์	คะแนนเต็ม	คะแนนที่ได้	ร้อยละของคะแนนเต็ม
๑. ข้อมูลสภาพทั่วไปและข้อมูลพื้นฐานขององค์กรปกครองส่วนท้องถิ่น	ควรประกอบด้วยข้อมูลดังนี้ ๑) ข้อมูลเกี่ยวกับด้านกายภาพ เช่น ที่ตั้งของหมู่บ้าน/ชุมชน/ตำบล ลักษณะภูมิประเทศ ลักษณะภูมิอากาศ ลักษณะของดิน ลักษณะของแหล่งน้ำ ลักษณะของไม้/ ป่าไม้ ฯลฯ	(๒๐)	๑๗.๓๓	๘๖.๖๕
	๒) ข้อมูลเกี่ยวกับด้านการเมือง/การปกครอง เช่น เขตการปกครอง การเลือกตั้ง ฯลฯ ประชากร เช่น ข้อมูลเกี่ยวกับจำนวนประชากร และช่วงอายุและจำนวนประชากร ฯลฯ	(๕)	๔.๔๔	๘๘.๘๐
	๓) ข้อมูลเกี่ยวกับสภาพทางสังคม เช่น การศึกษา สาธารณสุข อาชญากรรม ยาเสพติด การสังคมสงเคราะห์ ฯลฯ	(๕)	๔.๒๘	๘๕.๖๐
	๔) ข้อมูลเกี่ยวกับศาสนา ประเพณี วัฒนธรรม เช่น การนับถือศาสนา ประเพณีและงานประจำปี ภูมิปัญญาท้องถิ่น ภาษาถิ่น สินค้าพื้นเมือง และของที่ระลึก ฯลฯ และอื่น ๆ	(๕)	๔.๕๐	๙๐.๐๐
๑. ข้อมูลสภาพทั่วไปและข้อมูลพื้นฐานขององค์กรปกครองส่วนท้องถิ่น	๕) ข้อมูลเกี่ยวกับระบบบริการพื้นฐาน เช่น การคมนาคมขนส่ง การไฟฟ้า การประปา โทรศัพท์ ฯลฯ	(๕)	๔.๕๐	๙๐.๐๐
	๖) ข้อมูลเกี่ยวกับระบบเศรษฐกิจ เช่น การเกษตร การประมง การปศุสัตว์ การบริการ การท่องเที่ยว อุตสาหกรรม การพาณิชย์/กลุ่มอาชีพ แรงงาน ฯลฯ	(๕)	๔.๑๑	๘๒.๒๐
๑. ข้อมูลสภาพทั่วไปและข้อมูลพื้นฐานขององค์กรปกครองส่วนท้องถิ่น	๗) ข้อมูลเกี่ยวกับทรัพยากรธรรมชาติ เช่น น้ำ ป่าไม้ ภูเขา คุณภาพของทรัพยากรธรรมชาติ ฯลฯ	(๕)	๔.๑๑	๘๒.๒๐
	๘) การสำรวจและจัดเก็บข้อมูลเพื่อการจัดทำแผนพัฒนาท้องถิ่นหรือการใช้ข้อมูล จปฐ. ข้อมูลการมีส่วนร่วมของประชาชนหรือการประชุมประชาคมท้องถิ่น รูปแบบ วิธีการ และการดำเนินการประชุมประชาคมท้องถิ่น โดยใช้กระบวนการร่วมคิด ร่วมทำ ร่วมตัดสินใจ ร่วมตรวจสอบ ร่วมรับประโยชน์ ร่วมแก้ปัญหา ปรีक्षाหรือ แลกเปลี่ยนเรียนรู้เพื่อแก้ปัญหาสำหรับการพัฒนาท้องถิ่นตามอำนาจหน้าที่ขององค์กรปกครองส่วนท้องถิ่น (brainstorming)	(๕)	๔.๑๑	๘๒.๒๐

ประเด็นการพิจารณา	รายละเอียดหลักเกณฑ์	คะแนนเต็ม	คะแนนที่ได้	ร้อยละของคะแนนเต็ม
๒. การวิเคราะห์สถานการณ์และศักยภาพ	๑) การวิเคราะห์ที่ครอบคลุมความเชื่อมโยง ความสอดคล้อง ยุทธศาสตร์จังหวัด ยุทธศาสตร์การพัฒนาขององค์กรปกครองส่วนท้องถิ่นในเขตจังหวัดยุทธศาสตร์ขององค์กรปกครองส่วนท้องถิ่น นโยบายของผู้บริหารท้องถิ่น รวมถึงความเชื่อมโยงยุทธศาสตร์ชาติ ๒๐ ปี แผนพัฒนาเศรษฐกิจและสังคมแห่งชาติ และ SDGs (Bottom-up/Top-down)	(๒๐)	๑๖.๗๘	๘๓.๙๐
	๒) การวิเคราะห์ทางสังคม เช่น ด้านแรงงาน การศึกษา สาธารณสุข ความยากจน อาชญากรรม ปัญหายาเสพติด เทคโนโลยี จารีต ประเพณี วัฒนธรรม ภูมิปัญญาท้องถิ่น เป็นต้น	(๕)	๔.๐๖	๘๑.๒๐
	๓) การวิเคราะห์สิ่งแวดล้อม พื้นที่สีเขียว ธรรมชาติต่าง ๆ ทางภูมิศาสตร์ กระบวนการหรือสิ่งที่เกิดขึ้น การประติมากรรมที่มีผลต่อสิ่งแวดล้อมและการพัฒนา	(๕)	๔.๒๒	๘๔.๔๐
	๔) การวิเคราะห์ทางเศรษฐกิจ ข้อมูลด้านรายได้ครัวเรือน การส่งเสริมอาชีพ กลุ่มอาชีพ กลุ่มทางสังคม การพัฒนาอาชีพและกลุ่มต่าง ๆ สภาพทางเศรษฐกิจและความเป็นอยู่ทั่วไป เป็นต้น	(๕)	๔.๐๖	๘๑.๒๐
๕) การวิเคราะห์หรือผลการวิเคราะห์ศักยภาพเพื่อประเมินสถานภาพการพัฒนาในปัจจุบันและอนาคต ทิศทาง แนวโน้มที่จะเกิดขึ้นหรือผลที่จะเกิดขึ้นในการพัฒนาท้องถิ่น โดยใช้การวิเคราะห์เชิงเทคนิค Demand (Demand Analysis)/Global Demand และ Trend Analysis หรืออื่น ๆ	(๕)	๔.๐๖	๘๑.๒๐	
๓. ยุทธศาสตร์ ๓.๑ ยุทธศาสตร์ชาติ ๒๐ ปี (พ.ศ. ๒๕๖๑-๒๕๘๐)	การกำหนดและการวิเคราะห์ยุทธศาสตร์ชาติ ๒๐ ปีที่สอดคล้องกับการพัฒนาท้องถิ่นขององค์กรปกครองส่วนท้องถิ่นตามประเด็นยุทธศาสตร์ชาติ ๒๐ ปี และประเด็นยุทธศาสตร์ขององค์กรปกครองส่วนท้องถิ่น	(๖๐)	๕๑.๖๘	๘๖.๑๓
๓.๒ แผนพัฒนาเศรษฐกิจและสังคมแห่งชาติฉบับที่ ๑๒ หรือฉบับที่ ๑๓	การกำหนดและการวิเคราะห์แผนพัฒนาเศรษฐกิจและสังคมแห่งชาติที่สอดคล้องกับการพัฒนาท้องถิ่นขององค์กรปกครองส่วนท้องถิ่นตามประเด็นยุทธศาสตร์หรือหมุดหมายและประเด็นยุทธศาสตร์ขององค์กรปกครองส่วนท้องถิ่น	(๕)	๔.๑๗	๘๓.๔๐
๓.๓ เป้าหมายการพัฒนาที่ยั่งยืน (Sustainable Development Goals: SDGs)	การกำหนดและการวิเคราะห์เป้าหมาย/เป้าประสงค์ SDGs ที่สอดคล้องกับการพัฒนาท้องถิ่นขององค์กรปกครองส่วนท้องถิ่นตามเป้าหมาย/เป้าประสงค์ SDGs และประเด็นยุทธศาสตร์ขององค์กรปกครองส่วนท้องถิ่น	(๕)	๔.๓๙	๘๗.๘๐

ประเด็นการพิจารณา	รายละเอียดหลักเกณฑ์	คะแนนเต็ม	คะแนนที่ได้	ร้อยละของคะแนนเต็ม
๓. ยุทธศาสตร์ (ต่อ) ๓.๔ ยุทธศาสตร์จังหวัด	การกำหนดและการวิเคราะห์ยุทธศาสตร์ขององค์กรปกครองส่วนท้องถิ่นมีความสอดคล้องหรือเชื่อมโยงกับยุทธศาสตร์จังหวัด	(๕)	๔.๑๗	๘๓.๔๐
๓.๕ ยุทธศาสตร์การพัฒนาขององค์กรปกครองส่วนท้องถิ่นในเขตจังหวัด	การกำหนดและการวิเคราะห์ยุทธศาสตร์ขององค์กรปกครองส่วนท้องถิ่นสอดคล้องหรือเชื่อมโยงกับยุทธศาสตร์การพัฒนาขององค์กรปกครองส่วนท้องถิ่นในเขตจังหวัดที่จัดทำขึ้นแบบมีส่วนร่วมขององค์การบริหารส่วนจังหวัดกับองค์กรปกครองส่วนท้องถิ่นในเขตจังหวัดที่สอดคล้องหรือเชื่อมโยงกับแผนพัฒนาจังหวัด	(๕)	๔.๕๖	๙๑.๒๐
๓.๖ ยุทธศาสตร์ขององค์กรปกครองส่วนท้องถิ่น	การกำหนดและการวิเคราะห์สอดคล้องกับสภาพทั่วไปและข้อมูลพื้นฐาน สภาพสังคม เศรษฐกิจ สิ่งแวดล้อมของท้องถิ่น ประเด็นปัญหาการพัฒนาและแนวทางการพัฒนาที่สอดคล้องกับสภาพพื้นที่จริงและเป็นไปตามหน้าที่และอำนาจขององค์กรปกครองส่วนท้องถิ่น มีการกำหนดยุทธศาสตร์ที่สอดคล้องกับวิสัยทัศน์ที่กำหนดไว้	(๕)	๔.๔๔	๘๘.๘๐
๓.๗ วิสัยทัศน์	การกำหนดและการวิเคราะห์วิสัยทัศน์ ซึ่งมีลักษณะแสดงสถานภาพที่องค์กรปกครองส่วนท้องถิ่นต้องการจะเป็นหรือบรรลุถึงอนาคตอย่างชัดเจน สอดคล้องกับสิ่งที่เกิดขึ้นในอนาคต และศักยภาพที่เป็นลักษณะเฉพาะขององค์กรปกครองส่วนท้องถิ่นที่แสดงให้เห็นถึงความสัมพันธ์กับโครงการพัฒนาท้องถิ่น	(๕)	๔.๐๐	๘๐.๐๐
๓.๘ กลยุทธ์	การกำหนดและการวิเคราะห์แสดงให้เห็นช่องทาง วิธีการ ภารกิจ หรือสิ่งที่ต้องทำตามหน้าที่และอำนาจขององค์กรปกครองส่วนท้องถิ่นที่จะนำไปสู่การบรรลุวิสัยทัศน์ หรือแสดงให้เห็นถึงความชัดเจนในสิ่งที่ดำเนินการให้บรรลุวิสัยทัศน์นั้น จากประเด็นคำถามที่สำคัญว่า ปัจจุบันเรายืนอยู่ ณ จุดใด หรือปัจจุบันเรากำลังทำอะไรอยู่แล้วในอนาคตเราจะพัฒนาอะไร	(๕)	๔.๑๗	๘๓.๔๐
๓.๙ เป้าประสงค์ของแต่ละประเด็นกลยุทธ์	การกำหนดและการวิเคราะห์เป้าประสงค์ของแต่ละประเด็นกลยุทธ์มีความสอดคล้องและสนับสนุนต่อ กลยุทธ์และยุทธศาสตร์ที่จะเกิดขึ้น มุ่งหมายสิ่งหนึ่งสิ่งใดที่ชัดเจน โดยองค์กรปกครองส่วนท้องถิ่นมีเป้าประสงค์ใด จะทำสิ่งใด เป้าหมายการพัฒนาท้องถิ่นคืออะไร	(๕)	๔.๒๒	๘๔.๔๐

ประเด็นการพิจารณา	รายละเอียดหลักเกณฑ์	คะแนนเต็ม	คะแนนที่ได้	ร้อยละของคะแนนเต็ม
๓. ยุทธศาสตร์ (ต่อ) ๓.๑๐ จุดยืนทางยุทธศาสตร์ (Positioning)	การกำหนดและการวิเคราะห์จุดยืนขององค์กรปกครองส่วนท้องถิ่นที่มีความมุ่งมั่นอันแน่วแน่ในการวางแผนพัฒนาท้องถิ่น เพื่อให้บรรลุวิสัยทัศน์ขององค์กรปกครองส่วนท้องถิ่น ซึ่งเกิดจากศักยภาพของพื้นที่จริงที่จะนำไปสู่ผลสำเร็จทางยุทธศาสตร์สิ่งที่เป็นจริงหรือมีอยู่จริงคืออะไรที่จะพัฒนาให้เกิดผลสำเร็จได้	(๕)	๔.๔๔	๘๘.๘๐
๓.๑๑ แผนงาน	การกำหนดและการวิเคราะห์แสดงให้เห็นถึงการจำแนกแผนงานตามรูปแบบงบประมาณขององค์กรปกครองส่วนท้องถิ่น เป็นการวางแผนงานตามวิธีการจำแนกแผนงานการจัดทำงบประมาณให้ถูกต้องและสอดคล้องกับโครงการพัฒนาท้องถิ่นที่จะเกิดขึ้นซึ่งสอดคล้องกับวิสัยทัศน์ที่กำหนดไว้ แผนงานจะแสดงให้เห็นว่าจุดมุ่งหมายเพื่อการพัฒนาในอนาคตคืออะไร งานของเราคืออะไร ถูกต้องตามแผนงานหรือไม่	(๕)	๔.๖๗	๙๓.๔๐
๓.๑๒ ความเชื่อมโยงของยุทธศาสตร์ในภาพรวม	การกำหนดและการวิเคราะห์ความเชื่อมโยงองค์รวมที่นำไปสู่การพัฒนาท้องถิ่นที่มาจากยุทธศาสตร์ทุกระดับ ได้แก่ ยุทธศาสตร์ชาติ ๒๐ ปี (พ.ศ. ๒๕๖๑-๒๕๘๐) แผนพัฒนาเศรษฐกิจและสังคมแห่งชาติฉบับที่ ๑๒ หรือ ฉบับที่ ๑๓ SDGs แผนพัฒนาจังหวัด/กลุ่มจังหวัด/แผนพัฒนาภาค ยุทธศาสตร์การพัฒนาขององค์กรปกครองส่วนท้องถิ่นในเขตจังหวัดและยุทธศาสตร์ขององค์กรปกครองส่วนท้องถิ่น มีความสัมพันธ์หรือเชื่อมโยงกันอย่างไรเพื่อให้การพัฒนาท้องถิ่นสอดคล้องกับยุทธศาสตร์ระดับมหภาค	(๕)	๔.๒๘	๘๕.๖๐
รวมคะแนน	๒๐ หลักเกณฑ์/ตัวชี้วัด	๑๐๐	๘๕.๗๙	๘๕.๗๙

หมายเหตุ : คะแนนการประเมินผลยุทธศาสตร์การพัฒนา ประเมินโดยคณะกรรมการติดตามและประเมินผล  
แผนพัฒนาองค์การบริหารส่วนจังหวัดสุราษฎร์ธานี

## สรุปความเห็นและข้อเสนอแนะในภาพรวมของข้อมูลคะแนนการประเมินผลยุทธศาสตร์เพื่อความสอดคล้องแผนพัฒนาท้องถิ่นขององค์กรปกครองส่วนท้องถิ่น

- ข้อมูลที่เกี่ยวกับสัดส่วนประชากร สภาพทางสังคม สาธารณสุข อาชญากรรม ยาเสพติด และระบบเศรษฐกิจ เช่น การเกษตร การประมง การปศุสัตว์ การบริการ การท่องเที่ยว อุตสาหกรรม การพาณิชย์ กลุ่มอาชีพ แรงงาน ฯลฯ และเศรษฐกิจพอเพียงท้องถิ่น (ด้านการเกษตรและแหล่งน้ำ) ข้อมูล จปฐ. ควรเป็นข้อมูลที่ทันสมัย เป็นปัจจุบัน สอดคล้องเชื่อมโยงกับสถานการณ์ที่เป็นอยู่ในปัจจุบันข้อมูลทางสถิติ ต้องเป็นข้อมูลที่ถูกต้อง ครบถ้วนทันสมัย

- การวิเคราะห์ศักยภาพเพื่อประเมินสถานภาพการพัฒนาในปัจจุบันและโอกาสการพัฒนาในอนาคตของท้องถิ่น ด้วยเทคนิค SWOT Analysis ต้องคำนึงถึงเปลี่ยนแปลงทางด้านเทคโนโลยี ซึ่งมีผลกระทบต่อสถานการณ์ในปัจจุบัน ส่วนความเชื่อมโยงและความสอดคล้อง ต้องสอดคล้องกับยุทธศาสตร์จังหวัด ยุทธศาสตร์การพัฒนาขององค์กรปกครองส่วนท้องถิ่นในเขตจังหวัด ยุทธศาสตร์ขององค์กรปกครองส่วนท้องถิ่น นโยบายของผู้บริหารท้องถิ่น รวมถึงความเชื่อมโยงแผนยุทธศาสตร์ชาติ ๒๐ ปี แผนพัฒนาเศรษฐกิจและสังคมแห่งชาติ และ Thailand ๔.๐

- การกำหนดยุทธศาสตร์การพัฒนา ต้องมีความสอดคล้องกับยุทธศาสตร์ขององค์กรปกครองส่วนท้องถิ่นสอดคล้องกับสภาพสังคม เศรษฐกิจ สิ่งแวดล้อมของท้องถิ่น และการกำหนดประเด็นปัญหาการพัฒนาและแนวทางการพัฒนาที่สอดคล้องกับยุทธศาสตร์ขององค์กรปกครองส่วนท้องถิ่น และเชื่อมโยงหลักปรัชญา แผนยุทธศาสตร์ชาติ ๒๐ ปี แผนพัฒนาเศรษฐกิจและสังคมแห่งชาติ และ Thailand ๔.๐

- การกำหนดวิสัยทัศน์ ต้องกำหนดให้เห็นความต้องการหรือบรรลุถึงอนาคตอย่างชัดเจน สอดคล้องกับโอกาสและศักยภาพที่เป็นลักษณะเฉพาะขององค์กรปกครองส่วนท้องถิ่น และสัมพันธ์กับโครงการพัฒนาท้องถิ่น

- กลยุทธ์ ต้องแสดงให้เห็นช่องทาง วิธีการ ภารกิจหรือสิ่งที่ต้องทำตามอำนาจหน้าที่ขององค์กรปกครองส่วนท้องถิ่นที่จะนำไปสู่การบรรลุวิสัยทัศน์ หรือแสดงให้เห็นถึงความชัดเจนในสิ่งที่จะดำเนินการให้บรรลุวิสัยทัศน์นั้น

- แผนงานหรือจุดมุ่งหมายเพื่อการพัฒนาในอนาคต ต้องกำหนดจุดมุ่งหมายในเรื่องใดเรื่องหนึ่งหรือแผนงานที่เกิดจากเป้าประสงค์ ตัวชี้วัด ค่าเป้าหมาย กลยุทธ์ จุดยืนทางยุทธศาสตร์และยุทธศาสตร์ขององค์กรปกครองส่วนท้องถิ่นที่มีความชัดเจน นำไปสู่การจัดทำโครงการพัฒนาท้องถิ่นในแผนพัฒนาท้องถิ่น โดยระบุแผนงานและความเชื่อมโยงดังกล่าว

## ๒.ผลการพิจารณาการติดตามและประเมินผลโครงการเพื่อความสอดคล้องแผนพัฒนาท้องถิ่น

### ๒.๑ สรุปคะแนนประเมินผลโครงการ

ประเด็นการพิจารณา	คะแนนเต็ม	คะแนนที่ได้	ร้อยละของคะแนนเต็ม
๑. การสรุปสถานการณ์การพัฒนา	๑๐	๘.๕๕	๘๕.๕๐
๒. การประเมินผลการนำแผนพัฒนาท้องถิ่นไปปฏิบัติในเชิงปริมาณ	๑๐	๘.๓๙	๘๓.๙๐
๓. การประเมินผลการนำแผนพัฒนาท้องถิ่นไปปฏิบัติในเชิงคุณภาพ	๑๐	๘.๓๓	๘๓.๓๐
๔. ยุทธศาสตร์ กลยุทธ์ แผนงานการพัฒนา	๕	๔.๓๓	๘๖.๖๐
๕. โครงการพัฒนาตามแผนพัฒนาท้องถิ่น ประกอบด้วย	๓๐	๒๕.๑๒	๘๓.๗๓
๕.๑ ความชัดเจนของชื่อโครงการ	(๕)	๔.๗๘	๙๕.๖๐
๕.๒ กำหนดวัตถุประสงค์สอดคล้องกับโครงการ	(๕)	๔.๕๖	๙๑.๒๐
๕.๓ เป้าหมาย (ผลผลิตของโครงการ) มีความชัดเจนนำไปสู่การตั้งงบประมาณได้ถูกต้อง	(๕)	๓.๘๙	๗๗.๘๐
๕.๔ มีการประมาณการราคาถูกต้องตามหลักวิธีการงบประมาณ	(๕)	๓.๙๔	๗๘.๘๐
๕.๕ มีการกำหนดตัวชี้วัด (KPI) และสอดคล้องกับวัตถุประสงค์และผลที่คาดว่าจะได้รับ	(๕)	๔.๐๖	๘๑.๒๐
๕.๖ ผลที่คาดว่าจะได้รับสอดคล้องกับโครงการและวัตถุประสงค์ที่กำหนดไว้	(๕)	๓.๘๙	๗๗.๘๐
๖. โครงการที่นำไปจัดทำงบประมาณรายจ่ายประจำปี	๓๕	๓๐.๑๗	๘๖.๒๐
๖.๑ โครงการพัฒนาท้องถิ่นที่นำไปจัดทำงบประมาณรายจ่ายประจำปีในภาพรวม	(๕)	๔.๓๓	๘๖.๖๐
๖.๒ โครงการพัฒนาท้องถิ่นที่นำไปจัดทำงบประมาณรายจ่ายแก้ไขปัญหาความยากจน	(๕)	๔.๑๗	๘๓.๔๐
๖.๓ โครงการพัฒนาท้องถิ่นที่นำไปจัดทำงบประมาณรายจ่ายด้านการบริหารจัดการอนุรักษ์ทรัพยากรธรรมชาติ สิ่งแวดล้อม	(๕)	๔.๑๑	๘๒.๒๐
๖.๔ โครงการพัฒนาท้องถิ่นที่นำไปจัดทำงบประมาณรายจ่ายเกี่ยวกับสุขภาพ	(๕)	๔.๓๓	๘๖.๖๐
๖.๕ โครงการพัฒนาท้องถิ่นที่นำไปจัดทำงบประมาณรายจ่ายเกี่ยวกับด้านการศึกษา ศิลปะ ศาสนา วัฒนธรรม จารีตประเพณีและภูมิปัญญาท้องถิ่น	(๕)	๔.๖๗	๙๓.๔๐
๖.๖ โครงการพัฒนาท้องถิ่นที่นำไปจัดทำงบประมาณรายจ่ายเกี่ยวกับด้านโครงสร้างพื้นฐาน	(๕)	๔.๗๘	๙๕.๖๐
๖.๗ โครงการพัฒนาท้องถิ่นที่นำไปจัดทำงบประมาณรายจ่ายเกี่ยวกับด้านการบริหารจัดการน้ำ	(๕)	๓.๗๘	๗๕.๖๐
รวม	๑๐๐	๘๔.๘๙	๘๔.๘๙

หมายเหตุ : คะแนนการประเมินผลโครงการพัฒนา ประเมินโดยคณะกรรมการติดตามและประเมินผลแผนพัฒนาองค์การบริหารส่วนจังหวัดสุราษฎร์ธานี

สรุปผลจากตารางการให้คะแนนการติดตามและประเมินผลโครงการเพื่อความสอดคล้องแผนพัฒนาท้องถิ่น สามารถแจกรายละเอียดได้ดังต่อไปนี้

๑. คะแนนข้อมูลการสรุปสถานการณ์การพัฒนา คะแนนเต็ม ๑๐ คะแนน คะแนนที่ได้ ๘.๕๕ คะแนน คิดเป็นร้อยละ ๘๕.๕๐ คะแนน

๒. คะแนนการประเมินผลการนำแผนพัฒนาท้องถิ่นไปปฏิบัติในเชิงปริมาณ คะแนนเต็ม ๑๐ คะแนน คะแนนที่ได้ ๘.๓๙ คิดเป็นร้อยละ ๘๓.๙๐ คะแนน

๓. คะแนนการประเมินผลการนำแผนพัฒนาท้องถิ่นไปปฏิบัติในเชิงคุณภาพ คะแนนเต็ม ๑๐ คะแนน คะแนนที่ได้ ๘.๓๓ คิดเป็นร้อยละ ๘๓.๓๐ คะแนน

๔. คะแนนการยุทธศาสตร์ กลยุทธ์ แผนงานการพัฒนา คะแนนเต็ม ๕ คะแนน คะแนนที่ได้ ๔.๓๓ คะแนน คิดเป็นร้อยละ ๘๖.๖๐ คะแนน

๕. คะแนนประเด็นโครงการพัฒนาตามแผนพัฒนาท้องถิ่น มีทั้งหมด ๖ ข้อ คะแนนเต็ม ๓๐ คะแนน คะแนนที่ได้ ๒๕.๑๒ คะแนน พบว่าคะแนนข้อที่ ๕.๑ ความชัดเจนของชื่อโครงการเป็นข้อที่มี **คะแนนสูงสุด** คะแนนเต็ม ๕ คะแนน คะแนนที่ได้ ๔.๗๘ คะแนน คิดเป็นร้อยละ ๙๕.๖๐ ของคะแนน ในภาพรวมด้านโครงการพัฒนาตามแผนพัฒนาท้องถิ่น

๖. คะแนนประเด็นโครงการพัฒนาตามแผนพัฒนาท้องถิ่น มีทั้งหมด ๖ ข้อ คะแนนเต็ม ๓๐ คะแนน คะแนนที่ได้ ๒๕.๑๒ คะแนน พบว่าคะแนนข้อที่ ๕.๓ เป้าหมาย (ผลผลิตของโครงการ) มีความชัดเจนนำไปสู่การตั้งงบประมาณได้ถูกต้อง และ ข้อ ๕.๖ ผลที่คาดว่าจะได้รับสอดคล้องกับโครงการและ วัตถุประสงค์ที่กำหนดไว้ เป็นข้อที่มี **คะแนนต่ำสุด** คะแนนเต็ม ๕ คะแนน คะแนนที่ได้ ๓.๘๙ คะแนน คิดเป็นร้อยละ ๗๗.๘๐ ของคะแนนในภาพรวมด้านโครงการพัฒนาตามแผนพัฒนาท้องถิ่น

๗. คะแนนประเด็นโครงการที่นำไปจัดทำงบประมาณรายจ่ายประจำปีมีทั้งหมด ๗ ข้อ คะแนนเต็ม ๓๕ คะแนน คะแนนที่ได้ ๓๐.๑๗ คะแนน พบว่าคะแนนข้อที่ ๖.๖ โครงการพัฒนาท้องถิ่นที่นำไปจัดทำงบประมาณรายจ่ายเกี่ยวกับด้านโครงสร้างพื้นฐานเป็นข้อที่มี **คะแนนสูงสุด** คะแนนเต็ม ๕ คะแนน คะแนนที่ได้ ๔.๗๘ คะแนน คิดเป็นร้อยละ ๙๕.๖๐ ของคะแนนในภาพรวมด้านโครงการที่นำไปจัดทำงบประมาณรายจ่ายประจำปี

๘. คะแนนประเด็นโครงการที่นำไปจัดทำงบประมาณรายจ่ายประจำปีมีทั้งหมด ๗ ข้อ คะแนนเต็ม ๓๕ คะแนน คะแนนที่ได้ ๓๐.๑๗ คะแนน พบว่าคะแนนข้อ ๖.๗ โครงการพัฒนาท้องถิ่นที่นำไปจัดทำงบประมาณรายจ่ายเกี่ยวกับด้านการบริหารจัดการน้ำเป็นข้อที่มี **คะแนนต่ำสุด** คะแนนเต็ม ๕ คะแนน คะแนนที่ได้ ๓.๗๘ คะแนน คิดเป็นร้อยละ ๗๕.๖๐ ของคะแนนในภาพรวมด้านโครงการที่นำไปจัดทำงบประมาณรายจ่ายประจำปี

๙. สรุปคะแนนการติดตามและประเมินผลโครงการเพื่อความสอดคล้องแผนพัฒนาท้องถิ่น คะแนนเต็ม ๑๐๐ คะแนน คะแนนที่ได้ ๘๔.๘๙ คะแนน คิดเป็นร้อยละ ๘๔.๘๙ ของคะแนนในภาพรวม การติดตามและประเมินผลโครงการเพื่อความสอดคล้องแผนพัฒนาท้องถิ่น

ประเด็นการพิจารณา	รายละเอียดหลักเกณฑ์	คะแนนเต็ม	คะแนนที่ได้	ร้อยละของคะแนนเต็ม
๑. การสรุปสถานการณ์การพัฒนา	๑) การวิเคราะห์หรือผลการวิเคราะห์ศักยภาพเพื่อประเมินสถานภาพการพัฒนาที่ประชาชนต้องการให้ดำเนินการและองค์ประกอบส่วนท้องถิ่นตอบสนองความต้องการได้โดยใช้การวิเคราะห์เชิงเทคนิค Demand (Demand Analysis)/Global Demand หรืออื่น ๆ เป็นการวิเคราะห์โครงการเพื่อสอดคล้องกับยุทธศาสตร์และวิสัยทัศน์ขององค์ประกอบส่วนท้องถิ่น	(๑๐)	๘.๕๕	๘๕.๕๐
	๒) การวิเคราะห์หรือผลการวิเคราะห์ศักยภาพเพื่อ ประเมินสถานภาพการพัฒนาในปัจจุบันและอนาคต ทิศทาง แนวโน้มที่จะเกิดขึ้นหรือผลที่จะเกิดขึ้นในการ พัฒนาท้องถิ่น โดยใช้การวิเคราะห์เชิงเทคนิค Trend หรือนำเทคนิค Demand (Demand analysis)/Global Demand หรืออื่น ๆ มาเชื่อมต่อ เป็นการวิเคราะห์ โครงการเพื่อสอดคล้องกับยุทธศาสตร์และ วิสัยทัศน์ขององค์ประกอบส่วนท้องถิ่น	(๕)	๔.๔๔	๘๘.๘๐
๒. การประเมินผลกรนำแผนพัฒนาท้องถิ่นไปปฏิบัติในเชิงปริมาณ	๑) การกำหนดและการวิเคราะห์การควบคุมที่มีการใช้ตัวเลขต่าง ๆ เพื่อนำมาใช้วัดผลในเชิงปริมาณ เช่น การวัดจำนวนโครงการ กิจกรรม ครุภัณฑ์ วัสดุ งานต่าง ๆ ก็คือผลผลิตเป็นไปตามที่ตั้งเป้าหมายเอาไว้หรือไม่ จำนวนที่ดำเนินการจริงตามที่ได้กำหนดไว้จำนวนที่ไม่สามารถดำเนินการได้สามารถอธิบายได้ตามหลักประสิทธิภาพ (Efficiency) ของการพัฒนาท้องถิ่นตามหน้าที่และอำนาจที่ได้กำหนดไว้	(๑๐)	๘.๓๙	๘๓.๙๐
	๒) การกำหนดและการวิเคราะห์ผลกระทบ/สิ่งที่กระทบ (Impact) โครงการพัฒนาท้องถิ่นที่ดำเนินการในเชิงปริมาณ (Quantitative) ที่เกิดจาก (๑) ได้มีการวิเคราะห์ในเชิงปริมาณด้วยรูปแบบของข้อมูลต่าง ๆ เช่น กราฟ สถิติ	(๕)	๔.๒๒	๘๔.๔๐
๓. การประเมินผลกรนำแผนพัฒนาท้องถิ่นไปปฏิบัติในเชิงคุณภาพ	๑) การกำหนดและการวิเคราะห์การประเมินประสิทธิผลของแผนพัฒนาในเชิงคุณภาพคือการนำเอาเทคนิคต่าง ๆ มาใช้เพื่อวัดว่าภารกิจ โครงการ กิจกรรม ครุภัณฑ์ วัสดุ งานต่าง ๆ ที่ดำเนินการในพื้นที่ ตรงต่อความต้องการของประชาชน และเป็นไปตามหน้าที่และอำนาจ ประชาชนพึงพอใจ มีความสุขจากการพัฒนาท้องถิ่น โครงการพัฒนา ครุภัณฑ์วัสดุ	(๑๐)	๘.๓๓	๘๓.๓๐
		(๕)	๔.๐๐	๘๐.๐๐

ประเด็นการพิจารณา	รายละเอียดหลักเกณฑ์	คะแนนเต็ม	คะแนนที่ได้	ร้อยละของคะแนนเต็ม
<p>๓. การประเมินผลการนำแผนพัฒนาท้องถิ่นไปปฏิบัติในเชิงคุณภาพ (ต่อ)</p>	<p>การดำเนินการต่าง ๆ มีสภาพหรือลักษณะถูกต้อง ครบถ้วน สามารถใช้การได้ตามวัตถุประสงค์หรือไม่ ซึ่งเป็นไปตามหลักประสิทธิผล (Effectiveness) ผลการปฏิบัติราชการที่บรรลุวัตถุประสงค์และเป้าหมายของแผนการปฏิบัติราชการตามที่ได้รับงบประมาณมา ดำเนินการ รวมถึงสามารถเทียบเคียงกับส่วนราชการหรือหน่วยงานอื่นได้และเป็นไปหลักการบริหารกิจการบ้านเมืองที่ดี</p>			
	<p>๒) การกำหนดและการวิเคราะห์ วิเคราะห์ผลกระทบ/สิ่งทีกระทบ (Impact) โครงการที่ดำเนินการในเชิง คุณภาพ (Qualitative) ที่เกิดจากได้มีการวิเคราะห์ใน เชิงคุณภาพ การวัดความพึงพอใจหรือวัดความสุขที่ ประชาชนได้รับด้วยรูปแบบของข้อมูลต่าง ๆ เช่น กราฟ สถิติ เป็นต้น</p>	(๕)	๔.๓๓	๘๖.๖๐
<p>๔. ยุทธศาสตร์กลยุทธ์ แผนงานการพัฒนา</p>	<p>๑) การกำหนดและการวิเคราะห์กลยุทธ์ที่สอดคล้องกับ ยุทธศาสตร์ แผนงาน และงานที่จะพัฒนาท้องถิ่นซึ่งผ่านการวิเคราะห์เพื่อการพัฒนาท้องถิ่นด้วยเทคนิคการวิเคราะห์ Demand (Demand Analysis)/Global Demand/Trend หลักการบูรณาการ (Integration) หรืออื่น ๆ โดยนำไปจัดทำเป็นรูปโครงการพัฒนาท้องถิ่นที่เป็นรูปธรรม</p>	(๕)	๔.๓๓	๘๖.๖๐
	<p>๒) การกำหนดและการวิเคราะห์กลยุทธ์สอดคล้องกับ ยุทธศาสตร์การพัฒนาท้องถิ่น นำไปสู่การจัดทำโครงการ กิจกรรม คุรุภัณฑ์ วัสดุในการจัดทำบริการ สาธารณะหรือกิจกรรมสาธารณะที่เป็นรูปธรรม</p>	(๕)	๔.๓๓	๘๖.๖๐
<p>๕. โครงการพัฒนาตามแผนพัฒนาท้องถิ่น</p> <p>๕.๑ ความชัดเจนของชื่อโครงการ</p>	<p>ควรประกอบด้วยข้อมูลดังนี้</p> <p>๑) “โครงการพัฒนา” หมายความว่าโครงการที่ดำเนินการจัดทำบริการสาธารณะและกิจกรรมสาธารณะเพื่อให้การพัฒนาบรรลุตามวิสัยทัศน์ที่กำหนดไว้ ๒) โครงการพัฒนาท้องถิ่นมีวัตถุประสงค์สนองต่อยุทธศาสตร์การพัฒนาขององค์กรปกครองส่วนท้องถิ่นและดำเนินการเพื่อให้การพัฒนาบรรลุตามวิสัยทัศน์ขององค์กรปกครองส่วนท้องถิ่นที่กำหนดไว้</p> <p>ชื่อโครงการมีความชัดเจน มุ่งเน้นไปเรื่องใดเรื่องหนึ่งเป็นการเฉพาะ อ่านแล้วเข้าใจได้ว่าจะพัฒนาอะไร หรือสิ่งที่จะทำนั้น จะเกิดอะไรขึ้นในอนาคต</p>	(๓๐)	๒๕.๑๒	๘๓.๗๓
		(๕)	๔.๗๘	๙๕.๖๐

ประเด็นการพิจารณา	รายละเอียดหลักเกณฑ์	คะแนน เต็ม	คะแนน ที่ได้	ร้อยละของ คะแนนเต็ม
<p>๕. โครงการพัฒนาตามแผนพัฒนาท้องถิ่น (ต่อ)</p> <p>๕.๒ กำหนดวัตถุประสงค์สอดคล้องกับโครงการ</p>	<p>การกำหนดวัตถุประสงค์ของโครงการต้องมีความชัดเจน (clear objective) ตอบสนองต่อโครงการพัฒนาท้องถิ่น โครงการต้องกำหนดวัตถุประสงค์สอดคล้องกับความเป็นมาของโครงการ สอดคล้องกับหลักการและเหตุผล วิธีการดำเนินงานต้องสอดคล้องกับวัตถุประสงค์ มีความเป็นไปได้ชัดเจน มีลักษณะเฉพาะเจาะจง จะดำเนินการเพื่อสนับสนุน/ส่งเสริม ฯลฯ</p>	(๕)	๔.๕๖	๙๑.๒๐
<p>๕.๓ เป้าหมาย (ผลผลิตของโครงการ) มีความชัดเจนนำไปสู่การตั้งงบประมาณได้ถูกต้อง</p>	<p>สภาพที่อยากให้เกิดขึ้นในอนาคตเป็นทิศทางที่ต้องไปให้ถึงเป้าหมายต้องชัดเจน สามารถระบุจำนวนเท่าใด กลุ่มเป้าหมายคืออะไร มีผลผลิตอย่างไร กลุ่มเป้าหมายพื้นที่ดำเนินงาน และระยะเวลาดำเนินงานลงรายละเอียดให้ชัดเจนว่าโครงการนี้จะทำที่ไหน เริ่มต้นในช่วงเวลาใดและจบลงเมื่อใด ใครคือกลุ่มเป้าหมายของโครงการ หากกลุ่มเป้าหมายมีหลายกลุ่มก็ให้ระบุว่ากลุ่มเป้าหมายหลัก กลุ่มเป้าหมายรองหรือกลุ่มเป้าหมายเดียวกัน เป้าหมาย (ผลผลิตของโครงการ) จะนำไปสู่การประมาณการราคาในช่องของ “งบประมาณ”</p>	(๕)	๓.๘๙	๗๗.๘๐
<p>๕.๔ มีการประมาณการราคาถูกต้องตามหลักวิธีการงบประมาณ</p>	<p>๑) มีการประมาณราคาในโครงการพัฒนาท้องถิ่นเพื่อจัดทำบริการสาธารณะหรือกิจกรรมสาธารณะเพื่อประโยชน์ของประชาชนในท้องถิ่นตามหลักการพัฒนาอย่างยั่งยืนมีการประมาณการราคาถูกต้องตามหลักวิธีการงบประมาณ การประมาณราคาสอดคล้องกับโครงการ การจัดทำบริการสาธารณะหรือกิจกรรมสาธารณะหรือถูกต้องตามหลักวิชาการทางช่างหลักของราคากลางตามพระราชบัญญัติการจัดซื้อจัดจ้างและการบริหารพัสดุภาครัฐ พ.ศ. ๒๕๖๐ มีความโปร่งใสในการกำหนดราคากลางและตรวจสอบได้ในเชิงประจักษ์ การประมาณการราคาที่เกิดจากเป้าหมาย (ผลผลิตของโครงการ) ๒) งบประมาณโครงการพัฒนาจะต้องคำนึงถึงหลักสำคัญ ๕ ประการในการจัดทำโครงการได้แก่ (๑) ความประหยัด (Economy) (๒) ความมีประสิทธิภาพ (Efficiency) (๓) ความมีประสิทธิภาพ (Effectiveness) (๔) ลดความความเหลื่อมล้ำในการพัฒนาท้องถิ่นนำไปสู่ความยุติธรรม (Equity) และ (๕) ความโปร่งใส (Transparency) ชัดเจน ตรวจสอบได้ วัดได้ พิสูจน์ได้ว่าเป็นจริงในเวลานั้น</p>	(๕)	๓.๙๔	๗๘.๘๐

ประเด็นการพิจารณา	รายละเอียดหลักเกณฑ์	คะแนนเต็ม	คะแนนที่ได้	ร้อยละของคะแนนเต็ม
๕. โครงการพัฒนาตามแผนพัฒนาท้องถิ่น (ต่อ) ๕.๕ มีการกำหนดตัวชี้วัด (KPI) และสอดคล้องกับวัตถุประสงค์และผลที่คาดว่าจะได้รับ	มีการกำหนดตัวชี้วัดผลงาน (Key Performance Indicator: KPI) ที่ สามารถวัดได้ (measurable) ใช้บอกประสิทธิผล (effectiveness) ใช้บอกประสิทธิภาพ (efficiency) ได้ เช่น การกำหนดความพึงพอใจ การกำหนดร้อยละ การกำหนดอันเกิดจากผลของวัตถุประสงค์ที่เกิดสิ่งที่ได้รับ (การคาดการณ์คาดว่าจะได้รับ) ตัวชี้วัดที่แสดงให้เห็นว่าจะดำเนินการให้เกิดผลสำเร็จอย่างไรหรือผลที่คาดว่าจะได้รับอย่างไร ไม่ใช่การกำหนด KPI เป็นครั้งหนึ่ง/แห่งหนึ่ง/หนึ่งโครงการ/ความกว้าง/ความยาว ฯลฯ	(๕)	๔.๐๖	๘๑.๒๐
๕.๖ ผลที่คาดว่าจะได้รับสอดคล้องกับโครงการและวัตถุประสงค์ที่กำหนดไว้	ผลที่ได้รับเป็นสิ่งที่เกิดขึ้นได้จริงจากการดำเนินงานตามโครงการพัฒนา ซึ่งสอดคล้องกับวัตถุประสงค์ที่ตั้งไว้ การได้ผลหรือผลที่เกิดขึ้นจะต้องเท่ากับวัตถุประสงค์หรือมากกว่าวัตถุประสงค์ซึ่งการเขียนวัตถุประสงค์ควรคำนึงถึง (๑) ความเป็นไปได้และมีความเฉพาะเจาะจง ในการดำเนินงานตามโครงการ (๒) วัดและประเมินผลระดับของความสำเร็จได้ (๓) ระบุสิ่งที่ต้องการดำเนินงานอย่างชัดเจนและเฉพาะเจาะจงมากที่สุด และสามารถปฏิบัติได้ (๔) เป็นเหตุเป็นผล สอดคล้องกับความเป็นจริง (๕) ส่งผลต่อการบ่งบอกเวลาได้	(๕)	๓.๘๙	๗๗.๘๐
๖. โครงการพัฒนาที่นำไปจัดทำงบประมาณรายจ่ายประจำปี ๖.๑ โครงการพัฒนาท้องถิ่นที่นำไปจัดทำงบประมาณรายจ่ายประจำปีในภาพรวม	โครงการพัฒนาท้องถิ่นนำไปจัดทำงบประมาณรายจ่ายประจำปีในภาพรวม ประกอบด้วยโครงการ กิจกรรม ภารกิจ วัตถุประสงค์ วัสดุ งานต่าง ๆ ที่นำไปดำเนินการจัดทำบริการสาธารณะหรือกิจกรรมสาธารณะ จำนวนไม่น้อยกว่าร้อยละ ๒๐ ของงบประมาณรายจ่ายประจำปีตามข้อบัญญัติ/เทศบัญญัติงบประมาณรายจ่ายประจำปีที่ตั้งไว้	(๓๕) (๕)	๓๐.๑๗ ๔.๓๓	๘๖.๒๐ ๘๖.๖๐
๖.๒ โครงการพัฒนาท้องถิ่นที่นำไปจัดทำงบประมาณรายจ่ายแก้ไขปัญหาความยากจน	โครงการพัฒนาท้องถิ่นที่นำไปจัดทำงบประมาณรายจ่ายประจำปี ประกอบด้วยโครงการ กิจกรรม ภารกิจ วัตถุประสงค์ วัสดุ งานต่าง ๆ เพื่อแก้ไขปัญหาความยากจนหรือการส่งเสริมอาชีพประชาชนในท้องถิ่น จำนวนไม่น้อยกว่าร้อยละ ๒ ของงบประมาณรายจ่ายประจำปีตามข้อบัญญัติ/เทศบัญญัติงบประมาณรายจ่ายประจำปีที่ตั้งไว้	(๕)	๔.๑๗	๘๓.๔๐

ประเด็นการพิจารณา	รายละเอียดหลักเกณฑ์	คะแนน เต็ม	คะแนน ที่ได้	ร้อยละของ คะแนนเต็ม
๖. โครงการพัฒนาที่นำไป จัดทำงบประมาณรายจ่าย ประจำปี (ต่อ) ๖.๓ โครงการเพื่อการพัฒนา ท้องถิ่นที่นำไปจัดทำ งบประมาณรายจ่ายด้านการ บริหารจัดการอนุรักษ์ ทรัพยากรธรรมชาติ สิ่งแวดล้อม	โครงการพัฒนาท้องถิ่นที่นำไปจัดทำงบประมาณรายจ่าย ประจำปี ประกอบด้วยโครงการ กิจกรรม ครุภัณฑ์ วัสดุ งาน ต่าง ๆ เพื่อการบริหารจัดการอนุรักษ์ทรัพยากรธรรมชาติ สิ่งแวดล้อมหรือบำรุงรักษาทรัพยากรธรรมชาติและสิ่งแวดล้อม จำนวนไม่น้อยกว่าร้อยละ ๒ ของงบประมาณรายจ่ายประจำปี ตามข้อบัญญัติ/เทศบัญญัติงบประมาณรายจ่ายประจำปีที่ตั้งไว้	(๕)	๔.๑๑	๘๒.๒๐
๖.๔ โครงการเพื่อการ พัฒนาท้องถิ่นที่นำไปจัดทำ งบประมาณรายจ่ายเกี่ยวกับ สุขภาพ	โครงการพัฒนาท้องถิ่นที่นำไปจัดทำงบประมาณรายจ่าย ประจำปี ประกอบด้วยโครงการ กิจกรรม ครุภัณฑ์ วัสดุงาน ต่าง ๆ ที่ดำเนินการเกี่ยวกับสุขภาพหรือการดำเนินการ ด้านการสาธารณสุข จำนวนไม่น้อยกว่าร้อยละ ๒ ของ งบประมาณรายจ่ายประจำปีตามข้อบัญญัติ/เทศบัญญัติ งบประมาณรายจ่ายประจำปีที่ตั้งไว้	(๕)	๔.๓๓	๘๖.๖๐
๖.๕ โครงการเพื่อการ พัฒนาท้องถิ่นที่นำไปจัดทำ งบประมาณรายจ่ายเกี่ยวกับ ด้านการศึกษา ศิลปะ ศาสนา วัฒนธรรม จารีตประเพณี และภูมิ ปัญญาท้องถิ่น	โครงการพัฒนาท้องถิ่นที่นำไปจัดทำงบประมาณรายจ่าย ประจำปี ประกอบด้วยโครงการกิจกรรม ครุภัณฑ์ วัสดุงานต่าง ๆ ที่ดำเนินการด้านการศึกษา ศิลปะ ศาสนา วัฒนธรรม จารีต ประเพณี และภูมิปัญญาท้องถิ่น จำนวนไม่น้อยกว่าร้อยละ ๒ ของงบประมาณรายจ่ายประจำปีตามข้อบัญญัติ/เทศบัญญัติ งบประมาณรายจ่ายประจำปีที่ตั้งไว้	(๕)	๔.๖๗	๙๓.๔๐
๖.๖ โครงการเพื่อการ พัฒนาท้องถิ่นที่นำไปจัดทำ งบประมาณรายจ่ายเกี่ยวกับ ด้านโครงสร้าง พื้นฐาน	โครงการพัฒนาท้องถิ่นที่นำไปจัดทำงบประมาณรายจ่าย ประจำปี ประกอบด้วยโครงการกิจกรรม ครุภัณฑ์ วัสดุงานต่าง ๆ ที่ดำเนินการด้านโครงสร้างพื้นฐาน หรือการคมนาคม เช่น ก่อสร้าง ปรับปรุง ซ่อมแซมถนน ฯลฯ จำนวนไม่น้อยกว่าร้อย ละ ๒ ของงบประมาณรายจ่าย ประจำปีตามข้อบัญญัติ/เทศ บัญญัติงบประมาณรายจ่ายประจำปีที่ตั้งไว้	(๕)	๔.๗๘	๙๕.๖๐
๖.๗ โครงการพัฒนาท้องถิ่น ที่นำไปจัดทำงบประมาณ รายจ่าย เกี่ยวกับด้านการบริหาร จัดการน้ำ	โครงการพัฒนาท้องถิ่นที่นำไปจัดทำงบประมาณรายจ่าย ประจำปี ประกอบด้วยโครงการ กิจกรรม ครุภัณฑ์ วัสดุงานต่าง ๆ ที่ดำเนินการด้านการบริหารจัดการน้ำเช่น ก่อสร้าง ปรับปรุง แหล่งน้ำ ขุด ตัดตั้ง หรือการบริหารจัดการน้ำรวมถึงน้ำประปา ฯลฯ จำนวนไม่น้อยกว่าร้อยละ ๒ ของงบประมาณรายจ่าย ประจำปีตามข้อบัญญัติ/เทศบัญญัติงบประมาณรายจ่าย ประจำปี	(๕)	๓.๗๘	๗๕.๖๐
<b>รวม</b>	<b>๒๐ หลักเกณฑ์/ตัวชี้วัด</b>	<b>๑๐๐</b>	<b>๘๔.๘๙</b>	<b>๘๔.๘๙</b>

## สรุปความเห็นและข้อเสนอแนะในภาพรวมของข้อมูลคะแนนการประเมินผลโครงการเพื่อความสอดคล้องแผนพัฒนาท้องถิ่นขององค์กรปกครองส่วนท้องถิ่น

- การวิเคราะห์กรอบการจัดทำยุทธศาสตร์ขององค์กรปกครองส่วนท้องถิ่น ต้องใช้การวิเคราะห์ SWOT Analysis/Demand (Demand Analysis)/Global Demand และ Trend ซึ่งจะมีปัจจัยและสถานการณ์การเปลี่ยนแปลงที่มีผลต่อการพัฒนา อย่างน้อยต้องประกอบด้วยการวิเคราะห์ศักยภาพด้านเศรษฐกิจ ด้านสังคม ด้านทรัพยากรธรรมชาติและสิ่งแวดล้อม

- การวัดจำนวนโครงการ กิจกรรม งานต่าง ๆ ที่ถือว่าเป็นผลผลิต ว่าแผนงาน โครงการเป็นไปตามที่ตั้งเป้าหมายเอาไว้หรือไม่ จำนวนที่ดำเนินการจริงตรงตามที่ได้กำหนดไว้เท่าไร จำนวนที่ไม่สามารถดำเนินการได้มีจำนวนเท่าไร และต้องสามารถอธิบายได้ตามหลักประสิทธิภาพ (Efficiency) ของการพัฒนาท้องถิ่นตามอำนาจหน้าที่ที่ได้กำหนดไว้ ทั้งนี้ต้องมีการวิเคราะห์ผลกระทบ/สิ่งที่กระทบ (Impact) โครงการที่ดำเนินการในเชิงปริมาณ (Quantitative)

- กลุ่มอาชีพต่างๆ ต้องมีการฝึกอบรมอย่างต่อเนื่อง และผลผลิตที่ได้จากการฝึกอบรมอาชีพที่ไหน ก็ต้องมีตลาดรองรับสินค้าต้องมีคุณภาพได้มาตรฐาน ควรจะมีการพัฒนาให้ชัดเจนขึ้น ควรดำเนินการส่งเสริมทั้งระบบ เพื่อให้เกิดการพัฒนาที่ยั่งยืน โดยการร่วมกับองค์กร ภาคีเครือข่ายอื่นๆและเพื่อให้เกิดความชัดเจนขึ้น ต้องกำหนดทิศทางในการพัฒนาคนตั้งแต่ในระดับการศึกษา ให้คนมีอาชีพเสริม เพิ่มรายได้ ลดรายจ่าย

- งาน แผนงานต่างๆ ที่เกิดขึ้นต้องความสอดคล้องกับยุทธศาสตร์ขององค์กรปกครองส่วนท้องถิ่น ในมิติต่าง ๆ จนนำไปสู่การจัดทำโครงการพัฒนาท้องถิ่นโดยหลักการบูรณาการ กับองค์กรปกครองส่วนท้องถิ่นที่มีพื้นที่ติดต่อกันเพื่อให้เกิดแผนงานที่สามารถแก้ไขปัญหาความยากจนให้ประชาชนได้มากที่สุด

- โครงการต่างๆ ต้องเป็นโครงการที่เกิดจากปัญหาและความต้องการจากประชาชนที่แท้จริงเป็นโครงการที่สามารถแก้ไขปัญหาความยากจน หรือการเสริมสร้างให้ประเทศชาติมั่นคง มั่งคั่ง ยั่งยืนภายใต้หลักประชารัฐเป็นโครงการที่ดำเนินการภายใต้พื้นฐานความพอเพียงที่ประชาชนดำเนินการเองหรือร่วมดำเนินการเป็นโครงการต่อยอดและขยายได้

๓. การวิเคราะห์เชิงปริมาณ (Quantitative analysis) ประจำปีงบประมาณ พ.ศ. ๒๕๖๘

๓.๑ ข้อมูลทั่วไปของผู้ตอบแบบสอบถามทั้ง ๖ ยุทธศาสตร์ โดยมีผู้ตอบแบบสอบถามทั้งหมด ๖,๒๒๘ คน

ข้อมูลทั่วไปของกลุ่มตัวอย่าง		หมู่ที่/ชุมชน (ถ้ามีหลายตำบลระบุตำบลด้วย)	จำนวนกลุ่ม ตัวอย่าง (คน)	ร้อยละ
๑	เพศ	ทุกอำเภอในพื้นที่จังหวัด สุราษฎร์ธานี (๑๙ อำเภอ)	๖,๒๒๘	
	- ชาย		๒,๓๒๓	๓๗.๓๐
	- หญิง		๓,๙๐๕	๖๒.๗๐
๒	อายุ			
	- ต่ำกว่า ๒๐ ปี		๙๙๘	๑๖.๐๐
	- ๒๐-๓๐ ปี		๗๕๗	๑๒.๒๐
	- ๓๑-๔๐ ปี		๑,๑๙๐	๑๙.๑๐
	- ๔๑-๕๐ ปี		๑,๑๙๐	๑๙.๑๐
	- ๕๑-๖๐ ปี		๑,๖๑๙	๒๖.๐๐
	- ๖๐ ปีขึ้นไป		๔๗๖	๗.๖๐
๓	ระดับการศึกษา			
	- ประถมศึกษา		๑,๐๔๕	๑๖.๘๐
	- มัธยมศึกษาหรือเทียบเท่า		๒,๐๔๓	๓๒.๘๐
	- อนุปริญญาหรือเทียบเท่า		๘๖๓	๑๓.๙๐
	- ปริญญาตรี		๑,๙๐๑	๓๐.๕๐
	- สูงกว่าปริญญาตรี		๓๗๗	๖.๐๐
๔	การประกอบอาชีพ			
	- ข้าราชการ/รัฐวิสาหกิจ		๑,๑๒๐	๑๘.๐๐
	- พนักงานบริษัทเอกชน		๘๒๒	๑๓.๒๐
	- ธุรกิจส่วนตัว/ค้าขาย		๑,๔๕๖	๒๓.๔๐
	- เกษตรกร/ประมง		๑,๓๒๐	๒๑.๒๐
	- นักเรียน/นักศึกษา		๑,๑๖๓	๑๘.๗๐
	- อื่น ๆ		๓๔๕	๕.๕๐

**๓.๒ ความพึงพอใจต่อการดำเนินการ** จากตารางข้อมูลทั่วไปของผู้ตอบแบบสอบถาม

๑) ผลการประเมินข้อมูลทั่วไปของผู้ตอบแบบสอบถามในส่วนที่ ๑ พบว่ากลุ่มตัวอย่างเป็นเพศชาย จำนวน ๒,๓๒๓ คน คิดเป็นร้อยละ ๓๗.๓๐ และเป็นเพศหญิง จำนวน ๓,๙๐๕ คน คิดเป็นร้อยละ ๖๒.๗๐

๒) ผลการประเมินข้อมูลทั่วไปของผู้ตอบแบบสอบถามในส่วนที่ ๒ พบว่ากลุ่มตัวอย่างมีอายุต่ำกว่า ๒๐ ปี จำนวน ๙๙๘ คน คิดเป็นร้อยละ ๑๖.๐๐ มีช่วงอายุระหว่าง ๒๐-๓๐ ปี จำนวน ๗๕๗ คน คิดเป็นร้อยละ ๑๒.๒๐ มีช่วงอายุระหว่าง ๓๑-๔๐ ปี จำนวน ๑,๑๙๐ คน คิดเป็นร้อยละ ๑๙.๑๐ มีช่วงอายุระหว่าง ๔๑-๕๐ ปี จำนวน ๑,๑๙๐ คน คิดเป็นร้อยละ ๑๙.๑๐ มีช่วงอายุระหว่าง ๕๑-๖๐ ปี จำนวน ๑,๖๑๙ คน คิดเป็นร้อยละ ๒๖.๐๐ และมีอายุมากกว่า ๖๐ ปี จำนวน ๔๗๖ คน คิดเป็นร้อยละ ๗.๖๐

๓) ผลการประเมินข้อมูลทั่วไปของผู้ตอบแบบสอบถามในส่วนที่ ๓ พบว่ากลุ่มตัวอย่างมีการศึกษาระดับประถมศึกษา จำนวน ๑,๐๔๕ คน คิดเป็นร้อยละ ๑๖.๘๐ มีการศึกษาระดับมัธยมศึกษาหรือเทียบเท่า จำนวน ๒,๐๔๓ คน คิดเป็นร้อยละ ๓๒.๘๐ มีการศึกษาระดับ อนุปริญญาหรือเทียบเท่า จำนวน ๘๖๓ คน คิดเป็นร้อยละ ๑๓.๙๐ มีการศึกษาระดับปริญญาตรี จำนวน ๑,๙๐๑ คน คิดเป็นร้อยละ ๓๐.๕๐ และมีระดับการศึกษาสูงกว่าปริญญาตรี จำนวน ๓๗๗ คน คิดเป็นร้อยละ ๖.๐๐

๔) ผลการประเมินข้อมูลทั่วไปของผู้ตอบแบบสอบถามในส่วนที่ ๔ พบว่ากลุ่มตัวอย่างประกอบอาชีพข้าราชการหรือรัฐวิสาหกิจ จำนวน ๑,๑๒๐ คน คิดเป็นร้อยละ ๑๘.๐๐ ประกอบอาชีพพนักงานบริษัทเอกชน จำนวน ๘๒๒ คน คิดเป็นร้อยละ ๑๓.๒๐ ประกอบอาชีพธุรกิจส่วนตัวหรือค้าขาย จำนวน ๑,๔๕๖ คน คิดเป็นร้อยละ ๒๓.๔๐ ประกอบอาชีพเกษตรกรหรือประมง จำนวน ๑,๓๒๐ คน คิดเป็นร้อยละ ๒๑.๒๐ เป็นนักเรียนหรือนักศึกษา จำนวน ๑,๑๖๓ คน คิดเป็นร้อยละ ๑๘.๗๐ และประกอบอาชีพอื่น ๆ จำนวน ๓๔๕ คนคิดเป็นร้อยละ ๕.๕๐

๓.๓ แผนการดำเนินงานตามยุทธศาสตร์ทั้ง ๖ ด้าน ขององค์การบริหารส่วนจังหวัดสุราษฎร์ธานี เปรียบเทียบผลผลิตโครงการตามแผนพัฒนาท้องถิ่น (พ.ศ. ๒๕๖๖ - ๒๕๗๐) เฉพาะปีงบประมาณ พ.ศ. ๒๕๖๘ กับ แผนดำเนินงานประจำปีงบประมาณ พ.ศ. ๒๕๖๘

ลำดับ	ยุทธศาสตร์การพัฒนา	เป้าหมาย (ผลผลิตของโครงการ) เฉพาะปีงบประมาณ พ.ศ. ๒๕๖๘			งบประมาณ (บาท) เฉพาะปีงบประมาณ พ.ศ. ๒๕๖๘			ผลสัมฤทธิ์ที่ได้
		ตามแผนพัฒนาท้องถิ่น (พ.ศ. ๒๕๖๖ - ๒๕๗๐ ) เฉพาะปีงบประมาณ พ.ศ. ๒๕๖๘	ตามแผนดำเนินงาน ประจำปีงบประมาณ พ.ศ. ๒๕๖๘	ร้อยละ	ตามแผนพัฒนาท้องถิ่น (พ.ศ. ๒๕๖๖ - ๒๕๗๐ ) เฉพาะปีงบประมาณ พ.ศ. ๒๕๖๘	ตามแผนดำเนินงาน ประจำปีงบประมาณ พ.ศ. ๒๕๖๘	ร้อยละ	
๑	ยุทธศาสตร์ด้าน โครงสร้างพื้นฐาน	๑๓๓	๙๗	๗๒.๙๓	๑,๒๙๙,๑๐๕,๖๔๕	๘๔๐,๑๐๙,๔๐๐	๖๔.๖๗	เกิดการพัฒนาด้านโครงสร้างพื้นฐาน เช่น ถนน สะพาน ไฟฟ้า ทำนบดิน เป็นต้น
๒	ยุทธศาสตร์ด้าน คุณภาพชีวิต	๕๙	๒๔	๔๐.๖๘	๑๐๗,๕๕๒,๘๖๐	๖๙,๗๙๕,๓๐๐	๖๔.๘๙	เกิดการพัฒนาพัฒนาด้านคุณภาพชีวิต ประชาชนมีรายได้ มีความรู้สำหรับการสร้าง อาชีพ มีความปลอดภัยในชีวิตและทรัพย์สิน
๓	ยุทธศาสตร์ ด้านการศึกษา ศาสนา ศิลปวัฒนธรรม จารีต ประเพณี และภูมิปัญญาท้องถิ่น	๑๓๘	๗๘	๕๖.๕๒	๒๑๘,๔๘๔,๐๐๐	๑๔๔,๖๖๕,๖๐๐	๖๖.๒๑	เกิดการพัฒนาด้านการศึกษา ศาสนา ศิลปวัฒนธรรม จารีตประเพณี และ ภูมิปัญญาท้องถิ่น
๔	ยุทธศาสตร์ด้าน สาธารณสุข	๑๐	๖	๖๐.๐๐	๑๒,๗๙๔,๑๕๐	๖,๓๒๘,๖๕๐	๔๙.๔๗	เกิดการพัฒนาด้านสาธารณสุข ประชาชนมี สุขภาพที่ดี มีความรู้สำหรับการป้องกันโรคภัย
๕	ยุทธศาสตร์ด้าน การท่องเที่ยว กีฬา ทรัพยากรธรรมชาติและ สิ่งแวดล้อม	๙๖	๕๗	๕๙.๓๘	๔๒๗,๔๒๘,๗๖๐	๒๗๐,๘๙๒,๑๐๐	๖๓.๓๘	เกิดการพัฒนาด้านการท่องเที่ยว กีฬา ทรัพยากรธรรมชาติและสิ่งแวดล้อม
๖	ยุทธศาสตร์ด้านการ บริหารจัดการท้องถิ่นที่ดี	๑๖	๖	๓๗.๕๐	๒๒,๖๑๗,๗๐๐	๓,๒๙๖,๐๐๐	๑๔.๕๗	เกิดการพัฒนาด้านการบริหารจัดการ ท้องถิ่นที่ดี โดยใช้เทคโนโลยีเข้ามาช่วยในการ ทำงาน เช่น ระบบ Smart Office ระบบ สารสนเทศอิเล็กทรอนิกส์
รวม		๔๕๒	๒๖๘	๕๙.๒๙	๒,๐๘๗,๙๘๓,๑๑๕	๑,๓๓๕,๐๘๗,๐๕๐	๖๓.๙๔	

จากตารางแผนการดำเนินงาน ตามยุทธศาสตร์ทั้ง ๖ ด้าน ขององค์การบริหารส่วนจังหวัดสุราษฎร์ธานี สามารถสรุปได้ดังนี้

- **ยุทธศาสตร์ที่ ๑ ยุทธศาสตร์ด้านโครงสร้างพื้นฐาน** มีเป้าหมาย (ผลผลิตของโครงการ) ตามแผนพัฒนาท้องถิ่น (พ.ศ. ๒๕๖๖ – ๒๕๗๐) เฉพาะปีงบประมาณ พ.ศ. ๒๕๖๘ จำนวน ๑๓๓ โครงการ นำโครงการตามแผนพัฒนาท้องถิ่น (พ.ศ. ๒๕๖๖ – ๒๕๗๐) ประจำปีงบประมาณ พ.ศ. ๒๕๖๘ ไปจัดทำแผนดำเนินงาน ประจำปีงบประมาณ พ.ศ. ๒๕๖๘ จำนวน ๙๗ โครงการ หรือคิดเป็นร้อยละ ๗๒.๙๓ และมีงบประมาณตามแผนพัฒนาท้องถิ่น (พ.ศ. ๒๕๖๖ – ๒๕๗๐) เฉพาะปีงบประมาณ พ.ศ. ๒๕๖๘ จำนวน ๑,๒๙๙,๑๐๕,๖๔๕.- บาท (หนึ่งพันสองร้อยเก้าสิบเก้าล้านหนึ่งแสนห้าพันหกกร้อยสี่สิบบ้าบาทถ้วน) นำงบประมาณตามแผนพัฒนาท้องถิ่น (พ.ศ. ๒๕๖๖ – ๒๕๗๐) เฉพาะงบประมาณ พ.ศ. ๒๕๖๘ ไปจัดทำแผนดำเนินงาน ประจำปีงบประมาณ พ.ศ. ๒๕๖๘ จำนวน ๘๔๐,๑๐๙,๔๐๐.- บาท (แปดร้อยสี่สิบล้านหนึ่งแสนเก้าพันสี่ร้อยบาทถ้วน) หรือคิดเป็นร้อยละ ๖๔.๖๗ **ผลสัมฤทธิ์ที่ได้** คือ เกิดการพัฒนาด้านโครงสร้างพื้นฐาน เช่น ถนน สะพาน ไฟฟ้า ทำนบดิน เป็นต้น

- **ยุทธศาสตร์ที่ ๒ ยุทธศาสตร์ด้านคุณภาพชีวิต** มีเป้าหมาย (ผลผลิตของโครงการ) ตามแผนพัฒนาท้องถิ่น (พ.ศ. ๒๕๖๖ – ๒๕๗๐) เฉพาะปีงบประมาณ พ.ศ. ๒๕๖๘ จำนวน ๕๙ โครงการ นำโครงการตามแผนพัฒนาท้องถิ่น (พ.ศ. ๒๕๖๖ – ๒๕๗๐) ประจำปีงบประมาณ พ.ศ. ๒๕๖๘ ไปจัดทำแผนดำเนินงาน ประจำปีงบประมาณ พ.ศ. ๒๕๖๘ จำนวน ๒๔ โครงการ หรือคิดเป็นร้อยละ ๔๐.๖๘ และมีงบประมาณตามแผนพัฒนาท้องถิ่น (พ.ศ. ๒๕๖๖ – ๒๕๗๐) เฉพาะปีงบประมาณ พ.ศ. ๒๕๖๘ จำนวน ๑๐๗,๕๕๒,๘๖๐.- บาท (หนึ่งร้อยเจ็ดสิบล้านห้าแสนห้าพันแปดร้อยหกสิบบ้าบาทถ้วน) นำงบประมาณตามแผนพัฒนาท้องถิ่น (พ.ศ. ๒๕๖๖ – ๒๕๗๐) เฉพาะงบประมาณ พ.ศ. ๒๕๖๘ ไปจัดทำแผนดำเนินงาน ประจำปีงบประมาณ พ.ศ. ๒๕๖๘ จำนวน ๖๙,๗๙๕,๓๐๐.- บาท (หกสิบล้านเก้าพันเจ็ดแสนเก้าหมื่นห้าพันสามร้อยบาทถ้วน) หรือคิดเป็นร้อยละ ๖๔.๘๙ **ผลสัมฤทธิ์ที่ได้** คือ เกิดการพัฒนา ด้านคุณภาพชีวิต ประชาชนมีรายได้ มีความรู้สำหรับการสร้างอาชีพ มีความปลอดภัยในชีวิตและทรัพย์สิน

- **ยุทธศาสตร์ที่ ๓ ยุทธศาสตร์ด้านการศึกษา ศาสนา ศิลปวัฒนธรรม จารีตประเพณี และภูมิปัญญาท้องถิ่น** มีเป้าหมาย (ผลผลิตของโครงการ) ตามแผนพัฒนาท้องถิ่น (พ.ศ. ๒๕๖๖ – ๒๕๗๐) เฉพาะปีงบประมาณ พ.ศ. ๒๕๖๘ จำนวน ๑๓๘ โครงการ นำโครงการตามแผนพัฒนาท้องถิ่น (พ.ศ. ๒๕๖๖ – ๒๕๗๐) ประจำปีงบประมาณ พ.ศ. ๒๕๖๘ ไปจัดทำแผนดำเนินงาน ประจำปีงบประมาณ พ.ศ. ๒๕๖๘ จำนวน ๗๘ โครงการ หรือคิดเป็นร้อยละ ๕๖.๕๒ และมีงบประมาณตามแผนพัฒนาท้องถิ่น (พ.ศ. ๒๕๖๖ – ๒๕๗๐) เฉพาะปีงบประมาณ พ.ศ. ๒๕๖๘ จำนวน ๒๑๘,๔๘๔,๐๐๐.- บาท (สองร้อยสิบแปดล้านสี่แสนแปดหมื่นสี่พันบาทถ้วน) นำงบประมาณตามแผนพัฒนาท้องถิ่น (พ.ศ. ๒๕๖๖ – ๒๕๗๐) เฉพาะปีงบประมาณ พ.ศ. ๒๕๖๘ ไปจัดทำแผนดำเนินงาน ประจำปีงบประมาณ พ.ศ. ๒๕๖๘ จำนวน ๑๔๔,๖๖๕,๖๐๐.- บาท (หนึ่งร้อยสี่สิบล้านหกแสนหกหมื่นห้าพันหกกร้อยบาทถ้วน) หรือคิดเป็นร้อยละ ๖๖.๒๑ **ผลสัมฤทธิ์ที่ได้** คือ เกิดการพัฒนา ด้านการศึกษา ศาสนา ศิลปวัฒนธรรม จารีตประเพณี และภูมิปัญญาท้องถิ่น

- ยุทธศาสตร์ที่ ๔ ยุทธศาสตร์ด้านสาธารณสุข มีเป้าหมาย (ผลผลิตของโครงการ) ตามแผนพัฒนาท้องถิ่น (พ.ศ. ๒๕๖๖ – ๒๕๗๐) เฉพาะปีงบประมาณ พ.ศ. ๒๕๖๘ จำนวน ๑๐ โครงการ นำโครงการตามแผนพัฒนาท้องถิ่น (พ.ศ. ๒๕๖๖ – ๒๕๗๐) ประจำปีงบประมาณ พ.ศ. ๒๕๖๘ ไปจัดทำแผนดำเนินงาน ประจำปีงบประมาณ พ.ศ. ๒๕๖๘ จำนวน ๖ โครงการ หรือคิดเป็นร้อยละ ๖๐.๐๐ และมีงบประมาณตามแผนพัฒนาท้องถิ่น (พ.ศ. ๒๕๖๖ – ๒๕๗๐) เฉพาะปีงบประมาณ พ.ศ. ๒๕๖๘ จำนวน ๑๒,๗๙๔,๑๕๐.- บาท (สิบสองล้านเจ็ดแสนเก้าหมื่นสี่พันหนึ่งร้อยห้าสิบบาทถ้วน) นำงบประมาณตามแผนพัฒนาท้องถิ่น (พ.ศ. ๒๕๖๖ – ๒๕๗๐) เฉพาะปีงบประมาณ พ.ศ. ๒๕๖๘ ไปจัดทำแผนดำเนินงาน ประจำปีงบประมาณ พ.ศ. ๒๕๖๘ จำนวน ๖,๓๒๘,๖๕๐.- บาท (หกล้านสามแสนสองหมื่นแปดพันหกร้อยห้าสิบบาทถ้วน) หรือคิดเป็นร้อยละ ๔๙.๔๗ **ผลสัมฤทธิ์ที่ได้** คือ เกิดการพัฒนาด้านสาธารณสุข ประชาชนมีสุขภาพที่ดี มีความรู้สำหรับการป้องกันโรคภัย

- ยุทธศาสตร์ที่ ๕ ยุทธศาสตร์ด้านการท่องเที่ยว กีฬา ทรัพยากรธรรมชาติและสิ่งแวดล้อม มีเป้าหมาย (ผลผลิตของโครงการ) ตามแผนพัฒนาท้องถิ่น (พ.ศ. ๒๕๖๖ – ๒๕๗๐) เฉพาะปีงบประมาณ พ.ศ. ๒๕๖๘ จำนวน ๙๖ โครงการ นำโครงการตามแผนพัฒนาท้องถิ่น (พ.ศ. ๒๕๖๖ – ๒๕๗๐) ประจำปีงบประมาณ พ.ศ. ๒๕๖๘ ไปจัดทำแผนดำเนินงาน ประจำปีงบประมาณ พ.ศ. ๒๕๖๘ จำนวน ๕๗ โครงการ หรือคิดเป็นร้อยละ ๕๙.๓๘ และมีงบประมาณตามแผนพัฒนาท้องถิ่น (พ.ศ. ๒๕๖๖ – ๒๕๗๐) เฉพาะปีงบประมาณ พ.ศ. ๒๕๖๘ จำนวน ๔๒๗,๔๒๘,๗๖๐.- บาท (สี่ร้อยยี่สิบเจ็ดล้านสี่แสนสองหมื่นแปดพันเจ็ดร้อยหกสิบบาทถ้วน) นำงบประมาณตามแผนพัฒนาท้องถิ่น (พ.ศ. ๒๕๖๖ – ๒๕๗๐) เฉพาะปีงบประมาณ พ.ศ. ๒๕๖๘ ไปจัดทำแผนดำเนินงาน ประจำปีงบประมาณ พ.ศ. ๒๕๖๘ จำนวน ๒๗๐,๘๙๒,๑๐๐.- บาท (สองร้อยเจ็ดสิบล้านแปดแสนเก้าหมื่นสองพันหนึ่งร้อยบาทถ้วน) หรือคิดเป็นร้อยละ ๖๓.๓๘ **ผลสัมฤทธิ์ที่ได้** คือ เกิดการพัฒนาด้านการท่องเที่ยว กีฬาทรัพยากรธรรมชาติและสิ่งแวดล้อม

- ยุทธศาสตร์ที่ ๖ ยุทธศาสตร์ด้านการบริหารจัดการท้องถิ่นที่ดี มีเป้าหมาย (ผลผลิตของโครงการ) ตามแผนพัฒนาท้องถิ่น (พ.ศ. ๒๕๖๖ – ๒๕๗๐) เฉพาะปีงบประมาณ พ.ศ. ๒๕๖๘ จำนวน ๑๖ โครงการ นำโครงการตามแผนพัฒนาท้องถิ่น (พ.ศ. ๒๕๖๖ – ๒๕๗๐) ประจำปีงบประมาณ พ.ศ. ๒๕๖๘ ไปจัดทำแผนดำเนินงาน ประจำปีงบประมาณ พ.ศ. ๒๕๖๘ จำนวน ๖ โครงการ หรือคิดเป็นร้อยละ ๓๗.๕๐ และมีงบประมาณตามแผนพัฒนาท้องถิ่น (พ.ศ. ๒๕๖๖ – ๒๕๗๐) เฉพาะปีงบประมาณ พ.ศ. ๒๕๖๘ จำนวน ๒๒,๖๑๗,๗๐๐.- บาท (สองร้อยยี่สิบสองล้านหกแสนหนึ่งหมื่นเจ็ดพันเจ็ดร้อยบาทถ้วน) นำงบประมาณตามแผนพัฒนาท้องถิ่น (พ.ศ. ๒๕๖๖ – ๒๕๗๐) เฉพาะปีงบประมาณ พ.ศ. ๒๕๖๘ ไปจัดทำแผนดำเนินงาน ประจำปีงบประมาณ พ.ศ. ๒๕๖๘ จำนวน ๓,๒๙๖,๐๐๐.- บาท (สามล้านสองแสนเก้าหมื่นหกพันบาทถ้วน) หรือคิดเป็นร้อยละ ๑๔.๕๗ **ผลสัมฤทธิ์ที่ได้** คือ เกิดการพัฒนาด้านการบริหารจัดการท้องถิ่นที่ดี โดยใช้เทคโนโลยีเข้ามาช่วยในการทำงาน เช่น ระบบ Smart Office ระบบสาธารณูปโภคอิเล็กทรอนิกส์

**สรุปรวม ทั้ง ๖ ยุทธศาสตร์การพัฒนา** มีเป้าหมาย (ผลผลิตของโครงการ) ตามแผนพัฒนาท้องถิ่น (พ.ศ. ๒๕๖๖ – ๒๕๗๐) เฉพาะปีงบประมาณ พ.ศ. ๒๕๖๘ จำนวน ๔๕๒ โครงการ นำโครงการตามแผนพัฒนาท้องถิ่น (พ.ศ. ๒๕๖๖ – ๒๕๗๐) ประจำปีงบประมาณ พ.ศ. ๒๕๖๘ ไปจัดทำแผนดำเนินงาน ประจำปีงบประมาณ พ.ศ. ๒๕๖๘ จำนวน ๒๖๘ โครงการ หรือคิดเป็นร้อยละ ๕๙.๒๙ และมีงบประมาณตามแผนพัฒนาท้องถิ่น (พ.ศ. ๒๕๖๖ – ๒๕๗๐) เฉพาะปีงบประมาณ พ.ศ. ๒๕๖๘ จำนวน ๒,๐๘๗,๙๘๓,๑๑๕.- บาท (สองพันแปดสิบล้านเก้าแสนแปดหมื่นสามพันหนึ่งร้อยสิบห้าบาทถ้วน) นำงบประมาณตามแผนพัฒนาท้องถิ่น (พ.ศ. ๒๕๖๖ – ๒๕๗๐) เฉพาะปีงบประมาณ พ.ศ. ๒๕๖๘ ไปจัดทำแผนดำเนินงาน ประจำปีงบประมาณ พ.ศ. ๒๕๖๘ จำนวน ๑,๓๓๕,๐๘๗,๐๕๐.- บาท (หนึ่งพันสามร้อยสามสิบล้านแปดหมื่นเจ็ดพันห้าสิบบาทถ้วน) หรือคิดเป็นร้อยละ ๖๓.๙๔ รวมทุกแหล่งงบประมาณ (งบประมาณตามข้อบัญญัติงบประมาณรายจ่ายประจำปี / เงินสะสม / เงินอุดหนุนทั่วไป / เงินอุดหนุนเฉพาะกิจ) **ผลสัมฤทธิ์ที่ได้** คือ เกิดการพัฒนาในภาพรวมขององค์การบริหารส่วนจังหวัดสุราษฎร์ธานี ทั้ง ๖ ยุทธศาสตร์ เพื่อให้ตอบสนองความต้องการของประชาชนในทุกพื้นที่ โดยแบ่งออกเป็น ๖ ยุทธศาสตร์ ดังนี้ ยุทธศาสตร์ที่ ๑ ยุทธศาสตร์ด้านโครงสร้างพื้นฐาน เกิดการพัฒนาด้านโครงสร้างพื้นฐาน เช่น ถนน สะพาน ไฟฟ้า ทานบดิน , ยุทธศาสตร์ที่ ๒ ยุทธศาสตร์ด้านคุณภาพชีวิต เกิดการพัฒนาด้านคุณภาพชีวิต ยกระดับคุณภาพชีวิตของประชาชนให้อยู่ดีกินดี ประชาชนมีรายได้ มีความรู้สำหรับการสร้างอาชีพ มีความปลอดภัยในชีวิตและทรัพย์สิน , ยุทธศาสตร์ที่ ๓ ยุทธศาสตร์ด้านการศึกษา ศาสนา ศิลปวัฒนธรรม จารีตประเพณีและภูมิปัญญาท้องถิ่น เกิดการพัฒนาทางการศึกษา ศาสนา ศิลปวัฒนธรรม จารีตประเพณี และภูมิปัญญาท้องถิ่น , ยุทธศาสตร์ที่ ๔ ยุทธศาสตร์ด้านสาธารณสุข เกิดการพัฒนาด้านสาธารณสุข ประชาชนมีสุขภาพที่ดี มีความรู้สำหรับการป้องกันโรคภัย , ยุทธศาสตร์ที่ ๕ ยุทธศาสตร์ด้านการท่องเที่ยว กีฬา ทรัพยากรธรรมชาติและสิ่งแวดล้อม เกิดการพัฒนาด้านการท่องเที่ยว กีฬา ทรัพยากรธรรมชาติและสิ่งแวดล้อม และ ยุทธศาสตร์ที่ ๖ ยุทธศาสตร์ด้านการบริหารจัดการท้องถิ่นที่ดี เกิดการพัฒนาด้านการบริหารจัดการท้องถิ่นที่ดี โดยใช้เทคโนโลยีเข้ามาช่วยในการทำงาน เช่น ระบบ Smart Office ระบบสาปรณอิเล็คทรอนิกส์

## ๔.การวิเคราะห์เชิงคุณภาพ (Qualitative analysis) ประจำปีงบประมาณ พ.ศ. ๒๕๖๘

## ๔.๑ ข้อมูลทั่วไปของผู้ตอบแบบสอบถาม รวมทั้ง ๖ ยุทธศาสตร์

ข้อมูลทั่วไปของกลุ่มตัวอย่าง		หมู่ที่/ชุมชน (ถ้ามีหลายตำบลระบุตำบลด้วย)	จำนวนกลุ่ม ตัวอย่าง (คน)	ร้อยละ
๑	เพศ	ทุกอำเภอในพื้นที่จังหวัด สุราษฎร์ธานี (๑๙ อำเภอ)	๖,๒๒๘	
	- ชาย		๒,๓๒๓	๓๗.๓๐
	- หญิง		๓,๙๐๕	๖๒.๗๐
๒	อายุ			
	- ต่ำกว่า ๒๐ ปี		๙๙๘	๑๖.๐๐
	- ๒๐-๓๐ ปี		๓๕๗	๑๒.๒๐
	- ๓๑-๔๐ ปี		๑,๑๙๐	๑๙.๑๐
	- ๔๑-๕๐ ปี		๑,๑๙๐	๑๙.๑๐
	- ๕๑-๖๐ ปี		๑,๖๑๙	๒๖.๐๐
	- ๖๐ ปีขึ้นไป		๔๗๖	๗.๖๐
๓	ระดับการศึกษา			
	- ประถมศึกษา		๑,๐๔๕	๑๖.๘๐
	- มัธยมศึกษาหรือเทียบเท่า		๒,๐๔๓	๓๒.๘๐
	- อนุปริญญาหรือเทียบเท่า		๘๖๓	๑๓.๙๐
	- ปริญญาตรี		๑,๙๐๑	๓๐.๕๐
	- สูงกว่าปริญญาตรี		๓๗๗	๖.๐๐
๔	การประกอบอาชีพ			
	- ข้าราชการ/รัฐวิสาหกิจ		๑,๑๒๐	๑๘.๐๐
	- พนักงานบริษัทเอกชน		๘๒๒	๑๓.๒๐
	- ธุรกิจส่วนตัว/ค้าขาย		๑,๔๕๖	๒๓.๔๐
	- เกษตรกร/ประมง		๑,๓๒๐	๒๑.๒๐
	- นักเรียน/นักศึกษา		๑,๑๖๓	๑๘.๗๐
	- อื่น ๆ		๓๔๕	๕.๕๐

#### ๔.๒ ความพึงพอใจต่อการดำเนินงาน จากตารางข้อมูลทั่วไปของผู้ตอบแบบสอบถาม

๑) ผลการประเมินข้อมูลทั่วไปของผู้ตอบแบบสอบถามในส่วนของ ๑ พบว่ากลุ่มตัวอย่างเป็นเพศชาย จำนวน ๒,๓๒๓ คน คิดเป็นร้อยละ ๓๗.๓๐ และเป็นเพศหญิง จำนวน ๓,๙๐๕ คน คิดเป็นร้อยละ ๖๒.๗๐

๒) ผลการประเมินข้อมูลทั่วไปของผู้ตอบแบบสอบถามในส่วนของ ๒ พบว่ากลุ่มตัวอย่างมีอายุต่ำกว่า ๒๐ ปี จำนวน ๙๙๘ คน คิดเป็นร้อยละ ๑๖.๐๐ มีช่วงอายุระหว่าง ๒๐-๓๐ ปี จำนวน ๗๕๗ คน คิดเป็นร้อยละ ๑๒.๒๐ มีช่วงอายุระหว่าง ๓๑-๔๐ ปี จำนวน ๑,๑๙๐ คน คิดเป็นร้อยละ ๑๙.๑๐ มีช่วงอายุระหว่าง ๔๑-๕๐ ปี จำนวน ๑,๑๙๐ คน คิดเป็นร้อยละ ๑๙.๑๐ มีช่วงอายุระหว่าง ๕๑-๖๐ ปี จำนวน ๑,๖๑๙ คน คิดเป็นร้อยละ ๒๖.๐๐ และมีอายุมากกว่า ๖๐ ปี จำนวน ๔๗๖ คน คิดเป็นร้อยละ ๗.๖๐

๓) ผลการประเมินข้อมูลทั่วไปของผู้ตอบแบบสอบถามในส่วนของ ๓ พบว่ากลุ่มตัวอย่างมีการศึกษาระดับประถมศึกษา จำนวน ๑,๐๔๕ คน คิดเป็นร้อยละ ๑๖.๘๐ มีการศึกษาระดับมัธยมศึกษาหรือเทียบเท่า จำนวน ๒,๐๔๓ คน คิดเป็นร้อยละ ๓๒.๘๐ มีการศึกษาระดับ อนุปริญญาหรือเทียบเท่า จำนวน ๘๖๓ คน คิดเป็นร้อยละ ๑๓.๙๐ มีการศึกษาระดับปริญญาตรี จำนวน ๑,๙๐๑ คน คิดเป็นร้อยละ ๓๐.๕๐ และมีระดับการศึกษาสูงกว่าปริญญาตรี จำนวน ๓๗๗ คน คิดเป็นร้อยละ ๖.๐๐

๔) ผลการประเมินข้อมูลทั่วไปของผู้ตอบแบบสอบถามในส่วนของ ๔ พบว่ากลุ่มตัวอย่างประกอบอาชีพข้าราชการหรือรัฐวิสาหกิจ จำนวน ๑,๑๒๐ คน คิดเป็นร้อยละ ๑๘.๐๐ ประกอบอาชีพพนักงานบริษัทเอกชน จำนวน ๘๒๒ คน คิดเป็นร้อยละ ๑๓.๒๐ ประกอบอาชีพธุรกิจส่วนตัวหรือค้าขาย จำนวน ๑,๔๕๖ คน คิดเป็นร้อยละ ๒๓.๔๐ ประกอบอาชีพเกษตรกรหรือประมง จำนวน ๑,๓๒๐ คน คิดเป็นร้อยละ ๒๑.๒๐ เป็นนักเรียนหรือนักศึกษา จำนวน ๑,๑๖๓ คน คิดเป็นร้อยละ ๑๘.๗๐ และประกอบอาชีพอื่น ๆ จำนวน ๓๔๕ คนคิดเป็นร้อยละ ๕.๕๐

## ๔.๓ แผนการดำเนินงานตามยุทธศาสตร์ทั้ง ๖ ด้าน ขององค์การบริหารส่วนจังหวัดสุราษฎร์ธานี

ลำดับ	ยุทธศาสตร์การพัฒนา	เป้าหมาย (ผลผลิตของโครงการ) เฉพาะปีงบประมาณ พ.ศ. ๒๕๖๘			งบประมาณ (บาท) เฉพาะปีงบประมาณ พ.ศ. ๒๕๖๘			ผลที่เกิดขึ้นจริง
		ตามแผนพัฒนาท้องถิ่น (พ.ศ. ๒๕๖๖ - ๒๕๗๐ ) เฉพาะปีงบประมาณ พ.ศ. ๒๕๖๘	ดำเนินการ แล้วเสร็จ	ร้อยละ	ตามแผนพัฒนาท้องถิ่น (พ.ศ. ๒๕๖๖ - ๒๕๗๐ ) เฉพาะปีงบประมาณ พ.ศ. ๒๕๖๘	ดำเนินการ แล้วเสร็จ (เบิกจ่ายจริง)	ร้อยละ	
๑	ยุทธศาสตร์ด้าน โครงสร้างพื้นฐาน	๑๓๓	๙๗	๗๒.๙๓	๑,๒๙๙,๑๐๕,๖๔๕	๘๔๐,๑๐๙,๔๐๐	๖๔.๖๗	เกิดการพัฒนาด้านโครงสร้างพื้นฐาน เช่น ถนน สะพาน ไฟฟ้า ทำนบดิน เป็นต้น
๒	ยุทธศาสตร์ด้าน คุณภาพชีวิต	๕๙	๒๔	๔๐.๖๘	๑๐๗,๕๕๒,๘๖๐	๖๙,๗๙๕,๓๐๐	๖๔.๘๙	เกิดการพัฒนาด้านคุณภาพชีวิต ประชาชนมีรายได้ มีความรู้สำหรับการสร้าง อาชีพ มีความปลอดภัยในชีวิตและทรัพย์สิน
๓	ยุทธศาสตร์ ด้านการศึกษา ศาสนา ศิลปวัฒนธรรม จารีต ประเพณี และภูมิปัญญาท้องถิ่น	๑๓๘	๗๘	๕๖.๕๒	๒๑๘,๔๘๔,๐๐๐	๑๔๔,๖๖๕,๖๐๐	๖๖.๒๑	เกิดการพัฒนาด้านการศึกษา ศาสนา ศิลปวัฒนธรรม จารีตประเพณี และ ภูมิปัญญาท้องถิ่น
๔	ยุทธศาสตร์ด้าน สาธารณสุข	๑๐	๖	๖๐.๐๐	๑๒,๗๙๔,๑๕๐	๖,๓๒๘,๖๕๐	๔๙.๔๗	เกิดการพัฒนาด้านสาธารณสุข ประชาชนมี สุขภาพที่ดี มีความรู้สำหรับการป้องกันโรคภัย
๕	ยุทธศาสตร์ด้าน การท่องเที่ยว กีฬา ทรัพยากรธรรมชาติและ สิ่งแวดลอม	๙๖	๕๗	๕๙.๓๘	๔๒๗,๔๒๘,๗๖๐	๒๗๐,๘๙๒,๑๐๐	๖๓.๓๘	เกิดการพัฒนาด้านการท่องเที่ยว กีฬา ทรัพยากรธรรมชาติและสิ่งแวดลอม
๖	ยุทธศาสตร์ด้านการ บริหารจัดการท้องถิ่นที่ดี	๑๖	๖	๓๗.๕๐	๒๒,๖๑๗,๗๐๐	๓,๒๙๖,๐๐๐	๑๔.๕๗	เกิดการพัฒนาด้านการบริหารจัดการ ท้องถิ่นที่ดี โดยใช้เทคโนโลยีเข้ามาช่วยในการ ทำงาน เช่น ระบบ Smart Office ระบบ สาบรณอิเล็กทรอนิกส์
รวม		๔๕๒	๒๖๘	๕๙.๒๙	๒,๐๘๗,๙๘๓,๑๑๕	๑,๓๓๕,๐๘๗,๐๕๐	๖๓.๙๔	

ข้อมูล ณ วันที่ ๑๗ พฤศจิกายน ๒๕๖๘

จากตารางที่ ๔.๓ ผลสัมฤทธิ์ในการให้บริการขององค์การบริหารส่วนจังหวัดสุราษฎร์ธานี พบว่า ผลสัมฤทธิ์ในการให้บริการเกิดการพัฒนาตามยุทธศาสตร์ที่ตั้งไว้ทั้ง ๖ ด้าน ครบทุกด้านและบรรลุตามวัตถุประสงค์ที่วางไว้ โดยผลการวิเคราะห์การติดตามและประเมินผล จำแนกตามยุทธศาสตร์ได้ดังนี้

- ยุทธศาสตร์ที่ ๑ ยุทธศาสตร์ด้านโครงสร้างพื้นฐาน ผลการประเมินพบว่า การให้บริการขององค์การบริหารส่วนจังหวัดสุราษฎร์ธานี เกิดการพัฒนาด้านโครงสร้างพื้นฐาน คือ โครงสร้างพื้นฐานได้รับการพัฒนาให้ได้มาตรฐานและผังเมืองรวม มีระบบรองรับการพัฒนาซึ่งบรรลุวัตถุประสงค์ที่กำหนดไว้

- ยุทธศาสตร์ที่ ๒ ยุทธศาสตร์ด้านคุณภาพชีวิต ผลการประเมินพบว่า การให้บริการขององค์การบริหารส่วนจังหวัดสุราษฎร์ธานี เกิดการพัฒนาด้านคุณภาพชีวิต คือ ประชาชนได้รับการส่งเสริมอาชีพ การลงทุนพาณิชย์กรรม ประชาชนได้รับความรู้ด้านเศรษฐกิจพอเพียงและสามารถน้อมนำมาเป็นแนวทางในการพัฒนาชีวิต สังคมมีความเข้มแข็ง ประชาชนมีความปลอดภัยในชีวิตและทรัพย์สิน ประชาชนได้รับการส่งเสริมด้านกีฬาและนันทนาการและได้รับการด้านสาธารณสุขอย่างเป็นธรรม

- ยุทธศาสตร์ที่ ๓ ยุทธศาสตร์ด้านการศึกษา ศาสนา ศิลปวัฒนธรรม จารีตประเพณีและภูมิปัญญาท้องถิ่น ผลการประเมินพบว่า การให้บริการขององค์การบริหารส่วนจังหวัดสุราษฎร์ธานี เกิดการพัฒนาด้านการศึกษา ศาสนา ศิลปวัฒนธรรม จารีตประเพณีและภูมิปัญญาท้องถิ่น คือ เกิดการพัฒนาด้านการศึกษา ระบบการศึกษามีคุณภาพตามมาตรฐานของสากลและสังคมเป็นสังคมแห่งการเรียนรู้ตลอดชีวิต ผู้เรียนได้รับการพัฒนาตามศักยภาพและเกิดการพัฒนาด้านศาสนา ศิลปวัฒนธรรม จารีตประเพณีและภูมิปัญญาท้องถิ่น ประชาชนเกิดการมีส่วนร่วมในการทำนุบำรุงศาสนา ส่งเสริม อนุรักษ์ศิลปวัฒนธรรม จารีตประเพณี

- ยุทธศาสตร์ที่ ๔ ยุทธศาสตร์ด้านสาธารณสุข ผลการประเมินพบว่า การให้บริการขององค์การบริหารส่วนจังหวัดสุราษฎร์ธานี เกิดการพัฒนาด้านสาธารณสุข คือ เกิดการพัฒนาด้านระบบการสาธารณสุขที่ทันสมัยสามารถรองรับการให้บริการแก่ประชาชนที่มีจำนวนเพิ่มขึ้น ประชาชนมีความรู้ขั้นพื้นฐานในการดูแลตนเอง

- ยุทธศาสตร์ที่ ๕ ยุทธศาสตร์ด้านการท่องเที่ยว กีฬา ทรัพยากรธรรมชาติและสิ่งแวดล้อม ผลการประเมินพบว่า การให้บริการขององค์การบริหารส่วนจังหวัดสุราษฎร์ธานี เกิดการพัฒนาด้านการท่องเที่ยว ทรัพยากรธรรมชาติและสิ่งแวดล้อม คือ เกิดการพัฒนาด้านการท่องเที่ยว ทรัพยากรธรรมชาติและสิ่งแวดล้อม โดยแหล่งท่องเที่ยวและการท่องเที่ยวของจังหวัดสุราษฎร์ธานี ได้รับการพัฒนาและยกระดับมาตรฐาน รวมถึงทรัพยากรธรรมชาติได้รับการอนุรักษ์และฟื้นฟูอย่างยั่งยืนภายใต้การมีส่วนร่วมของภาครัฐ

- ยุทธศาสตร์ที่ ๖ ยุทธศาสตร์ด้านการบริหารจัดการท้องถิ่นที่ดี ผลการประเมินพบว่า การให้บริการขององค์การบริหารส่วนจังหวัดสุราษฎร์ธานี เกิดการพัฒนาด้านการบริหารจัดการท้องถิ่นที่ดี คือ องค์การบริหารส่วนจังหวัดสุราษฎร์ธานีมีการดำเนินงานตามหลักธรรมาภิบาล บริหารจัดการองค์กรได้มาตรฐานตามหลักธรรมาภิบาล การปกครองระบอบประชาธิปไตยได้รับการส่งเสริมและการสนับสนุนสถาบันหลักของชาติ และผู้ทำคุณประโยชน์แก่บ้านเมืองได้รับการเชิดชูและส่งเสริมจากองค์การบริหารส่วนจังหวัดสุราษฎร์ธานี

## ๕. สรุปผลการวิเคราะห์การติดตามและประเมินผล

ตามที่องค์การบริหารส่วนจังหวัดสุราษฎร์ธานี ได้ประกาศใช้แผนพัฒนาท้องถิ่น (พ.ศ. ๒๕๖๖ - ๒๕๗๐) และที่เพิ่มเติมเปลี่ยนแปลงถึงฉบับที่ ๑๒ (พ.ศ. ๒๕๖๘) ตามกระบวนการที่บัญญัติไว้ในระเบียบกระทรวงมหาดไทยว่าด้วยการจัดทำแผนพัฒนาองค์กรปกครองส่วนท้องถิ่น พ.ศ. ๒๕๔๘ และที่แก้ไขเพิ่มเติม (ฉบับที่ ๓) พ.ศ. ๒๕๖๑ โดยผ่านการมีส่วนร่วมของประชาชน เช่น การจัดเวทีประชาคมท้องถิ่น เพื่อรับฟังปัญหาและความต้องการที่แท้จริงของประชาชนในพื้นที่ก่อนนำมาจัดทำโครงการเพื่อพัฒนาพื้นที่ที่บรรจุไว้ในแผนพัฒนาท้องถิ่น (พ.ศ. ๒๕๖๖ - ๒๕๗๐) เมื่อวันที่ ๓๐ พฤศจิกายน ๒๕๖๔ จำนวนโครงการที่บรรจุตามแผนพัฒนาท้องถิ่น (พ.ศ. ๒๕๖๖-๒๕๗๐) เฉพาะปีงบประมาณ พ.ศ. ๒๕๖๘ มีการดำเนินการจริงตามวิธีการงบประมาณรายจ่ายประจำปีงบประมาณ พ.ศ. ๒๕๖๘ และการใช้จ่ายเงินต่าง ๆ สรุปผลดังนี้

๕.๑ ตารางเปรียบเทียบสัดส่วน การนำโครงการและงบประมาณในแผนพัฒนาท้องถิ่น (พ.ศ. ๒๕๖๖ - ๒๕๗๐) เฉพาะปีงบประมาณ พ.ศ. ๒๕๖๘ เปรียบเทียบกับจำนวนโครงการและงบประมาณในปีงบประมาณ พ.ศ. ๒๕๖๘ (ตามแผนดำเนินงานประจำปีงบประมาณ พ.ศ. ๒๕๖๘)

ยุทธศาสตร์/แผนงาน	จำนวนโครงการ (โครงการ)			งบประมาณ (บาท)		
	โครงการตามแผนพัฒนาท้องถิ่น พ.ศ. ๒๕๖๖ - ๒๕๗๐ (เฉพาะปี ๒๕๖๘)	แผนดำเนินงานประจำปีงบประมาณ พ.ศ.๒๕๖๘	ร้อยละ	งบประมาณตามแผนพัฒนาท้องถิ่น (พ.ศ. ๒๕๖๖ - ๒๕๗๐) (เฉพาะปี ๒๕๖๘)	งบประมาณตามแผนดำเนินงานประจำปีงบประมาณ พ.ศ.๒๕๖๘	ร้อยละ
๑.ยุทธศาสตร์ด้านโครงสร้างพื้นฐาน	๑๓๓	๙๗	๗๒.๙๓	๑,๒๙๙,๑๐๕,๖๔๕	๘๔๐,๑๐๙,๔๐๐	๖๔.๖๗
๒.ยุทธศาสตร์ด้านคุณภาพชีวิต	๕๙	๒๔	๔๐.๖๘	๑๐๗,๕๕๒,๘๖๐	๖๙,๗๙๕,๓๐๐	๖๔.๘๙
๓.ยุทธศาสตร์ด้านการศึกษา ศาสนา ศิลปวัฒนธรรม จารีตประเพณีและภูมิปัญญาท้องถิ่น	๑๓๘	๗๘	๕๖.๕๒	๒๑๘,๔๘๔,๐๐๐	๑๔๔,๖๖๕,๖๐๐	๖๖.๒๑
๔.ยุทธศาสตร์ด้านสาธารณสุข	๑๐	๖	๖๐.๐๐	๑๒,๗๙๔,๑๕๐	๖,๓๒๘,๖๕๐	๔๙.๔๗
๕.ยุทธศาสตร์ด้านการท่องเที่ยว กีฬา ทรัพยากรธรรมชาติและสิ่งแวดล้อม	๙๖	๕๗	๕๙.๓๘	๔๒๗,๔๒๘,๗๖๐	๒๗๐,๘๙๒,๑๐๐	๖๓.๓๘
๖.ยุทธศาสตร์ด้านการบริหารจัดการท้องถิ่นที่ดี	๑๖	๖	๓๗.๕๐	๒๒,๖๑๗,๗๐๐	๓,๒๙๖,๐๐๐	๑๔.๕๗
<b>รวม</b>	<b>๔๕๒</b>	<b>๒๖๘</b>	<b>๕๙.๒๙</b>	<b>๒,๐๘๗,๙๘๓,๑๑๕</b>	<b>๑,๓๓๕,๐๘๗,๐๕๐</b>	<b>๖๓.๙๔</b>

๕.๒ ตารางเปรียบเทียบสัดส่วน การนำโครงการและงบประมาณในข้อบัญญัติงบประมาณรายจ่ายประจำปีงบประมาณ พ.ศ. ๒๕๖๘ เปรียบเทียบกับจำนวนโครงการและงบประมาณในปีงบประมาณ พ.ศ. ๒๕๖๘ (กรณีดำเนินการแล้วเสร็จ)

ยุทธศาสตร์/แผนงาน	จำนวนโครงการ (โครงการ)			งบประมาณ (บาท)		
	โครงการตามข้อบัญญัติ งบประมาณรายจ่าย ประจำปีงบประมาณ พ.ศ. ๒๕๖๘	จำนวนโครงการ ตามข้อบัญญัติ ฯ ที่ดำเนินการแล้วเสร็จ	ร้อยละ	งบประมาณ ตามข้อบัญญัติ งบประมาณรายจ่ายประจำปี งบประมาณ พ.ศ. ๒๕๖๘	งบประมาณ ตามข้อบัญญัติ ฯ ที่ดำเนินการ เบิกแล้วเสร็จ	ร้อยละ
๑.ยุทธศาสตร์ด้านโครงสร้างพื้นฐาน	๙๗	๐	๐.๐๐	๘๔๐,๑๐๙,๔๐๐	๐.๐๐	๐.๐๐
๒.ยุทธศาสตร์ด้านคุณภาพชีวิต	๒๔	๙	๓๗.๕๐	๖๙,๗๙๕,๓๐๐	๓๘๖,๖๔๐	๐.๕๕
๓.ยุทธศาสตร์ด้านการศึกษา ศาสนา ศิลปวัฒนธรรม จารีตประเพณีและภูมิ ปัญญาท้องถิ่น	๗๘	๖๘	๘๗.๑๘	๑๔๔,๖๖๕,๖๐๐	๑๓๔,๘๓๑,๙๓๑	๙๓.๒๐
๔.ยุทธศาสตร์ด้านสาธารณสุข	๖	๒	๓๓.๓๓	๖,๓๒๘,๖๕๐	๓,๘๖๕,๗๑๔.๓๔	๖๑.๐๘
๕.ยุทธศาสตร์ด้านการท่องเที่ยว กีฬา ทรัพยากรธรรมชาติและสิ่งแวดล้อม	๕๗	๒๓	๔๐.๓๕	๒๗๐,๘๙๒,๑๐๐	๔๑,๒๗๕,๘๔๗	๑๕.๒๔
๖.ยุทธศาสตร์ด้านการบริหารจัดการท้องถิ่น ที่ดี	๖	๔	๖๖.๖๗	๓,๒๙๖,๐๐๐	๑,๗๙๖,๙๘๘	๕๔.๕๒
<b>รวม</b>	<b>๒๖๘</b>	<b>๑๐๖</b>	<b>๓๙.๕๕</b>	<b>๑,๓๓๕,๐๘๗,๐๕๐</b>	<b>๑๘๒,๑๕๗,๑๒๐.๓๔</b>	<b>๑๓.๖๔</b>

๑๐

ข้อมูล ณ วันที่ ๑๗ พฤศจิกายน ๒๕๖๘

### ๕.๓ เชิงปริมาณ (Quantity)

๑) การติดตามประเมินผลและสถานะทางการเบิกจ่ายงบประมาณตั้งแต่วันที่ ๑ ตุลาคม ๒๕๖๗ ถึงวันที่ ๓๐ กันยายน ๒๕๖๘ พบว่า โครงการที่ตั้งจ่ายในข้อบัญญัติงบประมาณรายจ่ายประจำปี พ.ศ. ๒๕๖๘ จำนวน ๒๖๘ โครงการ มีการดำเนินโครงการแล้วเสร็จและมีการดำเนินการเบิกจ่ายงบประมาณ จำนวน ๑๐๖ โครงการ คิดเป็นร้อยละ ๓๙.๕๕ มีโครงการที่อยู่ระหว่างการดำเนินการ จำนวน ๑๒๕ โครงการ คิดเป็นร้อยละ ๔๖.๖๔ ไม่ดำเนินโครงการ จำนวน ๙ โครงการ คิดเป็นร้อยละ ๓.๓๖ มีการยกเลิกโครงการ จำนวน ๒๘ โครงการ คิดเป็นร้อยละ ๑๐.๔๕ และมีเงินคงเหลือ ๑๐,๑๓๖,๐๗๙.๖๖ บาท

๒) การประเมินความพึงพอใจในส่วนของยุทธศาสตร์การพัฒนาขององค์การบริหารส่วนจังหวัด สุราษฎร์ธานี ทั้ง ๖ ยุทธศาสตร์ ใช้เกณฑ์การแปรผลของตัวแปรอิสระ ( $\bar{x}$ ) ได้กำหนดการวัดไว้ ๕ ระดับ คือ

คะแนนเฉลี่ย	๔.๕๐ ถึง ๕.๐๐	หมายถึง	มากที่สุด
คะแนนเฉลี่ย	๓.๕๐ ถึง ๔.๔๙	หมายถึง	มาก
คะแนนเฉลี่ย	๒.๕๐ ถึง ๓.๔๙	หมายถึง	ปานกลาง
คะแนนเฉลี่ย	๑.๕๐ ถึง ๒.๔๙	หมายถึง	น้อย
คะแนนเฉลี่ย	๐.๐๐ ถึง ๑.๔๙	หมายถึง	น้อยที่สุด

ยุทธศาสตร์/แผนงาน	ค่าเฉลี่ย ( $\bar{x}$ )	ส่วนเบี่ยงเบน มาตรฐาน(S.D)	ระดับ ความคิดเห็น
๑. ยุทธศาสตร์ด้านโครงสร้างพื้นฐาน	-	-	-
๒. ยุทธศาสตร์ด้านคุณภาพชีวิต	๔.๒๔	๐.๖๐๙	มาก
๓. ยุทธศาสตร์ด้านการศึกษา ศาสนา ศิลปวัฒนธรรม จารีตประเพณี และภูมิปัญญาท้องถิ่น	๔.๓๗	๐.๕๕๔	มาก
๔. ยุทธศาสตร์ด้านสาธารณสุข	-	-	-
๕. ยุทธศาสตร์ด้านการท่องเที่ยว กีฬา ทรัพยากรธรรมชาติและสิ่งแวดล้อม	๔.๓๘	๐.๖๓๔	มาก
๖. ยุทธศาสตร์ด้านการบริหารจัดการท้องถิ่นที่ดี	๔.๔๘	๐.๕๕๐	มาก
<b>รวม ๖ ยุทธศาสตร์</b>	<b>๓.๔๙</b>	<b>๐.๓๙๐</b>	<b>มาก</b>

จากตารางข้างต้น สามารถอภิปรายผลการวิเคราะห์ข้อมูลการประเมินความพึงพอใจในส่วนของยุทธศาสตร์การพัฒนาขององค์การบริหารส่วนจังหวัดสุราษฎร์ธานี ในภาพรวมทั้ง ๖ ยุทธศาสตร์ รายละเอียดดังต่อไปนี้

- ยุทธศาสตร์ที่ ๑ ด้านโครงสร้างพื้นฐาน ความพึงพอใจในภาพรวมอยู่ในระดับ - (ค่าเฉลี่ย = ๐) หรือคิดเป็นร้อยละ ๐.๐๐

- ยุทธศาสตร์ที่ ๒ ด้านคุณภาพชีวิต ความพึงพอใจในภาพรวมอยู่ในระดับมาก (ค่าเฉลี่ย = ๔.๒๔) หรือคิดเป็นร้อยละ ๘๔.๘๐

- ยุทธศาสตร์ที่ ๓ ด้านการศึกษา ความพึงพอใจในภาพรวมอยู่ในระดับมาก (ค่าเฉลี่ย = ๔.๓๗) หรือคิดเป็นร้อยละ ๘๗.๔๐
- ยุทธศาสตร์ที่ ๔ ด้านสาธารณสุข ความพึงพอใจในภาพรวมอยู่ในระดับ - (ค่าเฉลี่ย = ๐) หรือคิดเป็นร้อยละ ๐.๐๐
- ยุทธศาสตร์ที่ ๕ ด้านการท่องเที่ยว ทรัพยากรธรรมชาติและสิ่งแวดล้อม ความพึงพอใจในภาพรวมอยู่ในระดับมาก (ค่าเฉลี่ย = ๔.๓๘) หรือคิดเป็นร้อยละ ๘๗.๖๐
- ยุทธศาสตร์ที่ ๖ ด้านการบริหารจัดการท้องถิ่นที่ดี ความพึงพอใจในภาพรวมอยู่ในระดับมาก (ค่าเฉลี่ย = ๔.๔๘) หรือคิดเป็นร้อยละ ๘๙.๖๐
- การประเมินความพึงพอใจในส่วนของยุทธศาสตร์การพัฒนาขององค์การบริหารส่วนจังหวัดสุราษฎร์ธานี ในภาพรวมทั้ง ๖ ยุทธศาสตร์ มีความพึงพอใจในภาพรวมอยู่ในระดับมาก (ค่าเฉลี่ย = ๓.๔๙) หรือคิดเป็นร้อยละ ๖๙.๘๐

## ๕.๔ เชิงคุณภาพ (Quality)

๑) การดำเนินการตามแผนพัฒนาท้องถิ่น (พ.ศ. ๒๕๖๖ - ๒๕๗๐) เฉพาะปีงบประมาณ พ.ศ. ๒๕๖๘ ประชาชนในจังหวัดสุราษฎร์ธานีมีความปลอดภัยในชีวิตและทรัพย์สินมากยิ่งขึ้น มีสาธารณูปการที่จำเป็นต่อการดำรงชีวิตของประชาชนทั้งโดยตรงและโดยอ้อม ได้รับการปกป้องคุ้มครองดูแล ได้รับการส่งเสริมสนับสนุนด้านอาชีพ สุขภาพอนามัย มีแหล่งน้ำเพื่อการเกษตรและการอุปโภคบริโภค แก้ไขปัญหาความเดือดร้อนของประชาชนได้ มีการส่งเสริมด้านการศึกษาโดยใช้เทคโนโลยีสารสนเทศเปิดพื้นที่ขยายโอกาสและช่องทางการสืบค้นศึกษาหาความรู้แก่ประชาชนเพิ่มขึ้น สามารถเปิดโลกทัศน์การเข้าถึงข้อมูลข่าวสารของทางราชการ ความเปลี่ยนแปลงของการพัฒนาท้องถิ่น ส่งเสริมระบบสาธารณสุขที่ดีให้แก่ประชาชน เพื่อให้ประชาชนมีสุขภาพะขั้นพื้นที่ที่ดี สามารถเข้าถึงการรักษาพยาบาลขั้นพื้นฐานได้อย่างทั่วถึง ส่งเสริมการกีฬา ทรัพยากรธรรมชาติและสิ่งแวดล้อม เพื่อให้ประชาชนชาวจังหวัดสุราษฎร์ธานีมีสุขภาพที่แข็งแรง ส่งเสริมให้เยาวชน ประชาชน ได้รับการออกกกำลังกายโดยใช้กีฬาเป็นตัวกลางในการส่งเสริมการออกกำลังกายและเป็นการใช้เวลาว่างให้เป็นประโยชน์ และห่างไกลยาเสพติด นอกจากนี้ยังรวมไปถึงการให้บริการประชาชนทั้งในเวลาและนอกเวลาราชการ โดยใช้ระบบเทคโนโลยีที่ทันสมัยเข้ามาปฏิบัติราชการ (ระบบ Smart Office / ระบบสารบรรณอิเล็กทรอนิกส์) เพื่ออำนวยความสะดวกแก่ประชาชนที่มีติดต่อราชการ นอกจากนี้ประชาชนยังสามารถเข้าตรวจสอบการทำงาน หรือร้องเรียนการทำงานของข้าราชการได้ เพื่อก่อให้เกิดการปรับปรุงและพัฒนา เพื่อให้ทันต่อความต้องการของประชาชนชาวจังหวัดสุราษฎร์ธานี

๒) ประชาชนได้รับประโยชน์จากการพัฒนาท้องถิ่นและมีความพึงพอใจในการพัฒนาขององค์การบริหารส่วนจังหวัดสุราษฎร์ธานี ผลเป็นดังการประเมินผลสัมฤทธิ์ในการให้บริการขององค์การบริหารส่วนจังหวัดสุราษฎร์ธานี โดยการสำรวจความพึงพอใจของประชาชนเก็บรวบรวมข้อมูล โดยใช้แบบสอบถามและวิเคราะห์ข้อมูล โดยใช้โปรแกรมคอมพิวเตอร์ SPSS/PC ดำเนินการวิเคราะห์ข้อมูลและใช้การวิเคราะห์ข้อมูลเชิงตรรกะจากค่าสถิติที่ได้ ซึ่งผลการประเมินพบว่าในภาพรวมของทุกยุทธศาสตร์ ประชาชนมีความพึงพอใจอยู่ในระดับมากที่สุด (ค่าเฉลี่ย = ๓.๔๙) คิดเป็นร้อยละ ๖๙.๘๐

### ๕.๕ ค่าใช้จ่าย (Cost)

๑) ค่าใช้จ่ายแต่ละโครงการ มีการก่อกำหนดผู้ผูกพันสอดคล้องกับที่ตั้งงบประมาณหรือประมาณการราคากลางและการเบิกจ่ายงบประมาณ มียอดเงินคงเหลือที่สามารถต่อรองราคาให้ลดลง เพื่อประโยชน์ทางราชการ สามารถประหยัดงบประมาณและสามารถนำไปตั้งจ่ายรายการอื่น ๆ ที่จำเป็นได้ เบิกจ่ายงบประมาณเป็นไปตามกฎหมาย ระเบียบหนังสือสั่งการที่เกี่ยวข้อง บรรลุวัตถุประสงค์และเป็นไปตามเป้าหมายของการใช้จ่ายงบประมาณ

๒) ค่าใช้จ่ายแบ่งตามยุทธศาสตร์ แผนงาน / โครงการ เป็นดังนี้

ยุทธศาสตร์การพัฒนา	โครงการที่ดำเนินการแล้วเสร็จ	งบประมาณที่เบิกจ่าย (กรณีดำเนินการแล้วเสร็จ)
๑. ยุทธศาสตร์ด้านโครงสร้างพื้นฐาน	๐	๐.๐๐
๒. ยุทธศาสตร์ด้านคุณภาพชีวิต	๙	๓๘๖,๖๔๐
๓. ยุทธศาสตร์ด้านการศึกษา ศาสนา ศิลปวัฒนธรรม จารีตประเพณีและภูมิปัญญาท้องถิ่น	๖๘	๑๓๔,๘๓๑,๙๓๑
๔. ยุทธศาสตร์ด้านสาธารณสุข	๒	๓,๘๖๕,๗๑๔.๓๔
๕. ยุทธศาสตร์ด้านการท่องเที่ยว กีฬา ทراثวิทยาธรรมชาติและสิ่งแวดล้อม	๒๓	๔๑,๒๗๕,๘๔๗
๖. ยุทธศาสตร์ด้านการบริหารจัดการท้องถิ่นที่ดี	๔	๑,๗๙๖,๙๘๘
<b>รวม</b>	<b>๑๐๖</b>	<b>๑๘๒,๑๕๗,๑๒๐.๓๔</b>

### ๕.๖ เวลา (Time)

ในรอบปีงบประมาณ พ.ศ. ๒๕๖๘ พบว่า การดำเนินโครงการและการเบิกจ่ายงบประมาณแล้วเสร็จตามข้อตกลงหรือสัญญาจ้าง จำนวน ๑๐๖ โครงการ รวมเป็นเงิน ๑๘๒,๑๕๗,๑๒๐.๓๔ บาท (หนึ่งร้อยแปดสิบล้านหนึ่งแสนห้าหมื่นเจ็ดพันหนึ่งร้อยยี่สิบบาทสามสิบลีตี่สตางค์) และสามารถใช้ประโยชน์กับประชาชนได้ตามกำหนดเวลา เป็นไปตามแผนดำเนินงาน สามารถแก้ปัญหาความเดือดร้อนของประชาชนในพื้นที่ได้ตามระยะเวลาที่กำหนด ตอบสนองความต้องการของประชาชน แม้ว่าบางโครงการอาจมีคลาดเคลื่อนไปบ้างแต่ก็มิได้เกิดความเสียหายต่อราชการแต่ประการใด

### ๕.๗ การได้รับประโยชน์

ประชาชนได้ประโยชน์ต่อการดำเนินโครงการต่าง ๆ ขององค์การบริหารส่วนจังหวัดสุราษฎร์ธานีและโครงการต่าง ๆ สามารถแก้ไขปัญหาความยากจนหรือเสริมสร้างให้ประเทศชาติมั่นคง มั่งคั่ง ยั่งยืน ภายใต้หลักประชารัฐ เป็นโครงการที่ดำเนินการภายใต้พื้นฐานความพอเพียงที่ประชาชนดำเนินการเองหรือร่วมดำเนินการ เป็นโครงการต่อยอดและขยายเครือข่ายได้ เป็นโครงการที่ประชาชนต้องการ เพื่อให้เกิดความยั่งยืนทำให้ท้องถิ่นมีความมั่นคง มั่งคั่ง ยั่งยืน เป็นท้องถิ่นที่พัฒนาแล้ว

๕.๘ การวัดผล

ตัวชี้วัด (Key Performance Indicators : KPIs) โครงการต่าง ๆ ขององค์การบริหารส่วนจังหวัดสุราษฎร์ธานี มีความสอดคล้องกับวัตถุประสงค์และผลที่คาดว่าจะได้รับ มีการกำหนดดัชนีชี้วัด ผลงานที่สามารถวัดได้ (measurable) โดยใช้การประเมินแบบประสิทธิผล (effectiveness) และใช้การประเมินแบบประสิทธิภาพ (efficiency) ได้เช่น การกำหนดความพึงพอใจ การกำหนดร้อยละ การกำหนดอันเกิดจากผลของวัตถุประสงค์ที่ได้รับหรือการวัดผลและประเมินผลจากกลุ่มเป้าหมายของโครงการ เป็นต้น


๕.๙ การกำหนดขนาดของกลุ่มตัวอย่างด้วยตารางสำเร็จรูปตามแนวคิดของ Krejcie & Morgan

## Krejcie & Morgan

ขนาดประชากร	ขนาดตัวอย่าง	ขนาดประชากร	ขนาดตัวอย่าง	ขนาดประชากร	ขนาดตัวอย่าง	ขนาดประชากร	ขนาดตัวอย่าง	ขนาดประชากร	ขนาดตัวอย่าง
10	10	100	80	280	162	800	260	2,800	338
15	14	110	86	290	165	850	265	3,000	341
20	19	120	92	300	169	900	269	3,500	346
25	24	130	97	320	175	950	274	4,000	351
30	28	140	103	340	181	1,000	278	4,500	354
35	32	150	108	360	186	1,100	285	5,000	357
40	36	160	113	380	191	1,200	291	6,000	361
45	40	170	118	400	196	1,300	297	7,000	364
50	44	180	123	420	201	1,400	302	8,000	367
55	48	190	127	440	205	1,500	306	9,000	368
60	52	200	132	460	210	1,600	310	10,000	370
65	56	210	136	480	214	1,700	313	15,000	375
70	59	220	140	500	217	1,800	317	20,000	377
75	63	230	144	550	226	1,900	320	30,000	379
80	66	240	148	600	234	2,000	322	40,000	380
85	70	250	152	650	242	2,200	327	50,000	381
90	73	260	155	700	248	2,400	331	75,000	382
95	76	270	159	750	254	2,600	335	100,000	384

$$n = \frac{X^2 Np(1-p)}{e^2 (N-1) + X^2 p(1-p)}$$

*n* = ขนาดของกลุ่มตัวอย่าง  
*N* = ขนาดของประชากร  
*e* = ระดับความคลาดเคลื่อนของการสุ่มตัวอย่างที่ยอมรับได้  
*X*<sup>2</sup> = ค่าไคสแควร์ที่ df เท่ากับ 1 และระดับความเชื่อมั่น 95% (*X*<sup>2</sup>=3.841)  
*p* = สัดส่วนของลักษณะที่สนใจในประชากร (ถ้าไม่ทราบให้กำหนด *p*=0.5)



ฝ่ายตรวจติดตามและประเมินผล กองยุทธศาสตร์และงบประมาณ องค์การบริหารส่วนจังหวัดสุราษฎร์ธานี ได้กำหนดการสุ่มกลุ่มตัวอย่างประชากรในการสำรวจความพึงพอใจ โดยใช้ตารางสำเร็จรูปของ Krejcie & Morgan ในการประมาณค่าสัดส่วนของประชากรและกำหนดให้สัดส่วนของลักษณะที่สนใจในประชากร เท่ากับ ๐.๕ ระดับความคลาดเคลื่อนที่ยอมรับได้ ๕% และระดับความเชื่อมั่น ๙๕% และใช้เกณฑ์ วัดความพึงพอใจ ซึ่งจะแบ่งระดับความพึงพอใจออกเป็น ๕ ระดับ คือ มากที่สุด , มาก ปานกลาง , น้อยและน้อยที่สุด โดยเกณฑ์การให้คะแนนใช้หลักของ Likert's Scale ดังนี้ คะแนน ๕ คะแนน = มากที่สุด , คะแนน ๔ คะแนน = มาก , คะแนน ๓ คะแนน = ปานกลาง , คะแนน ๒ คะแนน = น้อย และคะแนน ๑ คะแนน = น้อยที่สุด (โครงการสำรวจความพึงพอใจของผู้รับบริการในงานบริการขององค์การบริหารส่วนจังหวัดสุราษฎร์ธานี ประจำปี พ.ศ. ๒๕๖๘,๒๕๕๘ น.๗)

คะแนนเฉลี่ย	๔.๕๐ ถึง ๕.๐๐	หมายถึง	มากที่สุด
คะแนนเฉลี่ย	๓.๕๐ ถึง ๔.๔๙	หมายถึง	มาก
คะแนนเฉลี่ย	๒.๕๐ ถึง ๓.๔๙	หมายถึง	ปานกลาง
คะแนนเฉลี่ย	๑.๕๐ ถึง ๒.๔๙	หมายถึง	น้อย
คะแนนเฉลี่ย	๐.๐๐ ถึง ๑.๔๙	หมายถึง	น้อยที่สุด

### ๕.๑๐ ผลกระทบ (Impact)

ประเด็นในการทบทวนผลกระทบเป็นไปตามที่คาดการณ์ไว้หรือไม่, มีผลกระทบที่ไม่ได้คาดการณ์ไว้เกิดขึ้นหรือไม่, ผลกระทบที่เกิดขึ้นสอดคล้องกับทิศทางในการพัฒนาประเทศ/จังหวัด หรือไม่ ความรุนแรงและความยั่งยืนของผลกระทบทั้ง ในเชิงบวก/เชิงลบ, กลุ่มเป้าหมายที่ได้ผลกระทบ, เปรียบเทียบกับทางเลือกอื่น ผลกระทบ (Impact) เชิงบวก ได้แก่ รายได้ชุมชนเพิ่มขึ้น, GDP (Gross Domestic Product) รายได้ที่เกิดขึ้นจากในประเทศเพิ่มขึ้น, ประหยัดเวลา, ประหยัดค่าน้ำมัน, ประหยัดค่าใช้จ่าย ผลกระทบ (Impact) เชิงลบ เช่น เส้นทางคมนาคมดีขึ้นสะดวกสบายขึ้นแต่ทำให้เกิดอุบัติเหตุเพิ่มสูงขึ้น, มีคนแปลกหน้าผ่านเข้าออกในชุมชนมากขึ้นมีผลต่อความไม่สงบเรียบร้อย มีคดีอาชญากรรม การลักขโมย ฯลฯ

## บทที่ ๔

### สรุปผล ข้อเสนอแนะและข้อเสนอแนะ

#### ๑. สรุปผลการพัฒนาท้องถิ่นในภาพรวม

##### ๑.๑ ความสำเร็จการพัฒนาตามยุทธศาสตร์

###### - ยุทธศาสตร์ที่ ๑ ยุทธศาสตร์ด้านโครงสร้างพื้นฐาน

ยุทธศาสตร์ด้านโครงสร้างพื้นฐาน มีแผนงานตามแผนการดำเนินงาน ประจำปีงบประมาณ พ.ศ. ๒๕๖๘ ได้แก่ แผนงานอุตสาหกรรมและการโยธา มีโครงการในยุทธศาสตร์ทั้งหมด จำนวน ๙๗ โครงการ งบประมาณในแผนดำเนินงาน ฯ จำนวน ๘๔๐,๑๐๙,๔๐๐.- บาท ผลปรากฏว่า มีโครงการที่ดำเนินการแล้วเสร็จ จำนวน ๐ โครงการ มีโครงการที่อยู่ระหว่างการดำเนินการ จำนวน ๙๕ โครงการ มีโครงการที่ไม่ดำเนินการ จำนวน ๐ โครงการ ยกเลิกโครงการ จำนวน ๒ โครงการ มีการดำเนินการเบิกจ่ายงบประมาณเฉพาะโครงการที่แล้วเสร็จ จำนวน ๐.๐๐.- บาท มีงบประมาณที่อยู่ระหว่างการเบิกจ่าย (ก่อนนี้ / ผูกพัน) จำนวน ๘๓๙,๖๓๙,๔๐๐.- บาท มีงบประมาณคงเหลือจำนวน ๐.๐๐.- บาท

###### - ยุทธศาสตร์ที่ ๒ ยุทธศาสตร์ด้านคุณภาพชีวิต

ยุทธศาสตร์ด้านคุณภาพชีวิต มีแผนงานตามแผนการดำเนินงาน ประจำปีงบประมาณ พ.ศ. ๒๕๖๘ ได้แก่ ๑. แผนงานรักษาความสงบภายใน ๒. แผนงานเคหะและชุมชน ๓. แผนงานสร้างความเข้มแข็งของชุมชน ๔. แผนงานอุตสาหกรรมและการโยธา ๕. แผนงานการเกษตร มีโครงการในยุทธศาสตร์นี้ทั้งหมด จำนวน ๒๔ โครงการ งบประมาณในแผนดำเนินงานฯ จำนวน ๖๙,๗๙๕,๓๐๐.- บาท ผลปรากฏว่า มีโครงการที่ดำเนินการแล้วเสร็จ จำนวน ๙ โครงการ มีโครงการที่อยู่ระหว่างการดำเนินการ จำนวน ๖ โครงการ มีโครงการที่ไม่ดำเนินการ จำนวน ๓ โครงการ ยกเลิกโครงการ จำนวน ๖ โครงการ มีการดำเนินการเบิกจ่ายงบประมาณเฉพาะโครงการที่แล้วเสร็จ จำนวน ๓๘๖,๖๔๐.- บาท บาท และมีงบประมาณคงเหลือจำนวน ๑,๗๑๓,๒๕๑.๖๖ บาท

###### - ยุทธศาสตร์ที่ ๓ ยุทธศาสตร์การพัฒนาด้านการศึกษา ศาสนา ศิลปวัฒนธรรม จารีตประเพณี และภูมิปัญญาท้องถิ่น

ยุทธศาสตร์การพัฒนาด้านการศึกษา ศาสนา ศิลปวัฒนธรรม จารีตประเพณี และภูมิปัญญาท้องถิ่นมีแผนงานตามแผนการดำเนินงาน ประจำปีงบประมาณ พ.ศ. ๒๕๖๘ ได้แก่ ๑. แผนงานการศึกษา ๒. แผนงานการศาสนาวัฒนธรรมและนันทนาการ ๓. แผนงานอุตสาหกรรมและการโยธา มีโครงการในยุทธศาสตร์นี้ทั้งหมด จำนวน ๗๘ โครงการ มีงบประมาณในแผนดำเนินงานฯ จำนวน ๑๔๔,๖๖๕,๖๐๐.- บาท ผลปรากฏว่า มีโครงการที่ดำเนินการแล้วเสร็จ จำนวน ๖๘ โครงการ มีโครงการที่อยู่ระหว่างการดำเนินการ จำนวน ๒ โครงการ และมีโครงการที่ไม่ดำเนินการ จำนวน ๑ โครงการ ยกเลิกโครงการ จำนวน ๗ โครงการ มีการดำเนินการเบิกจ่ายงบประมาณเฉพาะโครงการที่แล้วเสร็จ จำนวน ๑๓๔,๘๓๑,๙๓๑.- บาท และมีงบประมาณคงเหลือจำนวน ๔,๕๒๘,๗๖๙.- บาท

#### - ยุทธศาสตร์ที่ ๔ ยุทธศาสตร์ด้านสาธารณสุข

ยุทธศาสตร์ด้านสาธารณสุขมีแผนงานตามแผนการดำเนินงาน ประจำปีงบประมาณ พ.ศ. ๒๕๖๘ ได้แก่ แผนงานสาธารณสุข มีโครงการในยุทธศาสตร์นี้ทั้งหมด จำนวน ๖ โครงการ มีงบประมาณในแผนดำเนินงาน ฯ จำนวน ๖,๓๒๘,๖๕๐.- บาท ผลปรากฏว่า มีโครงการที่ดำเนินการแล้วเสร็จ จำนวน ๒ โครงการ มีโครงการที่อยู่ระหว่างการดำเนินการ จำนวน ๐ โครงการ และมีโครงการที่ไม่ดำเนินการ จำนวน ๑ โครงการ ยกเลิกโครงการ จำนวน ๓ โครงการ มีการดำเนินการเบิกจ่ายงบประมาณเฉพาะโครงการที่แล้วเสร็จ จำนวน ๓,๘๖๕,๗๑๔.๓๔ บาท และมีงบประมาณคงเหลือจำนวน ๔,๕๙๔.- บาท

#### - ยุทธศาสตร์ที่ ๕ ยุทธศาสตร์การพัฒนาด้านการท่องเที่ยว กีฬา ทรัพยากรธรรมชาติและ

##### สิ่งแวดล้อม

ยุทธศาสตร์การพัฒนาด้านการท่องเที่ยว กีฬา ทรัพยากรธรรมชาติและสิ่งแวดล้อม มีแผนงานตามแผนการดำเนินงาน ประจำปีงบประมาณ พ.ศ. ๒๕๖๘ ได้แก่ ๑. แผนงานเคหะและชุมชน ๒. แผนงานการศาสนา วัฒนธรรมและนันทนาการ ๓. แผนงานอุตสาหกรรมและการโยธา ๔. แผนงานการเกษตร มีโครงการในยุทธศาสตร์นี้ทั้งหมด จำนวน ๕๗ โครงการ มีงบประมาณในแผนดำเนินงานฯ จำนวน ๒๗๐,๘๙๒,๑๐๐.- บาท ผลปรากฏว่า มีโครงการที่ดำเนินการแล้วเสร็จ จำนวน ๒๓ โครงการ มีโครงการที่อยู่ระหว่างการดำเนินการ จำนวน ๒๒ โครงการ มีโครงการที่ไม่ดำเนินการ จำนวน ๔ โครงการ ยกเลิกโครงการ จำนวน ๘ โครงการ มีการดำเนินการเบิกจ่ายงบประมาณเฉพาะโครงการที่แล้วเสร็จ จำนวน ๔๑,๒๗๕,๘๔๗.- บาท และมีงบประมาณคงเหลือจำนวน ๒,๙๙๐,๔๕๓.- บาท

#### - ยุทธศาสตร์ที่ ๖ ยุทธศาสตร์การบริหารจัดการท้องถิ่นที่ดี

ยุทธศาสตร์การบริหารจัดการท้องถิ่นที่ดี มีแผนงานตามแผนการดำเนินงาน ประจำปีงบประมาณ พ.ศ. ๒๕๖๘ ได้แก่ ๑. แผนงานบริหารทั่วไป ๒. แผนงานสร้างความเข้มแข็งของชุมชน ๓. แผนงานอุตสาหกรรมและการโยธามีโครงการในยุทธศาสตร์นี้ทั้งหมด จำนวน ๖ โครงการ มีงบประมาณในแผนดำเนินงานฯ จำนวน ๓,๒๙๖,๐๐๐.- บาท ผลปรากฏว่า มีโครงการที่ดำเนินการแล้วเสร็จ จำนวน ๔ โครงการ มีโครงการที่อยู่ระหว่างการดำเนินการ จำนวน ๐ โครงการ มีโครงการที่ไม่ดำเนินการ จำนวน ๐ โครงการ ยกเลิกโครงการ จำนวน ๒ โครงการ มีการดำเนินการเบิกจ่ายงบประมาณเฉพาะโครงการที่แล้วเสร็จ จำนวน ๑,๗๙๖,๙๘๘.- บาท และมีงบประมาณคงเหลือจำนวน ๘๙๙,๐๑๒.-บาท

**สรุป** องค์การบริหารส่วนจังหวัดสุราษฎร์ธานี มีการดำเนินโครงการ/กิจกรรม ตามยุทธศาสตร์ที่กล่าวมาข้างต้น จำนวน ๖ ยุทธศาสตร์ มีโครงการตามแผนดำเนินงานประจำปีงบประมาณ พ.ศ. ๒๕๖๘ จำนวน ๒๖๘ โครงการ มีงบประมาณในแผนดำเนินงานประจำปีงบประมาณ พ.ศ. ๒๕๖๘ จำนวน ๑,๓๓๕,๐๘๗,๐๕๐.- บาท ผลปรากฏว่า มีโครงการที่ดำเนินการแล้วเสร็จ จำนวน ๑๐๖ โครงการ มีโครงการที่อยู่ระหว่างการดำเนินการ จำนวน ๑๒๕ โครงการ มีโครงการที่ไม่ดำเนินการ จำนวน ๙ โครงการ ยกเลิกโครงการ จำนวน ๒๘ โครงการ มีการดำเนินการเบิกจ่ายงบประมาณเฉพาะโครงการที่แล้วเสร็จ จำนวน ๑๘๒,๑๕๗,๑๒๐.๓๔ บาท และมีงบประมาณคงเหลือจำนวน ๑๐,๑๓๖,๐๗๙.๖๖ บาท

## ๑.๒ การวัดผลในเชิงปริมาณและเชิงคุณภาพ

๑) ยุทธศาสตร์ด้านโครงสร้างพื้นฐาน ได้ดำเนินการพัฒนา ปรับปรุง ซ่อมแซม หรือก่อสร้างเส้นทางคมนาคม เช่น ถนนแอสฟัลท์ติกคอนกรีต ถนนคอนกรีตเสริมเหล็ก สะพานคอนกรีตเสริมเหล็ก ชุดเสาไฟ ถนนโคมไฟแอลอีดีพลังงานแสงอาทิตย์ ทำให้จังหวัดสุราษฎร์ธานีมีระบบการคมนาคมเชื่อมโยงทั้งจังหวัดและพื้นที่ใกล้เคียงที่มีความสะดวกได้มาตรฐาน การก่อสร้างและปรับปรุงถนนทำให้ประชาชนได้รับความสะดวกในการสัญจรไปมาเพิ่มขึ้น เกษตรกรสามารถเดินทางไปทำการเกษตรได้อย่างสะดวกและรวดเร็วขึ้น นอกจากนี้ องค์การบริหารส่วนจังหวัดสุราษฎร์ธานี ได้ดำเนินการติดตั้งชุดเสาไฟถนนโคมไฟแอลอีดีพลังงานแสงอาทิตย์ เพื่อให้ประชาชนมีความปลอดภัยในชีวิตและทรัพย์สินและการสัญจรไป - มาในยามวิกาล (กลางคืน) สำหรับงบประมาณในปี พ.ศ. ๒๕๖๘ องค์การบริหารส่วนจังหวัดสุราษฎร์ธานีได้ดำเนินการโครงการด้านพัฒนาโครงสร้างพื้นฐานที่ดำเนินการแล้วเสร็จ จำนวน ๐ โครงการ และมีงบประมาณที่เบิกจ่ายจริง เป็นเงินจำนวน ๐.๐๐.- บาท

๒) ยุทธศาสตร์ด้านคุณภาพชีวิต มีการส่งเสริมและพัฒนาศักยภาพกลุ่มสตรี กลุ่มอาชีพต่าง ๆ ในพื้นที่ ให้มีการยกระดับขีดความสามารถในการผลิต การพัฒนาผลิตภัณฑ์กลุ่ม การส่งเสริมการขาย การขยายตลาด การเสริมสร้างรายได้ในหลายช่องทาง ด้านสวัสดิภาพและความปลอดภัยของประชาชนได้รับการป้องกันและบรรเทาสาธารณภัยเมื่อเกิดภัยต่าง ๆ ทำให้สามารถบรรเทาปัญหาความเดือดร้อนในเบื้องต้นของประชาชนได้ สำหรับงบประมาณในปี พ.ศ. ๒๕๖๘ องค์การบริหารส่วนจังหวัดสุราษฎร์ธานีได้ดำเนินโครงการด้านคุณภาพชีวิต ที่ดำเนินการแล้วเสร็จ จำนวน ๙ โครงการ และมีงบประมาณที่เบิกจ่ายจริง เป็นเงินจำนวน ๓๘๖,๖๔๐.-บาท

๓) ยุทธศาสตร์การพัฒนาด้านการศึกษา ศาสนา ศิลปวัฒนธรรม จารีตประเพณี และภูมิปัญญาท้องถิ่น การพัฒนาด้านการส่งเสริมการศึกษา ในการพัฒนาการศึกษาในเขตจังหวัดสุราษฎร์ธานี เด็กในวัยเรียนได้รับการศึกษาภาคบังคับทุกคน เด็กก่อนเกณฑ์และเด็กนักเรียนทุกคนได้รับอาหารที่เพียงพอต่อความต้องการของวัย มีสุขภาพอนามัยที่ดีและพัฒนาการทางการเรียนการสอนที่ดี สามารถเรียนรู้ได้เท่าทันและปรับตัวได้ภายใต้สภาวะการที่เปลี่ยนแปลงของกระแสในโลกยุคโลกาภิวัตน์ และการพัฒนาด้านศิลปวัฒนธรรม จารีต ประเพณีส่งเสริมให้ประชาชนในพื้นที่จังหวัดสุราษฎร์ธานี ได้เข้าร่วมกิจกรรมทางพระพุทธศาสนา กิจกรรมทางศาสนาอิสลาม เป็นต้น รวมถึงการอนุรักษ์ศิลปวัฒนธรรม จารีตประเพณี และภูมิปัญญาท้องถิ่นเป็นการปลูกฝังจิตสำนึกและสร้างความตระหนักต่อการเชิดชูสถาบันชาติ ศาสนา และพระมหากษัตริย์ ประชาชนได้เข้าร่วมงานพิธี กิจกรรมวันสำคัญของสถาบันชาติ ศาสนา พระมหากษัตริย์และกิจกรรมที่สำคัญของท้องถิ่น มีส่วนร่วมอนุรักษ์สืบสานประเพณี วัฒนธรรมอันดีของท้องถิ่น สำหรับในปีงบประมาณ พ.ศ. ๒๕๖๘ องค์การบริหารส่วนจังหวัดสุราษฎร์ธานีได้ดำเนินโครงการด้านการศึกษา ศาสนา ศิลปวัฒนธรรม จารีตประเพณี และภูมิปัญญาท้องถิ่น ที่ดำเนินการแล้วเสร็จ จำนวน ๖๘ โครงการ และมีงบประมาณที่เบิกจ่ายจริง เป็นเงินจำนวน ๑๓๔,๘๓๑,๙๓๑.- บาท

๔) ยุทธศาสตร์ด้านสาธารณสุข มีการพัฒนาด้านระบบการสาธารณสุขที่ทันสมัยสามารถรองรับการให้บริการแก่ประชาชนที่มีจำนวนเพิ่มขึ้น ประชาชนมีความรู้ขั้นพื้นฐานในการดูแลตนเองและส่งเสริมสนับสนุน บูรณาการในการบริหารจัดการด้านสาธารณสุขให้มีประสิทธิภาพ สำหรับในปีงบประมาณ พ.ศ. ๒๕๖๘ องค์กรบริหารส่วนจังหวัดสุราษฎร์ธานีได้ดำเนินโครงการด้านสาธารณสุข ที่ดำเนินการแล้วเสร็จ จำนวน ๒ โครงการ และมีงบประมาณที่เบิกจ่ายจริง เป็นเงินจำนวน ๓,๘๖๕,๗๑๔.๓๔ บาท

๕) ยุทธศาสตร์การพัฒนาด้านการท่องเที่ยว กีฬา ทรัพยากรธรรมชาติและสิ่งแวดล้อม ได้รับการส่งเสริมสนับสนุนให้มีการฟื้นฟูให้เป็นที่น่าสนใจของคนทั้งในและนอกพื้นที่ ทำให้ประชาชนมีการฟื้นฟูวัฒนธรรมประเพณีดั้งเดิม มีการส่งเสริมและพัฒนาสินค้าของที่ระลึก ของฝากของดี ของเด่น จำหน่ายให้แก่นักท่องเที่ยวและคนในหมู่บ้านตำบล อำเภอ จังหวัด สามารถเพิ่มรายได้ให้กับประชาชนในพื้นที่ได้มากขึ้น สำหรับในปีงบประมาณ พ.ศ. ๒๕๖๘ องค์กรบริหารส่วนจังหวัดสุราษฎร์ธานีได้ดำเนินโครงการด้านการท่องเที่ยว กีฬา ทรัพยากรธรรมชาติและสิ่งแวดล้อมที่ดำเนินการแล้วเสร็จ จำนวน ๒๓ โครงการ และมีงบประมาณที่เบิกจ่ายจริง เป็นเงินจำนวน ๔๑,๒๗๕,๘๔๗.-บาท

๖) ยุทธศาสตร์การบริหารจัดการท้องถิ่นที่ดี องค์กรบริหารส่วนจังหวัดสุราษฎร์ธานี มีการนำเอาหลักการบริหารกิจการบ้านเมืองที่ดีหรือธรรมาภิบาลเข้ามาประยุกต์ใช้ในการบริหารราชการ ซึ่งถือเป็นเรื่องที่มีความสำคัญ หน่วยงานราชการควรมีแนวทางในการกำกับดูแลตนเองที่ดีสามารถดำเนินการในทุก ๆ การกิจ ด้วยความโปร่งใส ตรวจสอบได้ มีจริยธรรมและยึดถือผลประโยชน์ของประชาชนและประเทศชาติเป็นหลัก รวมทั้งต้องมีความรับผิดชอบต่อสังคมด้วยการส่งเสริมให้บุคลากรในหน่วยงานเป็นทั้งคนเก่งและคนดีมีจริยธรรม สำหรับในปีงบประมาณ พ.ศ. ๒๕๖๘ องค์กรบริหารส่วนจังหวัดสุราษฎร์ธานี ได้ดำเนินโครงการด้านการบริหารจัดการท้องถิ่นที่ดีที่ดำเนินการแล้วเสร็จ จำนวน ๔ โครงการ และมีงบประมาณที่เบิกจ่ายจริง เป็นเงินจำนวน ๑,๗๙๖,๙๘๘.๐๐ บาท

๗) สรุปภาพรวมทั้ง ๖ ยุทธศาสตร์การพัฒนาขององค์กรบริหารส่วนจังหวัดสุราษฎร์ธานี ตามแผนพัฒนาท้องถิ่น (พ.ศ. ๒๕๖๖ – ๒๕๗๐ เฉพาะปีงบประมาณ พ.ศ. ๒๕๖๘ , ตามข้อบัญญัติงบประมาณรายจ่ายประจำปี , เงินสะสม , เงินอุดหนุนเฉพาะกิจ , เงินอุดหนุนทั่วไป และตามแผนดำเนินงานประจำปี งบประมาณ พ.ศ. ๒๕๖๘ สำหรับในปีงบประมาณ พ.ศ. ๒๕๖๘ องค์กรบริหารส่วนจังหวัดสุราษฎร์ธานี ได้ดำเนินโครงการตามยุทธศาสตร์การพัฒนาทั้ง ๖ ยุทธศาสตร์ โดยโครงการ ๆ ที่ดำเนินการแล้วเสร็จ จำนวน ๑๐๖ โครงการ และมีงบประมาณที่เบิกจ่ายจริง เป็นเงินจำนวน ๑๘๒,๑๕๗,๑๒๐.๓๔ บาท

### ๑.๓ ความสำเร็จการพัฒนาตามเป้าหมาย

๑) เป้าหมายการพัฒนาจังหวัดสุราษฎร์ธานีให้น่าอยู่และมีความเข้มแข็ง โดยได้รับการบริการสาธารณะโครงสร้างพื้นฐานที่จำเป็นต่อการดำรงชีวิตของประชาชนเพื่อรองรับการขยายตัวของหมู่บ้านและเศรษฐกิจ เนื่องจากจังหวัดสุราษฎร์ธานีเป็นศูนย์กลางภาคใต้ตอนบน ทั้งยังเป็นแหล่งท่องเที่ยว มีสินค้าและบริการ ทั้งที่พักและอาหารมี ประชากรหนาแน่น จึงมีการขยายตัวทางเศรษฐกิจและประชากรค่อนข้างสูง การพัฒนาโครงสร้างพื้นฐานจึงมีความจำเป็นเพื่อรองรับการเจริญเติบโตทางเศรษฐกิจ ถนนได้รับการปรับปรุงซ่อมแซมและพัฒนาให้อยู่ในสภาพที่สามารถใช้งานได้ปกติ ทำให้เกิดความสะดวกในการคมนาคม มีความน่าอยู่อาศัยและมีความเข้มแข็ง

๒) เป้าหมายการกำจัดขยะมูลฝอย และสิ่งปฏิกูล มีการพัฒนาสิ่งแวดล้อมอย่างยั่งยืน สืบเนื่องจากการที่จังหวัดสุราษฎร์ธานีเป็นแหล่งท่องเที่ยว ทำให้มีปริมาณขยะเข้ามาในพื้นที่ปริมาณมากในส่วนของ การพัฒนาสิ่งแวดล้อมพบว่าในรอบปีที่ผ่านมา มีการจัดกิจกรรมในโอกาสต่างๆ ตลอดทั้งปีมีการรณรงค์ให้ความรู้แก่ประชาชนในการคัดแยกขยะอันตราย การจัดการขยะในครัวเรือน มีโครงการกิจกรรมปลูกต้นไม้เพิ่มพื้นที่สีเขียวในพื้นที่สาธารณะประโยชน์ สามารถเพิ่มความชุ่มชื้นให้พื้นที่มากขึ้น

๓) เป้าหมายส่งเสริมและพัฒนาศักยภาพของคน ครอบครัว ชุมชนและหมู่บ้าน ตำบล อำเภอ จังหวัด ในการพึ่งพาตนเอง โดยองค์การบริหารส่วนจังหวัดสุราษฎร์ธานีได้ดำเนินการจัดทำโครงการ/กิจกรรม เพื่อเสริมสร้างพัฒนาศักยภาพคน ในด้านการเสริมสร้างอาชีพและรายได้ให้เพียงพอแก่การเลี้ยงชีพ การสร้างรายได้กระจายผลผลิตสินค้าของท้องถิ่นให้แพร่หลายมากขึ้น

### ๑.๔ ความสำเร็จการพัฒนาตามโครงการพัฒนาท้องถิ่น

จากการติดตามประเมินผลและสถานะทางการเบิกจ่ายงบประมาณของโครงการ/กิจกรรม ตั้งแต่วันที่ ๑ ตุลาคม ๒๕๖๗ ถึงวันที่ ๓๐ กันยายน ๒๕๖๘ พบว่า โครงการที่ตั้งจ่ายในข้อบัญญัติงบประมาณรายจ่ายประจำปี พ.ศ. ๒๕๖๘ จำนวน ๑๖๘ โครงการ มีการดำเนินโครงการแล้วเสร็จและมีการดำเนินการเบิกจ่ายงบประมาณ จำนวน ๑๐๖ โครงการ คิดเป็นร้อยละ ๓๙.๕๕ มีโครงการที่อยู่ระหว่างการดำเนินการ จำนวน ๑๒๕ โครงการ คิดเป็นร้อยละ ๔๖.๖๔ ไม่ดำเนินโครงการ จำนวน ๙ โครงการ คิดเป็นร้อยละ ๓.๓๖ มีการยกเลิกโครงการ จำนวน ๒๘ โครงการ คิดเป็นร้อยละ ๑๐.๔๕

### ๑.๕ ผลสำเร็จที่วัดได้

ตารางแสดงผลการประเมินความพึงพอใจของประชาชนที่มีต่อการดำเนินงานขององค์การบริหารส่วนจังหวัดสุราษฎร์ธานี สามารถจำแนกได้ รายยุทธศาสตร์ดังตารางต่อไปนี้

ยุทธศาสตร์/แผนงาน	ค่าเฉลี่ย ( $\bar{x}$ )	ส่วนเบี่ยงเบน มาตรฐาน(S.D)	ระดับ ความคิดเห็น
๑. ยุทธศาสตร์ด้านโครงสร้างพื้นฐาน	-	-	-
๒. ยุทธศาสตร์ด้านคุณภาพชีวิต	๔.๒๔	๐.๖๐๙	มาก
๓. ยุทธศาสตร์ด้านการศึกษา ศาสนา ศิลปวัฒนธรรม จารีตประเพณีและ ภูมิปัญญาท้องถิ่น	๔.๓๗	๐.๕๔๔	มาก
๔. ยุทธศาสตร์ด้านสาธารณสุข	-	-	-
๕. ยุทธศาสตร์ด้านการท่องเที่ยว กีฬา ทรัพยากรธรรมชาติและสิ่งแวดล้อม	๔.๓๘	๐.๖๓๔	มาก
๖. ยุทธศาสตร์ด้านการบริหารจัดการท้องถิ่นที่ดี	๔.๔๘	๐.๕๕๐	มาก
<b>รวม ๖ ยุทธศาสตร์</b>	<b>๓.๔๙</b>	<b>๐.๓๙๐</b>	<b>มาก</b>

จากตารางข้างต้น สามารถอภิปรายผลการวิเคราะห์ข้อมูลการประเมินความพึงพอใจในส่วนของยุทธศาสตร์การพัฒนาขององค์การบริหารส่วนจังหวัดสุราษฎร์ธานี ในภาพรวมทั้ง ๖ ยุทธศาสตร์ รายละเอียดดังต่อไปนี้

- ยุทธศาสตร์ที่ ๑ ด้านโครงสร้างพื้นฐาน ความพึงพอใจในภาพรวมอยู่ในระดับ - (ค่าเฉลี่ย = ๐) หรือคิดเป็นร้อยละ ๐.๐๐

- ยุทธศาสตร์ที่ ๒ ด้านคุณภาพชีวิต ความพึงพอใจในภาพรวมอยู่ในระดับมาก (ค่าเฉลี่ย = ๔.๒๔) หรือคิดเป็นร้อยละ ๘๔.๘๐

- ยุทธศาสตร์ที่ ๓ ด้านการศึกษา ความพึงพอใจในภาพรวมอยู่ในระดับมาก (ค่าเฉลี่ย = ๔.๓๗) หรือคิดเป็นร้อยละ ๘๗.๔๐

- ยุทธศาสตร์ที่ ๔ ด้านสาธารณสุข ความพึงพอใจในภาพรวมอยู่ในระดับ - (ค่าเฉลี่ย = ๐) หรือคิดเป็นร้อยละ ๐.๐๐

- ยุทธศาสตร์ที่ ๕ ด้านการท่องเที่ยว ทรัพยากรธรรมชาติและสิ่งแวดล้อม ความพึงพอใจในภาพรวมอยู่ในระดับมาก (ค่าเฉลี่ย = ๔.๓๘) หรือคิดเป็นร้อยละ ๘๗.๖๐

- ยุทธศาสตร์ที่ ๖ ด้านการบริหารจัดการท้องถิ่นที่ดี ความพึงพอใจในภาพรวมอยู่ในระดับมาก (ค่าเฉลี่ย = ๔.๔๘) หรือคิดเป็นร้อยละ ๘๙.๖๐

- การประเมินความพึงพอใจในส่วนของยุทธศาสตร์การพัฒนาขององค์การบริหารส่วนจังหวัดสุราษฎร์ธานี ในภาพรวมทั้ง ๖ ยุทธศาสตร์ มีความพึงพอใจในภาพรวมอยู่ในระดับมาก (ค่าเฉลี่ย = ๓.๔๙) หรือคิดเป็นร้อยละ ๖๙.๘๐

## ๒. สรุปปัญหา/ข้อเสนอแนะ ในการจัดทำแผนพัฒนาท้องถิ่น แผนงาน โครงการและกิจกรรม ในขนาดขององค์การบริหารส่วนจังหวัดสุราษฎร์ธานี

การจัดทำโครงการพัฒนาขององค์การบริหารส่วนจังหวัดสุราษฎร์ธานี สามารถสรุปข้อสังเกตได้ดังนี้

**๒.๑ ยุทธศาสตร์การพัฒนาโครงสร้างพื้นฐาน** มีงบประมาณในแผนดำเนินงาน ๗ จำนวน ๘๔๐,๑๐๙,๔๐๐.- บาท ดำเนินการเบิกจ่ายจริงเฉพาะที่แล้วเสร็จ จำนวน ๐.๐๐.- บาท คิดเป็นร้อยละ ๐.๐๐ ซึ่งในยุทธศาสตร์นี้มีแผนงานตามแผนการดำเนินงาน ประจำปีงบประมาณ พ.ศ. ๒๕๖๘ คือ แผนงานอุตสาหกรรมและการโยธา โดยข้อมูลในปัญหาและข้อเสนอแนะในภาพรวมของยุทธศาสตร์ มีรายละเอียด ดังนี้

### ปัญหาหรือข้อเสนอแนะ

☞ โครงการตามยุทธศาสตร์ที่ ๑ การพัฒนาด้านโครงสร้างพื้นฐาน แม้ว่าการเบิกจ่ายงบประมาณส่วนมากจะอยู่ในขั้นตอนระหว่างดำเนินการ (รอการเบิกจ่าย เนื่องจากก่อนนี้ผูกพัน / บริหารสัญญา) จึงทำให้การเบิกจ่ายงบประมาณในช่องดำเนินการแล้วเสร็จ (เบิกจ่ายจริง) ยังคงเป็น ๐.๐๐ บาท ซึ่งงบประมาณที่รอเบิกจ่ายส่วนมาก เป็นโครงการเกี่ยวกับโครงสร้างพื้นฐานที่ดำเนินการไปบางส่วนแต่ยังรอการเบิกจ่ายรองลงมาเป็นโครงการเกี่ยวกับการก่อสร้างลานกีฬา / ก่อสร้างอาคารอเนกประสงค์ / โครงการก่อสร้างสำหรับพัฒนาเส้นทางสู่แหล่งท่องเที่ยว

☞ ปัญหาจากการดำเนินโครงการตามยุทธศาสตร์ที่ ๑ การพัฒนาด้านโครงสร้างพื้นฐาน มีปัญหาหลัก ๓ ปัญหา คือ ๑. การไม่ได้รับหนังสืออุทิตที่ดิน ทำให้ไม่สามารถเข้าพื้นที่ เพื่อดำเนินการก่อสร้างถนนหรือโครงสร้างพื้นฐานอื่น ๆ ได้ หรือหนังสืออุทิตที่ดินที่ได้รับนั้น ไม่ตรงกับพื้นที่ที่จะเข้าดำเนินการ ๒. การเปลี่ยนผ่านของผู้อำนวยการสำนักช่าง และ ๓. การจัดซื้อ - จัดจ้างของโครงการประเภทโครงสร้างพื้นฐานส่วนมากอยู่ในขั้นตอนการอุธรณ์ของผู้รับจ้างทำให้เกิดความล่าช้าในการดำเนินโครงการ ๗

**๒.๒ ยุทธศาสตร์การพัฒนาการส่งเสริมคุณภาพชีวิต** มีงบประมาณในแผนดำเนินงาน ๗ จำนวน ๖๙,๗๕๕,๓๐๐.- บาท ดำเนินการเบิกจ่ายจริงเฉพาะที่แล้วเสร็จ จำนวน ๓๘๖,๖๔๐ บาท คิดเป็นร้อยละ ๐.๕๕ ซึ่งในยุทธศาสตร์นี้มีแผนงานตามแผนการดำเนินงาน ประจำปีงบประมาณ พ.ศ. ๒๕๖๘ ได้แก่ ๑. แผนงานการรักษาความสงบภายใน ๒. แผนงานเคหะและชุมชน ๓. แผนงานสร้างความเข้มแข็งของชุมชน ๔. แผนงานอุตสาหกรรมและการโยธา ๕. แผนงานการเกษตร โดยข้อมูลในปัญหาและข้อเสนอแนะในภาพรวมของยุทธศาสตร์มีรายละเอียด ดังนี้

### ปัญหาหรือข้อเสนอแนะ

☞ โครงการฝึกอบรมเพื่อส่งเสริมความรู้และทักษะด้านอาชีพ หลักสูตร เครื่องปั้นดินเผา ควรประชาสัมพันธ์โครงการฝึกอบรมเพื่อส่งเสริมความรู้และทักษะด้านอาชีพ หลักสูตร เครื่องปั้นดินเผาให้ทั่วถึงทุกกลุ่มคนและทุกอำเภอ เป็นโครงการที่ดี ส่งเสริมทักษะการเรียนรู้ สร้างอาชีพ และสร้างรายได้ให้กับประชาชนควรมีการจัดโครงการต่อไป สำหรับระยะเวลาการอบรมควรเพิ่มระยะเวลาให้มากกว่านี้และเพิ่มเนื้อหาในการอบรมเพื่อที่จะเป็นความรู้ให้กับนักเรียนไปประกอบอาชีพได้ การบริหารโครงการในภาพรวมสำหรับโครงการฝึกอบรมเพื่อส่งเสริมความรู้และทักษะด้านอาชีพ หลักสูตร เครื่องปั้นดินเผา ค่อนข้างดี การมีประสานงานที่ดี การบริการด้านการให้ความช่วยเหลือของเจ้าหน้าที่ค่อนข้างดี

☞ โครงการฝึกอบรมวางแผนพัฒนาการดูแลผู้สูงอายุเพื่อตอบสนองสังคมผู้สูงอายุจังหวัดสุราษฎร์ธานี ผู้เข้าร่วมโครงการได้เสนอแนะปัญหาและข้อเสนอแนะ ดังนี้

- กิจกรรมบางอย่างค่อนข้างซับซ้อน และขาดลำดับขั้นตอนในการจัดกิจกรรม
- การดำเนินโครงการในครั้งต่อ ๆ ไป อยากรู้ห้วงการมีส่วนร่วมจังหวัดสุราษฎร์ธานี จัดส่งเจ้าหน้าที่ไปเยี่ยมเยียนชมรมเครือข่ายระดับอำเภอ

- ควรดำเนินโครงการ ๆ อย่างต่อเนื่องทุกปี เพราะเป็นโครงการที่เกิดประโยชน์กับผู้สูงอายุที่จะได้รับความรู้ใหม่ ๆ ที่หลากหลาย เกิดการแลกเปลี่ยนความรู้ระหว่างผู้สูงอายุด้วยกัน และสามารถนำความรู้ไปถ่ายทอดต่อผู้อื่นได้ ควรเสริมกิจกรรมนันทนาการ เพื่อให้เกิดความบันเทิงของผู้เข้าร่วมประชุม และควรทัศนศึกษาดูงานนอกพื้นที่หรือโรงเรียนผู้สูงอายุ เพื่อเพิ่มพูนความรู้ให้กับผู้สูงอายุในอนาคต

☞ โครงการส่งเสริมพัฒนาศักยภาพการบริการจัดการและขับเคลื่อนกองทุนสวัสดิการชุมชนจังหวัดสุราษฎร์ธานี ประจำปีงบประมาณ ๒๕๖๘ ผู้เข้าร่วมโครงการได้เสนอแนะปัญหาและข้อเสนอแนะ ดังนี้

- ควรจัดทำเอกสารเรื่องขั้นตอนการเข้าใช้โปรแกรมโดยเข้าใจง่าย ๆ ให้กับทุกตำบล
- โปรแกรม SWF ควรออกแบบมาให้ใช้งานได้สะดวกกว่านี้ ไม่ควรซับซ้อนมากเกินไปควรคำนึงถึงเจ้าหน้าที่กองทุน ที่ส่วนมากเป็นวัยกลางคนขึ้นไป
- ไม่มีค่าใช้จ่ายในการเดินทางมาเข้าร่วมโครงการ เนื่องจากสถานที่อบรมมีระยะทางค่อนข้างไกล

- เกิดการติดขัดเรื่องการเชื่อมต่อสัญญาณอินเทอร์เน็ตของสถานที่จัดฝึกอบรมทำให้ส่งผลกระทบต่อการศึกษาปฏิบัติการใช้งานโปรแกรม SWF และระยะเวลาในการดำเนินโครงการ ๆ มีระยะเวลาที่จำกัด ทำให้ส่งผลกระทบต่อการศึกษาของวิทยากร ซึ่งวิทยากรมีเนื้อหาที่จะถ่ายทอดพอสมควร

- ต้องการให้ออบจ.สุราษฎร์ธานีสนับสนุนงบประมาณสำหรับการก่อสร้างอาคารที่ทำการกองทุนสวัสดิการชุมชน และอยากให้อบจ.สุราษฎร์ธานีจัดโครงการดี ๆ แบบนี้อย่างต่อเนื่อง

☞ โครงการส่งเสริมศักยภาพและพัฒนาผู้สูงอายุจังหวัดสุราษฎร์ธานี ผู้เข้าร่วมโครงการได้เสนอแนะปัญหาและข้อเสนอแนะ ดังนี้

- ระยะเวลาที่ใช้บรรยายของท่านวิทยากร และหัวข้อที่บรรยายค่อนข้างน้อย
- ระบบเสียงด้านหลังหอประชุมค่อนข้างเสียงเบา ทำให้ผู้เข้าร่วมบางท่านไม่ได้ยินเสียง
- ควรดำเนินโครงการนี้อย่างต่อเนื่องทุกปี เพราะเป็นโครงการที่เกิดประโยชน์กับผู้สูงอายุได้รับความรู้ใหม่ ๆ ที่หลากหลาย เกิดการแลกเปลี่ยนความรู้ระหว่างผู้สูงอายุด้วยกัน และสามารถนำความรู้ไปถ่ายทอดต่อผู้อื่นได้ แต่การมีส่วนร่วมของกลุ่มผู้สูงอายุ กลุ่มอื่น ๆ กับโครงการนี้ ยังน้อย ผู้จัดโครงการควรหาแนวทาง, วิธีการที่ทำให้เกิดการมีส่วนร่วมให้ครอบคลุมกลุ่มผู้สูงอายุในจังหวัดสุราษฎร์ธานีให้มากขึ้น

- การดำเนินโครงการในครั้งต่อ ๆ ไปควรนำไปทัศนศึกษาดูงานนอกพื้นที่และควรเสริมกิจกรรมนันทนาการ เพื่อให้เกิดความบันเทิงของผู้เข้าร่วมประชุม

☞ โครงการฝึกอบรม “สุขภาพ สุขใจ สูงวัยอย่างมีคุณภาพ” ผู้เข้าร่วมโครงการได้เสนอแนะ ปัญหาและข้อเสนอแนะ ดังนี้

- ควรดำเนินโครงการนี้อย่างต่อเนื่องทุกปี เพราะเป็นโครงการที่เกิดประโยชน์กับผู้สูงอายุ ได้รับความรู้ใหม่ ๆ ที่หลากหลาย เกิดการแลกเปลี่ยนความรู้ระหว่างผู้สูงอายุด้วยกัน และสามารถนำความรู้ ไปถ่ายทอดต่อผู้อื่นได้

- การดำเนินโครงการในครั้งต่อ ๆ ไป ควรมีการทำกิจกรรมสัญจรไปตามอำเภอต่าง ๆ และทัศนศึกษาดูงานต่างจังหวัด ควรประชาสัมพันธ์ให้ทั่วถึง เพื่อเพิ่มจำนวนผู้เข้าร่วมให้มากกว่านี้ รวมถึงเพิ่มเติม เนื้อหาการอบรม และกิจกรรมนันทนาการให้มากขึ้นกว่านี้

☞ โครงการฝึกอบรมส่งเสริมสิทธิสวัสดิการคนพิการในจังหวัดสุราษฎร์ธานี ประจำปีงบประมาณ พ.ศ. ๒๕๖๘ ผู้เข้าร่วมโครงการได้เสนอแนะปัญหาและข้อเสนอแนะ ดังนี้

- ควรดำเนินโครงการนี้อย่างต่อเนื่องทุกปี เพื่อเพิ่มพูนความรู้และทักษะให้กับคนพิการ และทำให้ผู้พิการที่เข้าร่วมโครงการได้นำความรู้ที่ได้รับจากการเข้าร่วมโครงการนี้ไปใช้ในการดำเนินชีวิตประจำวัน สำหรับการดำเนินโครงการในครั้งต่อไป ควรเพิ่มหลักสูตร, หัวข้อ ที่เกี่ยวข้องกับการฝึกปฏิบัติ เพื่อพัฒนาคุณภาพ ชีวิตของผู้พิการ เช่น การพัฒนาทางสติปัญญาของผู้พิการประเภทออทิสติก เป็นต้น

- ควรจัดทำเอกสารประกอบการฝึกอบรม หรือ หนังสือที่รวบรวมเอกสารที่เกี่ยวข้องกับผู้พิการ เช่น กฎหมายที่เกี่ยวข้องกับผู้พิการ, สิทธิต่างๆ ของผู้พิการ เป็นต้น เพื่อให้ผู้เข้าร่วมโครงการ ได้นำไปศึกษา หาความรู้เพิ่มเติม

- อบจ.สุราษฎร์ธานี ควรจัดทำช่องทางติดต่อสื่อสารสำหรับผู้พิการ เพื่อช่วยอำนวยความสะดวกในการขอความช่วยเหลือจากผู้พิการ

☞ โครงการอบรมการบริหารจัดการทุเรียนทั้งระบบ ประจำปีงบประมาณ ๒๕๖๘ ผู้เข้าร่วม โครงการได้มีปัญหาและข้อเสนอแนะ ดังนี้

- การดำเนินการจัดอบรมในครั้งนี้อย่างขาดเอกสารประกอบการบรรยายบางหัวข้อ รวมถึงเอกสาร ประกอบการบรรยายบางหัวข้อขนาดตัวอักษรขนาดเล็ก ทำให้เกิดความไม่สะดวกในการดูเอกสารสำหรับผู้เข้าร่วมอบรม การบรรยายของวิทยากรควรบรรยายขั้นตอนของการปลูกทุเรียนตั้งแต่ขั้นตอนแรกจนถึงขั้นตอน การเก็บเกี่ยวผลผลิต วิทยากรที่ถ่ายทอดความรู้เรื่องโรคของพืชควรถ่ายทอดความรู้หรือบรรยาย ให้ผู้เข้าร่วม อบรมมีความเข้าใจง่าย เช่น ต้นทุเรียนเป็นโรคอะไร มีวิธีแก้ปัญหาอย่างไร และควรเชิญวิทยากรที่มีความ เชี่ยวชาญ ที่เกี่ยวข้องกับการปลูกทุเรียน หรือนักวิชาการด้านเกษตร เช่น ทิศทางการตลาดของทุเรียนในอนาคต , แนวทางการทำสวนทุเรียนแบบลดต้นทุนให้ได้ผลผลิตที่มีคุณภาพ , มาถ่ายทอดความรู้ในการดำเนินโครงการครั้ง ต่อไป ไม่ควรนำตัวแทนของบริษัทที่ขายสารเคมีมาร่วมบรรยาย การถ่ายทอดความรู้ในครั้งนี้วิทยากรที่ถ่ายทอด ความรู้ทางด้านวิทยาศาสตร์การผลิตพืช และการขจัดโรคแมลง ถ่ายทอดความรู้ได้ครอบคลุม

- ต้องการเสนอให้องค์การบริหารส่วนจังหวัดสุราษฎร์ธานี และหน่วยงานที่มีส่วนร่วมในการ ดำเนินโครงการ จัดทำคู่มือการปลูกทุเรียน ในลักษณะรูปเล่ม ที่อธิบายวิธีการตั้งแต่ขั้นตอน การเตรียมดินปลูก ไป จนถึงขั้นตอนการเก็บเกี่ยวผลผลิตและส่งออก

- การดำเนินโครงการในครั้งนี้ใช้ระยะเวลาในขั้นตอนพิธีการ หรือพิธีเปิดเยอะเกินไป ทำให้การบรรยายให้ความรู้ของวิทยากรที่จะถ่ายทอดต่อผู้เข้าร่วมโครงการมีระยะเวลาที่จำกัด ทำให้ผู้เข้าร่วมโครงการได้รับความรู้ไม่ครบถ้วนครอบคลุมเท่าที่ควร

- ต้องการให้ดำเนินโครงการนี้อย่างต่อเนื่อง เพื่อทบทวนหรือเพิ่มความรู้,ความเข้าใจให้กับเกษตรกร และเกษตรกรได้นำความรู้ไปใช้ในการบริการจัดการสวนทุเรียนอย่างตรงจุด และควรจัดโครงการในลักษณะทัศนศึกษาดูงานในสวนที่ประสบความสำเร็จ ในการบริหารจัดการสวนทุเรียน

- การประชาสัมพันธ์การดำเนินโครงการยังไม่ครอบคลุมกลุ่มเป้าหมายที่เป็นเกษตรกรที่ประกอบอาชีพทำสวนทุเรียน

☞ โครงการอบรมเครือข่ายชาวภาคประชาชนรักษาความสงบ ประจำปีงบประมาณ ๒๕๖๘ ผู้เข้าร่วมโครงการได้มีปัญหาและข้อเสนอแนะ ดังนี้

- ต้องการให้ออบจ.สุราษฎร์ธานี ดำเนินโครงการนี้อย่างต่อเนื่อง อย่างน้อยปีละ ๑ ครั้ง โดยดำเนินการอบรมให้ความรู้เรื่อง กฎหมาย, ข้อควรระวังต่าง ๆ ให้ครอบคลุมสมาชิกเครือข่ายชาวภาคประชาชนในพื้นที่ต่าง ๆ ภายในจังหวัดสุราษฎร์ธานี ให้มากขึ้น หากมีการดำเนินโครงการในครั้งต่อไป ควรดำเนินการจัดฝึกอบรมในพื้นที่นอกเหนือจังหวัดสุราษฎร์ธานี เพราะได้ไปเรียนรู้ประสบการณ์ต่าง ๆ จากพื้นที่อื่น ๆ , เพิ่มเติมกิจกรรมการแสดงประกอบการฝึกอบรมในเรื่องหัวข้อนำเสนอ ,ดำเนินการจัดทำเกียรติบัตร ให้กับผู้เข้ารับการฝึกอบรม , ควรเพิ่มเติมกลุ่มเป้าหมายโครงการที่เป็นเยาวชน ควรดำเนินการฝึกอบรมภายในระยะเวลาอย่างน้อย ๒ - ๓ วัน เพื่อที่จะให้บุคลากรในเครือข่าย มีความรู้,ความเข้าใจมากยิ่งขึ้นไปอีก

- เอกสารประกอบการบรรยายมีขนาดตัวอักษรเล็กมาก และเนื้อหาบางช่วงบางตอนอ่านไม่ออก ไม่สามารถแปลความหมายได้

- ควรมีการออกบัตรประจำตัวหรือบัตรสมาชิกเครือข่ายชาวภาคประชาชนให้กับผู้เข้ารับการฝึกอบรมและออกบัตรประจำตัวให้กับผู้เข้าอบรมทุกท่าน

**๒.๓ ยุทธศาสตร์ด้านการศึกษา ศาสนา ศิลปวัฒนธรรม จารีตประเพณี และภูมิปัญญาท้องถิ่น**  
มีงบประมาณในแผนดำเนินงานฯ จำนวน ๑๔๔,๖๖๕,๖๐๐.- บาท ดำเนินการเบิกจ่ายจริงเฉพาะที่แล้วเสร็จจำนวน ๑๓๔,๘๓๑,๙๓๑.- บาท คิดเป็นร้อยละ ๙๓.๒๐ ซึ่งในยุทธศาสตร์นี้มีแผนงานตามแผนการดำเนินงานประจำปีงบประมาณ พ.ศ. ๒๕๖๘ คือ ๑. แผนงานการศึกษา ๒. แผนงานการศาสนา วัฒนธรรมและนันทนาการ ๓. แผนงานอุตสาหกรรมและการโยธา โดยข้อมูลในปัญหาและข้อเสนอแนะในภาพรวมของยุทธศาสตร์มีรายละเอียด ดังนี้

### ปัญหาหรือข้อเสนอแนะ

☞ โครงการจัดงานวันเด็กแห่งชาติ จังหวัดสุราษฎร์ธานี ผู้เข้าร่วมโครงการได้มีข้อเสนอแนะ ดังนี้ ๑. โครงการที่ดำเนินการมีกิจกรรมหลากหลายทำให้เด็กและเยาวชนในจังหวัดสุราษฎร์ธานี สนุกและกล้าแสดงออก รวมทั้งเป็นการส่งเสริมสถาบันครอบครัวให้คนในครอบครัวได้ใช้เวลาร่วมกัน ๒. เวทีกลางควรจัดกิจกรรมที่ให้เด็กๆ ที่อยู่ในบริเวณเวทีกลางได้มีส่วนร่วมในการขึ้นไปแสดงออก หรือเล่นเกมบนเวทีเพื่อรับของขวัญของรางวัลด้วย และ ๓. ปีนี้มีการแจกของขวัญและของรางวัลตามซุ้มกิจกรรมต่างๆ ทำให้เด็ก ๆ ได้ร่วมสนุกและได้รับรางวัลอย่างทั่วถึง

☞ โครงการแข่งขันกีฬานักเรียนสังกัดองค์กรปกครองส่วนท้องถิ่น ผู้เข้าร่วมโครงการได้มีข้อเสนอแนะ ดังนี้ ๑. ห้องน้ำในที่พักนักกีฬาไม่เพียงพอต่อการใช้งาน บางช่วงเจอปัญหาน้ำไหล ๒. นักเรียนในสังกัด อบจ.สุราษฎร์ธานี ค่อนข้างมีประสบการณ์ในการแข่งขันน้อยมากเมื่อเทียบกับจังหวัดหรือภาคอื่น ควรมีการส่งนักกีฬา เข้าร่วมการแข่งขันรายการต่างๆ เพิ่มมากขึ้น และ ๓. ควรมีการจัดหาผู้ฝึกสอนที่ความเชี่ยวชาญหรือประสบการณ์สูงมาฝึกฝนนักกีฬา เพื่อให้บรรลุตามเป้าหมายที่วางไว้

☞ โครงการจัดการแข่งขันกีฬานักเรียนองค์กรปกครองส่วนท้องถิ่นแห่งประเทศไทย รอบชิงชนะเลิศระดับประเทศ ครั้งที่ ๓๙ (พ.ศ. ๒๕๖๘) "เมืองคนดีเกมส์" ผู้เข้าร่วมโครงการได้มีข้อเสนอแนะ ดังนี้ ๑. ควรจัดรูปแบบการแข่งขันให้เป็นสากล นักกีฬาที่ได้รับเหรียญรางวัลควรได้รับเกียรติบัตรพร้อมมาสคอตการแข่งขันครั้งนี้ด้วย เพื่อให้เป็นรูปแบบเดียวกันกับการแข่งขันที่ผ่านมา ๒. ควรมีการประสานกับโรงพยาบาลเพื่ออำนวยความสะดวกในการรับรักษานักกีฬาซึ่งขึ้นตอนการเข้ารับการรักษาควรแยกกับประชาชนทั่วไป เพื่อความรวดเร็วในการเข้ารับบริการ ๓. พิธีเปิดควรมีความกระชับ รวดเร็ว ควรลดในช่วงของพิธีการลง เนื่องจากผู้เข้าร่วมพิธีเปิดส่วนใหญ่เป็นนักกีฬาซึ่งต้องกลับไปพักผ่อนและเตรียมตัวในการแข่งขัน การใช้เวลาในพิธีเปิดนานจึงส่งผลกระทบต่อ นักกีฬาที่มีโปรแกรมการแข่งขันในช่วงเช้าของวันรุ่งขึ้น และในการนัดหมายจุดสำหรับขบวนพาเหรดที่เดินเข้าสนามในพิธีเปิด ควรเป็นจุดที่ง่ายต่อการสังเกตหรือเห็นได้ชัด เนื่องจากผู้เข้าชมขบวนในพิธีเปิดไม่ใช้คนในพื้นที่ ทำให้เสียเวลาในการหาจุดนัดหมาย ๔. ควรมีการให้บริการน้ำดื่มแก่นักกีฬาที่เข้าร่วมการแข่งขันในสนามทุกสนาม ๕. สนามการแข่งขันหลายสนามไม่มีความพร้อม การบริหารจัดการด้านที่พักนักกีฬาไม่เพียงพอ ห้องน้ำในที่พักนักกีฬา มีจำกัดแต่มักมีนักกีฬาอยู่จำนวนมากทำให้ไม่เพียงพอต่อการใช้งาน ๖. การรายงานผลการแข่งขันล่าช้า ไม่มีการรายงานผล การประกบคู่ ที่ชัดเจน ๗. ควรมีการประชาสัมพันธ์เส้นทางที่ไปสนามการแข่งขันให้มากกว่า ระยะทางไปสนามแข่งขันไกลพอสมควร สนามแข่งขันบางสนาม เช่นวอลเลย์บอลไฟไม่พอแสงสว่างน้อย ๘. ชื่นชมในการจัดการแข่งขันในระดับประเทศในครั้งนี้ แต่มีจุดที่จะต้องปรับปรุงในบางส่วน เช่นที่พักนักกีฬาที่แออัดเกินไป สนามแข่งขันบางสนามไม่มีความพร้อม การประชาสัมพันธ์เส้นทางที่ไปสนามแข่งขันค่อนข้างน้อย ๙. สนามที่ใช้ในพิธีเปิด - ปิด และใช้ในการแข่งขันกรีฑา ค่อนข้างมีความพร้อมสิ่งอำนวยความสะดวกดีมาก ห้องน้ำสะอาด แต่ควรปรับปรุงเรื่องระบบน้ำ เพราะในบางช่วงเวลาที่น้ำไม่ไหล

☞ โครงการแห่ผ้าขึ้นพระธาตุเจดีย์วัดเขาสุวรรณประดิษฐ์ จังหวัดสุราษฎร์ธานี ผู้เข้าร่วมโครงการได้มีข้อเสนอแนะ ดังนี้ ๑. อยากให้มีการจัดต่อเนื่องทุกปี เพื่อเป็นการสืบสานประเพณีที่มีมาอย่างยาวนานของท้องถิ่น เพื่อให้คนรุ่นหลังได้ปฏิบัติสืบไป ๒. การปล่อยขบวนช้ากว่ากำหนดการที่ระบุไว้ และใช้เวลาในช่วงพิธีเปิดนานเกินไป ทำให้ผู้เข้าชมขบวนต้องรอในสภาพอากาศที่ร้อนมาก ในการจัดครั้งถัดไปควรจัดพิธีเปิดให้กระชับกว่านี้ ๓. บริเวณจุดพักรอก่อนการปล่อยขบวน เต็นท์และเก้าอี้ไม่เพียงพอต่อประชาชนผู้เข้าร่วมงาน และ ๔. ควรมีการจัดรถสุขาเคลื่อนที่บริเวณจุดปล่อยขบวน

☞ โครงการจัดงานแห่ผ้าห่มพระธาตุศรีสุราษฎร์แลธรรมชาติเขาท่าเพชร จังหวัดสุราษฎร์ธานี ผู้เข้าร่วมโครงการได้มีข้อเสนอแนะ ดังนี้ ๑. ควรมีการควบคุมดูแลไม่ให้มีการมาแทรกคิวขบวนแห่ผ้าที่เกิดบริเวณตีนเขา เพราะทำให้ขบวนด้านหลังต้องหยุดชะงักเป็นเวลานาน ๒. การบริหารจัดการเกี่ยวกับจุดบริการน้ำมีไม่เพียงพอกับผู้เข้าร่วมโครงการ ควรจัดให้มีบริการน้ำดื่ม ทั้งนี้ ควรจัดให้มีบริการผ้าเย็นควบคู่ไปกับการบริการน้ำดื่ม เพราะผ้าเย็นสามารถช่วยลดอุณหภูมิในร่างกายได้ เนื่องจากช่วงเวลาเดินขบวนเป็นช่วงบ่ายที่มีอากาศร้อน ๓. ควรปรับเปลี่ยนเวลาในการเดินขบวนให้สอดคล้องกับสภาพอากาศเพราะอาจทำให้เกิดอันตรายต่อผู้เข้า

ร่วมเดินในขบวนได้ ๔. การจัดให้มีรถแห่ร่วมขบวนสามารถสร้างความสนุกสนานและความศึ่กั้กั้ให้แก่ประชาชนที่ร่วมเดินขบวนได้เป็นอย่างมาก ๕. ขอขอบคุณผู้จัดโครงการที่จัดให้มีบริการรถ รับ-ส่ง อำนวยความสะดวกให้แก่ประชาชนที่เข้าร่วมงานในครั้งนี้

☞ โครงการฝึกอบรมสามเณรภาคฤดูร้อนจังหวัดสุราษฎร์ธานี ผู้เข้าร่วมโครงการได้มีข้อเสนอแนะ ดังนี้ ๑. โครงการฝึกอบรมสามเณรภาคฤดูร้อนจังหวัดสุราษฎร์ธานี เป็นโครงการที่ดีมาก ควรให้มีการจัดต่อเนื่องทุกปี เพื่อเป็นการช่วยปลูกฝังศีลธรรม จริยธรรมตามแนวพระพุทธศาสนาแก่เยาวชน ๒. ได้รับการดูแลเป็นอย่างดี และได้รับการถ่ายทอดความรู้จากพระอาจารย์วิทยากร และพระพี่เลี้ยงเกี่ยวกับคุณธรรม จริยธรรม เพื่อปฏิบัติตนให้เป็นคนดีของสังคม ๓. พระพี่เลี้ยงมีน้อย ทำให้การดูแลสามเณรที่เข้าร่วมโครงการไม่ทั่วถึง ควรมีการเพิ่มจำนวนพระพี่เลี้ยง เพื่อให้สามารถดูแลสามเณรที่เข้าร่วมโครงการได้อย่างใกล้ชิด

☞ โครงการแข่งขันทักษะทางวิชาการ (ระดับภาคใต้) กลุ่มตัวอย่างผู้เข้าร่วมโครงการได้มีข้อเสนอแนะ ดังนี้ ๑. ในการจัดลำดับการแข่งขัน ควรจัดให้มีการลงทะเบียนและจับฉลากพร้อมกันเพื่อป้องกันไม่ให้เกิดการได้เปรียบเสียเปรียบกัน ๒. เกณฑ์การตัดสินแต่ละรายการไม่ชัดเจน สถานที่ทำการแข่งขันไม่เหมาะสมในบางรายการ เนื่องจากมีผู้เข้าร่วมแข่งขันจำนวนมากส่งผลให้บางสถานที่ที่เจ้าภาพเตรียมไว้ค่อนข้างคับแคบ ๓. ควรใช้กรรมการตัดสินจากนอกเขตพื้นที่ เพื่อความเป็นกลางในการแข่งขัน และควรปรับปรุงเรื่องการประกาศผลคะแนนการแข่งขันเนื่องจากการประกาศผลค่อนข้างล่าช้า ๔. ในการแข่งขันทักษะวิชาการในระดับภาค ควรจัดแข่งขันเพื่อคัดเลือกให้ในแต่ละจังหวัดเหลือเพียงแค่อันดับ ๑ - ๓ เพื่อเป็นการลดระยะเวลาและงบประมาณในการดำเนินการ ๕. บางรายการแข่งขัน เช่น การแข่งขันโครงงาน จุดรายงานตัวมิด และหยากรห้องจัดแสดงผลงานมีขนาดเล็ก แออัด ทำให้การเคลื่อนย้ายผลงานเข้าไปด้านในมีความเบียดเสียด ขนกัน และในบางสถานที่ที่จัดการแข่งขันไม่มีการจำหน่ายอาหารเกิดความยุ่งยากและเสียเวลา ห้องน้ำไม่เพียงพอ ๖. เวลาในการแข่งขันไม่ตรงกับตารางที่วางไว้ เจ้าหน้าที่รับลงทะเบียนในบางสนามแข่งขัน มีจำนวนน้อยทำให้ต้องต่อแถวรอเป็นเวลานาน ๗. ควรมีการถ่ายทอดสดเพื่อเป็นประโยชน์แก่เด็ก เยาวชน และผู้ปกครองที่ไม่ได้เข้าร่วม ๘. เจ้าหน้าที่ประจำกลุ่มไลน์การแข่งขันบางประเภทรายการ ไม่มีการตอบข้อซักถามของสมาชิกในกลุ่มไลน์ การแจ้งสนามการแข่งขันไม่ชัดเจน เช่น สนามการแข่งขันมหาวิทยาลัยราชภัฏสุราษฎร์ธานีมีการแจ้งชื่อห้องแต่ไม่ได้แจ้งชื่อตึก (อาคาร) ทำให้เกิดความยุ่งยากสับสนในการหาสนามแข่งขัน อยากให้เจ้าภาพปรับปรุงเรื่องการประสานงาน และการแจ้งรายละเอียดที่เกี่ยวข้องกับการแข่งขันให้ชัดเจน ควรมีแผนผังสถานที่แข่งขันกับที่พัก และร้านอาหารใกล้เคียง ๙. ในการกำหนดเกณฑ์การแข่งขันควรมีความชัดเจนตั้งแต่ครั้งแรก ไม่ควรมีการเปลี่ยนแปลง หรือเพิ่มเติมจากที่กำหนดไว้ในเวลากระชั้นชิด เพราะทำให้ผู้เข้าร่วมแข่งขันเกิดความสับสนและคณะกรรมการที่ตัดสินควรใช้ผู้เชี่ยวชาญด้านนั้น ๆ โดยตรง

☞ โครงการอบรมสัมมนาพระสังฆาธิการจังหวัดสุราษฎร์ธานี ผู้เข้าร่วมโครงการได้มีข้อเสนอแนะ ดังนี้ ๑. ขอขอบคุณ อบจ.สุราษฎร์ธานี ที่จัดให้มีโครงการนี้ถือว่ามีส่งเสริมให้พระพุทศาสนาที่มีความเข้าใจในกิจกรรม เผยแพร่ได้ดียิ่งขึ้น ๒. สถานที่จัดการประชุมค่อนข้างคับแคบเนื่องจากมีผู้เข้าร่วมอบรมจำนวนมาก ปีนี้มีการจัดเตรียมพัดลมและเครื่องปรับอากาศ เพิ่มขึ้นจากปีที่ผ่านมาช่วยให้สถานที่ฝึกอบรมไม่ร้อนอบอ้าว ๓. ระยะเวลาในการจัดอบรมน้อยเกินไปทำให้ยังมีเนื้อหาสาระบางส่วนที่ยังไม่ครบถ้วน ควรเพิ่มระยะเวลาในการฝึกอบรม

☞ โครงการแข่งขันทักษะทางวิชาการ (กิจกรรมแข่งขันระดับภาค/ระดับประเทศ) กลุ่มตัวอย่างจากผู้เข้าร่วมโครงการได้มีข้อเสนอแนะ ดังนี้ ๑. เป็นโครงการที่ช่วยให้นักเรียน และครูในสังกัดมีโอกาสพัฒนาความรู้ รวมทั้งได้มีโอกาสแลกเปลี่ยนความรู้และประสบการณ์กับโรงเรียนอื่นๆ ที่เข้าร่วมการแข่งขันในครั้งนี้ ๒. สถานที่แข่งโครงการไม่สะดวก แออัดมาก ควรแยกเป็นกลุ่มสาระการเรียนรู้เป็นห้อง ๆ ๓. ควรใช้กรรมการตัดสินจากนอกเขตพื้นที่ เพื่อความเป็นกลางในการแข่งขัน และควรปรับปรุงเรื่องการประกาศผลคะแนนการแข่งขัน เนื่องจากการประกาศผลค่อนข้างล่าช้า ๔. ควรมีการเพิ่มจำนวนเจ้าหน้าที่ที่ควบคุมทีม เนื่องจากการแข่งขันบางรายการจำนวนบุคลากรที่ควบคุมทีมหลายคน

☞ โครงการส่งเสริมประเพณีชักพระ ทอดผ้าป่า จังหวัดสุราษฎร์ธานี ประเด็นส่วนใหญ่ที่ผู้เข้าร่วมโครงการได้มีข้อเสนอแนะ ดังนี้ ๑. ขอให้จัดรูปแบบกระบวนโชว์ให้กระชับรัดเพื่อให้เรือพนมพระที่ประกวดเคลื่อนขบวนถึงถนนโชว์ก่อน ๙ โมง จะทำให้ขบวนอื่น ๆ ได้เร็วตามไปด้วยเพราะงานชักพระเน้นขบวนเรือที่มีส่วนร่วมกับคนในชุมชนแล้ว ดังนั้นขบวนโชว์ที่ไม่ได้เน้นประเพณีก็ขอให้น้อยลง และกระชับรัด ๒. ควรมีการปรับปรุงเรื่องกำหนดการ พิธีการ และเวลาของขบวนเพื่อให้กระชับมากขึ้น แต่การบริหารจัดการการจราจรในปีนี้ได้ดีขึ้นมาก สามารถเคลื่อนตัวได้เรื่อย ๆ ๓. ภาพรวมโอเคดีมากทุกอย่าง ยกเว้นเรื่องเวลาลากขบวนเรือ แนะนำให้เริ่มตั้งแต่ ๐๗.๐๐ น. และลดเวลาแสดงโชว์ ในช่วงพิธีเปิดงาน

☞ โครงการสืบสานประเพณีวันลอยกระทง จังหวัดสุราษฎร์ธานี ขององค์การบริหารส่วนจังหวัดสุราษฎร์ธานี พบว่า โครงการดังกล่าวดำเนินการบรรลุตามวัตถุประสงค์ที่กำหนดไว้ สามารถอนุรักษ์และสืบสานขนบธรรมเนียมประเพณีลอยกระทง ให้อยู่ในสังคมไทยสืบไป รวมทั้งเป็นการปลูกจิตสำนึกให้ประชาชนได้รับรู้ถึงคุณค่าของแม่น้ำลำคลอง อันเป็นสิ่งจำเป็นสำหรับการดำรงชีวิต และเป็นการส่งเสริมการท่องเที่ยวเพื่อกระตุ้นด้านเศรษฐกิจในพื้นที่ และสามารถบรรลุตามตัวชี้วัดที่กำหนดไว้ได้ คือ มีประชาชนและนักท่องเที่ยวเข้าร่วมงานการสืบสานประเพณีวันลอยกระทงไม่น้อยกว่าร้อยละ ๘๐ อย่างไรก็ตามจากการประเมินการดำเนินโครงการฯ ได้พบปัญหาและข้อเสนอแนะโดยมีประเด็นที่สำคัญดังกล่าวข้างต้น ซึ่งผลการประเมินและข้อเสนอแนะนี้เป็นข้อมูลที่มีประโยชน์ที่องค์การบริหารส่วนจังหวัดสุราษฎร์ธานี สามารถนำไปใช้ปรับปรุงและพัฒนาการดำเนินโครงการในครั้งต่อไปให้เกิดประสิทธิภาพและมีประสิทธิผลมากยิ่งขึ้น

**๒.๔ ยุทธศาสตร์การพัฒนาด้านสาธารณสุข** มีงบประมาณในแผนดำเนินงาน ฯ จำนวน ๖,๓๒๘,๖๕๐.- บาท ดำเนินการเบิกจ่ายจริงเฉพาะที่แล้วเสร็จ จำนวน ๓,๘๖๕,๗๑๔.๓๔ บาท คิดเป็นร้อยละ ๖๑.๐๘ ซึ่งในยุทธศาสตร์นี้มีแผนงานตามแผนการดำเนินงาน ประจำปีงบประมาณ พ.ศ. ๒๕๖๘ คือ แผนงานด้านการสาธารณสุข โดยข้อมูลในปัญหาและข้อเสนอแนะในภาพรวมของยุทธศาสตร์มีรายละเอียด ดังนี้

#### ปัญหาหรือข้อเสนอแนะ

☞ โครงการขยายเขตและติดตั้งหม้อแปลงไฟฟ้าของโรงพยาบาลส่งเสริมสุขภาพตำบลศรีวิชัย อำเภอพุนพิน จังหวัดสุราษฎร์ธานี โครงการขยายเขตไฟฟ้า ฯ ทำให้มีไฟฟ้าใช้ได้อย่างเพียงพอ สามารถปฏิบัติงานบริการประชาชนได้อย่างมีประสิทธิภาพและเกิดประโยชน์สูงสุดแก่ประชาชน

☞ โครงการขยายเขตและติดตั้งหม้อแปลงไฟฟ้าของโรงพยาบาลส่งเสริมสุขภาพตำบลบ้านศรีไชยครามอำเภอดอนสัก จังหวัดสุราษฎร์ธานี โครงการขยายเขตไฟฟ้า ฯ ทำให้มีไฟฟ้าใช้ได้อย่างเพียงพอ สามารถปฏิบัติงานบริการประชาชนได้อย่างมีประสิทธิภาพและเกิดประโยชน์สูงสุดแก่ประชาชน

**๒.๕ ยุทธศาสตร์การพัฒนาด้านการท่องเที่ยว กีฬา ทรัพยากรธรรมชาติและสิ่งแวดล้อม** มีงบประมาณในแผนดำเนินงาน ฯ จำนวน ๒๗๐,๘๙๒,๑๐๐.- บาท ดำเนินการเบิกจ่ายจริงเฉพาะที่แล้วเสร็จ จำนวน ๔๑,๒๗๕,๘๔๗.- บาท คิดเป็นร้อยละ ๑๕.๒๔ ซึ่งในยุทธศาสตร์นี้มีแผนงานตามแผนการดำเนินงาน ประจำปีงบประมาณ พ.ศ. ๒๕๖๘ ได้แก่ ๑. แผนงานการศาสนา วัฒนธรรมและนันทนาการ ๒. แผนงานการเกษตร ๓.แผนงานเคหะและชุมชน ๔. แผนงานการเกษตร โดยข้อมูลในปัญหาและข้อเสนอแนะในภาพรวมของยุทธศาสตร์มีรายละเอียด ดังนี้

#### ปัญหาหรือข้อเสนอแนะ

☞ โครงการจัดงานส่งเสริมการท่องเที่ยวปลายฝน ต้นหนาว เกาะดาวน มิวสิคเฟส สุราษฎร์ธานี มีข้อคิดเห็นหรือข้อเสนอแนะ ที่ได้จากการติดตามและประเมินผลโครงการ ฯ คือ โครงการจัดงานส่งเสริมการท่องเที่ยว ปลายฝน ต้นหนาว เกาะดาวน มิวสิคเฟส สุราษฎร์ธานี เป็นโครงการที่ดี ช่วยกระตุ้นรายได้ของประชาชนในพื้นที่ เป็นการบูรณาการความร่วมมือทั้งภาครัฐ ภาคเอกชนและภาคประชาชนและอยากเสนอให้ทาง อบจ.สุราษฎร์ธานี ดำเนินโครงการ ฯ เป็นประจำทุก ๆ ปี ด้านการอำนวยความสะดวก เช่น ห้องน้ำ - ห้องสุขา มีจำนวนค่อนข้างน้อย เมื่อเทียบกับสัดส่วนจำนวนนักท่องเที่ยวที่เข้าร่วมงาน ทำให้ห้องน้ำ - ห้องส้วมมีจำนวนไม่เพียงพอต่อความต้องการ อีกทั้งส่งกลิ่นไม่พึงประสงค์ภายในบริเวณงาน ฯ อยากเสนอให้ทางผู้จัดงานเพิ่มจำนวนรถสุขา เพิ่มจำนวนห้องน้ำ - ห้องส้วม เพื่อรองรับให้เพียงพอแก่นักท่องเที่ยวที่มาร่วมงาน ด้านการบริหารจัดการขยะ ช่วงวันแรก ๆ ของการจัดงาน ฯ มีขยะล้นถังและมีถังขยะไม่เพียงพอ สำหรับสภาพอากาศ (ปัจจัยภายนอก) มีฝนตกหนัก ทำให้พื้นที่บริเวณงานค่อนข้างเปียก สภาพพื้นดินของ บริเวณการจัดงาน ฯ เป็นดินโคลน อยากเสนอให้ทางผู้จัดงาน จัดหาหญ้าแฝก หรือวัสดุปลูกทางเดิน เพื่อให้ผู้เข้าร่วมงานเดินได้อย่างสะดวกสบาย

☞ โครงการฝึกทักษะการเล่นฟุตบอลเพื่อเด็กและเยาวชน จังหวัดสุราษฎร์ธานีโครงการฝึกทักษะการเล่นฟุตบอลเพื่อเด็กและเยาวชน จังหวัดสุราษฎร์ธานี มีข้อคิดเห็นหรือข้อเสนอแนะ ที่ได้จากการติดตามและประเมินผลโครงการ ฯ คือ โครงการฝึกทักษะการเล่นฟุตบอลเพื่อเด็กและเยาวชน จังหวัดสุราษฎร์ธานี เป็นโครงการที่ดีมาก ส่งเสริมให้เยาวชน ประชาชนห่างไกลยาเสพติดและใช้เวลาว่างให้เป็นประโยชน์ ส่งเสริมสุขภาพร่างกายให้มีความแข็งแรง และสนับสนุนให้เยาวชนและประชาชนหันมาเล่นกีฬา ภายใต้ “รู้แพ้ รู้ชนะและรู้ภัย” และอยากให้ทางผู้จัดโครงการ ฯ ดำเนินจัดกิจกรรมมหกรรมแข่งขันกีฬาในทุก ๆ ปี สำหรับการบริหารโครงการในภาพรวมสำหรับโครงการฝึกทักษะการเล่นฟุตบอลเพื่อเด็กและเยาวชน จังหวัดสุราษฎร์ธานี ค่อนข้างดี มีประสานงานที่ดี การบริการด้านการให้ความช่วยเหลือของเจ้าหน้าที่ ค่อนข้างดี การประชาสัมพันธ์ทั่วถึง ทำให้ประชาชนรับรู้ข่าวสารได้อย่างแพร่หลาย

☞ โครงการจัดมหกรรมว่าวสุราษฎร์ธานี Surat Thani Kite Festival ทางผู้ประเมินใช้เครื่องมือเก็บข้อมูลประเภทการสังเกต (Observation) ได้แก่ แบบตรวจสอบรายการ (checklist) โดยใช้วิธีการสังเกตแบบมีส่วนร่วม (Participant Observation) และแบบสอบถามปลายเปิด (Opened form) ซึ่งเป็นแบบสอบถามที่เปิดโอกาสให้ผู้ตอบแบบสอบถามสามารถตอบได้อย่างเต็มที่ โดยมีผู้ร่วมสังเกตการณ์ จำนวน ๔ คน ได้แก่ ๑. นายเฉลิมพล บุรินทร์พงษ์ ตำแหน่ง ผู้อำนวยการกองยุทธศาสตร์และงบประมาณ ๒. นางสาววันดี สมบุญ ตำแหน่ง นักวิเคราะห์นโยบายและแผนชำนาญการ รักษาการในตำแหน่งหัวหน้าฝ่ายตรวจติดตามและประเมินผล ๓. นายวัชรพงษ์ ชูวารี ตำแหน่ง นักวิเคราะห์นโยบายและแผนชำนาญการ และ ๔. นายรัชราวัฒน์ นุ่นแก้ว ตำแหน่ง นักวิเคราะห์นโยบายและแผนปฏิบัติการ โดยดำเนินการติดตามและประเมินผลโครงการมหกรรมว่าวสุราษฎร์ธานี Surat Thani Kite Festival ระหว่างวันที่ ๒ - ๖ เมษายน ๒๕๖๘ ณ หาดนายอำเภอ ตำบลตะกรบ อำเภอไชยา จังหวัดสุราษฎร์ธานี ซึ่งปรากฏผล ดังนี้

- ป้ายการประชาสัมพันธ์ มีขนาดที่เหมาะสม สังเกตเห็นได้ชัดเจน ป้ายบอกเส้นทางเข้างานมีการระบุระยะทางการเดินทางไปร่วมงาน ทำให้ผู้ที่สัญจรเดินทางสะดวก
- เครื่องเสียงมีความพร้อมในการใช้งาน ที่นั่งสำหรับผู้ร่วมงานมีเพียงพอรองรับผู้เข้าร่วมงาน กิจกรรมและพิธีต่าง ๆ เป็นไปตามลำดับขั้นตอนทำให้ผู้เข้าร่วมงานมีความเข้าใจ
- อยากเสนอให้ทางผู้จัดงาน เพิ่มจำนวนห้องสุขา หรือ จำนวนรถสุขาเคลื่อนที่เพื่อให้เพียงพอกับปริมาณนักท่องเที่ยวที่มาร่วมงาน
- ภายในงานมีถังขยะน้อย ทำให้มีปริมาณขยะมากในแต่ละวัน อยากเสนอให้ทางผู้จัดงานกำหนดวางจุดถังขยะให้ชัดเจน หรือ จัดทำป้ายที่ทิ้งขยะให้มากกว่านี้
- การบริหารจัดการเรื่องการจราจรของการจัดงาน ฯ เนื่องจากสถานที่จอดรถและทางเข้าออกคับแคบมากและการบริหารการจราจรยังไม่ดีเท่าที่ควร อยากเสนอให้ทางผู้จัดงานวางแผนการบริหารเรื่องการจราจรให้ดีกว่านี้

☞ โครงการฝึกอบรมภาษาต่างประเทศเพื่อการท่องเที่ยวจังหวัดสุราษฎร์ธานี โดยภาพรวมเป็นโครงการที่ดี ช่วยส่งเสริมให้ผู้เข้าอบรมมีความรู้ในด้านทักษะการสื่อสารภาษาต่างประเทศกับชาวต่างชาติ วิทยากรมีความรู้ ความเข้าใจและถ่ายทอดองค์ความรู้ให้กับผู้เข้าอบรมได้เป็นอย่างดี อยากรเสนอให้ทางผู้จัดงานดำเนินการโครงการ ดังกล่าวเป็นประจำทุก ๆ ปี , กลุ่มเป้าหมายของผู้เข้าร่วมโครงการฝึกอบรมภาษาต่างประเทศเพื่อการท่องเที่ยวจังหวัดสุราษฎร์ธานี มีความหลากหลายทั้งอายุ อาชีพ ความรู้ทางภาษาต่างประเทศ ทำให้บางกิจกรรมอาจไม่เหมาะสมเช่น กิจกรรมสนทนาการ กิจกรรมการสื่อสารภาษาต่างประเทศ กิจกรรม Workshop อยากรเสนอให้ทางผู้จัดโครงการคัดกรองความรู้ภาษาต่างประเทศของผู้เข้าร่วมกิจกรรมในเบื้องต้น เพื่อให้การทำกิจกรรมมีประสิทธิภาพและประสิทธิผลยิ่งขึ้นและควรจัดให้มีการอบรมภาษาจีน ภาษาฝรั่งเศส เป็นต้น , การบริหารโครงการ ๆ อาทิ การประสานงานของเจ้าหน้าที่ การบริการ การอำนวยความสะดวก ค่อนข้างดี เป็นระบบเกิดความประทับใจแก่ผู้เข้าร่วมโครงการ ๆ และอยากรเสนอให้ทางผู้จัดโครงการ จัดกิจกรรม ในระหว่างการเดินทางเพื่อกระตุ้นให้ผู้เข้าร่วมโครงการ ๆ มีความรู้ ความเข้าใจยิ่งขึ้น เช่น การทำกิจกรรมขณะเดินทาง (บนรถบัส) เพื่อให้ผู้เข้าร่วมโครงการ ๆ ได้ฝึก ฟัง พูด หรือ อ่าน เพื่อแลกเปลี่ยนประสบการณ์ด้านการใช้ภาษาต่างประเทศ

☞ โครงการจัดการแข่งขันกีฬาอีสปอร์ตจังหวัดสุราษฎร์ธานี เป็นโครงการที่ดีส่งเสริมให้เด็กเยาวชน และประชาชนทั่วไป ได้ใช้ความรู้ ความสามารถด้านกีฬา E-Sport และเป็นการพัฒนาทักษะด้านการเล่นเกมกีฬา สำหรับภาพรวมการจัดโครงการ ๆ โดยรวมค่อนข้างดี ทั้งด้านการประสานงาน การลงทะเบียน การแสดงผลการแข่งขัน เป็นต้น รู้สึกประทับใจและอยากให้ทางองค์การบริหารส่วนจังหวัดสุราษฎร์ธานีจัดโครงการดังกล่าวเป็นประจำทุก ๆ ปี

☞ โครงการจัดงาน Spotlight Koh Tao เป็นโครงการที่ดีที่ ส่งเสริมการอนุรักษ์ทรัพยากรธรรมชาติและสิ่งแวดล้อม กระตุ้นให้นักท่องเที่ยวทั้งชาวไทยและชาวต่างประเทศมีจิตสำนึกในการห่วงแหนง รู้คุณค่า ในการใช้ทรัพยากรและอยากรเสนอให้ทางผู้จัดโครงการ ๆ ดำเนินโครงการดังกล่าวเป็นประจำทุก ๆ ปี เพื่อกระตุ้นรายได้และสร้างชื่อเสียงของเกาะเต่าให้เป็นแหล่งท่องเที่ยวที่มีชื่อเสียง , เส้นทางเดินทางไปยังสถานที่การจัดโครงการ ๆ ค่อนข้างคับแคบ รถรับ - ส่ง นักท่องเที่ยวสวนทางกันลำบาก อาจก่อให้เกิดอุบัติเหตุได้ จากสภาพวันพีเปิดโครงการ ๆ เนื่องจากมีนักท่องเที่ยวทั้งชาวไทยและชาวต่างประเทศให้การตอบรับเข้าร่วมโครงการ ๆ เป็นจำนวนมาก ทำให้การจราจรติดขัด การบริหารจัดการไม่ดีเท่าที่ควร , ห้องน้ำ - ห้องสุขามีไม่เพียงพอสำหรับรองรับจำนวนนักท่องเที่ยวที่เข้าร่วมงาน ๆ อยากรเสนอให้ทางผู้จัดงาน ควรนำรถสุขาเคลื่อนที่ไว้บริการสำหรับนักท่องเที่ยว หรือ การทำห้องสุขาชั่วคราว

☞ โครงการจัดงาน Phangan Music and Wonder magic lights มหัศจรรย์ดนตรีแสงสี ที่พะงัน เป็นโครงการที่ดี ช่วยกระตุ้นรายได้ของประชาชนในพื้นที่ เป็นการบูรณาการความร่วมมือทั้งภาครัฐ ภาคเอกชนและภาคประชาชนและอยากรเสนอให้ทาง อบจ.สุราษฎร์ธานี ดำเนินโครงการ ๆ เป็นประจำทุก ๆ ปี , ด้านการอำนวยความสะดวก เช่น ห้องน้ำ - ห้องสุขา มีจำนวนค่อนข้างน้อยเมื่อเทียบกับสัดส่วนจำนวนนักท่องเที่ยวที่เข้ามาร่วมงาน ทำให้ห้องน้ำ - ห้องส้วมมีจำนวนไม่เพียงพอต่อความต้องการ อีกทั้งส่งกลิ่น ไม่พึงประสงค์ภายในบริเวณงาน ๆ อยากรเสนอให้ทางผู้จัดงานเพิ่มจำนวนรถสุขา เพิ่มจำนวนห้องน้ำ - ห้องส้วม เพื่อรองรับให้เพียงพอแก่นักท่องเที่ยวที่มาร่วมงาน , สภาพอากาศ (ปัจจัยภายนอก) มีฝนตกหนัก ทำให้พื้นที่บริเวณงานค่อนข้างเปียก ไม่สามารถนั่งรับประทานอาหารได้ อยากรเสนอให้ทางผู้จัดงานจัดหาหรือจัดเตรียมเต็นท์หรือผ้าใบ สำหรับป้องกันฝนและใช้เป็นหลังคาชั่วคราวสำหรับให้นักท่องเที่ยวได้นั่งรับประทานอาหารภายในบริเวณงาน

☞ โครงการแข่งขันฟุตบอลเยาวชน ประชาชน จังหวัดสุราษฎร์ธานี เป็นโครงการที่ดีมาก ส่งเสริมให้เยาวชน ประชาชนห่างไกลยาเสพติดและใช้เวลาว่างให้เป็นประโยชน์ ส่งเสริมสุขภาพร่างกายให้มีความแข็งแรง และสนับสนุนให้เยาวชนและประชาชนหันมาเล่นกีฬา ภายใต้อุดมการณ์ “รู้แพ้ รู้ชนะและรู้ถ้อย” และอยากให้ทางผู้จัดโครงการ ฯ ดำเนินจัดกิจกรรมมหกรรมแข่งขันกีฬาในทุก ๆ ปี , การบริหารโครงการในภาพรวมสำหรับโครงการแข่งขันฟุตบอลเยาวชน ประชาชน จังหวัดสุราษฎร์ธานี ค่อนข้างดี การมีประสานงานที่ดี การบริการด้านการให้ความช่วยเหลือของเจ้าหน้าที่ค่อนข้างดี การประชาสัมพันธ์ทั่วถึงทำให้ประชาชนรับรู้ข่าวสารได้อย่างแพร่หลาย

☞ โครงการจัดงาน “ของหรรษา คลองร้อยสาย” เพื่อการท่องเที่ยว ทางผู้ประเมินใช้เครื่องมือเก็บข้อมูลประเภทการสังเกต (Observation) ได้แก่ แบบตรวจสอบรายการ (checklist) เครื่องมือเก็บข้อมูลประเภทการสังเกต (Observation) ได้แก่ แบบสังเกตที่มีโครงสร้าง (Structured Observation Form) และแบบสัมภาษณ์ที่ไม่มีโครงสร้าง (Unstructured Interview) โดยใช้วิธีการสังเกตแบบมีส่วนร่วม (Participant Observation) มีผู้ร่วมสังเกตการณ์ (Observer) จำนวน ๓ คน ประกอบด้วย ๑. นายเฉลิมพล บุรินทร์พงษ์ ตำแหน่ง ผู้อำนวยการกองยุทธศาสตร์และงบประมาณ ๒.นางสาววันดี สมบุญ ตำแหน่ง นักวิเคราะห์นโยบายและแผนชำนาญการ และ ๓. นายวัชรพงษ์ ชูวาริ ตำแหน่ง นักวิเคราะห์นโยบายและแผนชำนาญการ ระหว่างวันที่ ๑๐ - ๑๑ สิงหาคม ๒๕๖๘ ณ พื้นที่ตำบลคลองน้อย อำเภอเมือง จังหวัดสุราษฎร์ธานี ซึ่งปรากฏผล

- โครงการจัดงาน “ของหรรษา คลองร้อยสาย” เพื่อการท่องเที่ยว เป็นโครงการที่ดีที่ส่งเสริมการท่องเที่ยวเชิงเกษตรชุมชน ประชาสัมพันธ์แหล่งท่องเที่ยวเชิงเกษตรในจังหวัดสุราษฎร์ธานีให้แพร่หลาย และทำให้ประชาชนในพื้นที่ตำบลคลองน้อยได้ออกร้านจำหน่ายผลิตภัณฑ์ของชุมชน เป็นการสร้างรายได้และกระตุ้นการท่องเที่ยวเชิงเกษตรในพื้นที่ตำบลคลองน้อยได้เป็นอย่างดี

- จากการสอบถามผู้เข้าร่วมงาน “ของหรรษา คลองร้อยสาย” ด้านการจราจร ทางผู้เข้าร่วมงานส่วนมากเสนอให้ทาง ผู้จัดโครงการ ฯ วางแผนการจัดการจัดการเกี่ยวกับการเดินทาง พื้นที่การจอดรถ เนื่องจากบริเวณพื้นที่สำหรับการจอดรถมีน้อย อยากให้ทางผู้จัดงาน ฯ วางแผนพื้นที่การจอดรถ การเดินทางเข้า - ออก เพื่อความปลอดภัย

☞ โครงการท่องเที่ยวแลเล่นที่อ่าวไทย ทางผู้ประเมินใช้เครื่องมือเก็บข้อมูลประเภทการสังเกต (Observation) ได้แก่ แบบตรวจสอบรายการ (checklist) เครื่องมือเก็บข้อมูลประเภทการสังเกต (Observation) ได้แก่ แบบสังเกตที่มีโครงสร้าง (Structured Observation Form) โดยใช้วิธีการสังเกตแบบมีส่วนร่วม (Participant Observation ระหว่างวันที่ ๑๙ - ๒๑ กันยายน ๒๕๖๘ ณ บริเวณลานอเนกประสงค์ (พรุฒวง) อำเภอเกาะสมุย จังหวัดสุราษฎร์ธานี ซึ่งปรากฏผล ดังนี้

- โครงการท่องเที่ยวแลเล่นที่อ่าวไทย เป็นโครงการที่ดี เป็นการกระตุ้นระบบเศรษฐกิจในพื้นที่อำเภอเกาะสมุย ให้กลับมาคึกคักขึ้นภายหลังสถานการณ์การแพร่ระบาดของโรคติดเชื้อไวรัสโคโรนา ๒๐๑๙ (โควิด - ๑๙) ทำให้มีนักท่องเที่ยวทั้งชาวไทยและชาวต่างชาติเข้ามาท่องเที่ยวเป็นจำนวนมาก และเป็นโครงการที่ส่งเสริมการท่องเที่ยวของระดับท้องถิ่น เปิดโอกาสให้ชาวบ้านในพื้นที่ได้นำสินค้าและผลิตภัณฑ์ต่าง ๆ มาจัดจำหน่าย ส่งเสริมการท่องเที่ยวและกระตุ้นให้เกิดรายได้แก่ชุมชน เป็นโครงการที่ดีที่ชาวไทยและชาวต่างประเทศให้การตอบรับและมีผู้คนเข้ามาท่องเที่ยวซื้อสินค้า และร่วมกิจกรรมชมการแสดง ชมภาพยนตร์

(หนังสือกลางแปลง) อยากเสนอให้ทางผู้จัดงานดำเนินการ จัดโครงการดังกล่าวเป็นประจำทุก ๆ ปี เพื่อส่งเสริมการท่องเที่ยว กระตุ้นเศรษฐกิจ รายได้ของคนในพื้นที่

- การจัดโครงการในภาพรวมค่อนข้างดี แต่อยากเสนอให้ผู้จัดงานเพิ่มจำนวนโต๊ะ เก้าอี้ สำหรับรองรับผู้เข้ามาท่องเที่ยวให้เพียงพอ จัดที่นั่งสำหรับพักผ่อน นั่งรับประทานอาหาร สำหรับสุขาเคลื่อนที่ อยากเสนอให้เพิ่มจำนวนรถสุขาเคลื่อนที่อีก ๑ คัน เพื่อให้บริการแก่นักท่องเที่ยวที่มาร่วมงาน

☞ โครงการฝึกอบรมการจัดการของเสียอันตรายจากชุมชน จังหวัดสุราษฎร์ธานี ประจำปีงบประมาณ ๒๕๖๘ ผู้เข้าร่วมโครงการได้มีปัญหาและข้อเสนอแนะ ดังนี้

- องค์การบริหารส่วนจังหวัดสุราษฎร์ธานี โดยผู้รับผิดชอบโครงการ ควรศึกษา จุดแข็ง จุดอ่อน โอกาส ปัญหาและอุปสรรค จากการดำเนินโครงการในครั้งนี โดยใช้ข้อมูลจากผลการประเมินของผู้เข้าร่วมโครงการที่สะท้อนกลับมา ผ่านการประเมินโครงการ เป็นแนวทางในการศึกษา เพื่อนำข้อมูลไปประกอบการบริหารโครงการในครั้งต่อไป

- ก่อน ดำเนินโครงการ ควรมีการสำรวจความคิดเห็นเกี่ยวกับ หลักสูตรและเนื้อหาการฝึกอบรมจากกลุ่มเป้าหมายหลักของโครงการ โดยผ่านกระบวนการพูดคุยและรับฟังความคิดเห็นความคิดเห็นจากกลุ่มเป้าหมายที่มีความคิดเห็นหลากหลายและแตกต่างกันจากหลากหลายมุมมอง หรือ “การประชาเสวนา” (Citizen Dialogue)

**๒.๖ ยุทธศาสตร์ด้านการบริหารจัดการท้องถิ่นที่ดีตามหลักธรรมาภิบาล** มีงบประมาณในแผนดำเนินงานฯ จำนวน ๓,๒๖๙,๐๐๐.- บาท ดำเนินการเบิกจ่ายจริงเฉพาะที่แล้วเสร็จ จำนวน ๑,๓๙๖,๙๘๘.- บาท คิดเป็นร้อยละ ๕๔.๙๗ ซึ่งในยุทธศาสตร์นี้มีแผนงานตามแผนการดำเนินงาน ประจำปีงบประมาณ พ.ศ. ๒๕๖๘ ได้แก่ ๑. แผนงานบริหารทั่วไป ๒. แผนงานสร้างความเข้มแข็งของชุมชน ๓. แผนงานอุตสาหกรรมและการโยธา โดยข้อมูลในปัญหาและข้อเสนอแนะ ในภาพรวมของยุทธศาสตร์มีรายละเอียด ดังนี้

### ปัญหาหรือข้อเสนอแนะ

☞ โครงการจัดงาน “วันวิภาวดีรำลึก” จังหวัดสุราษฎร์ธานี จากการเก็บข้อมูลการดำเนินโครงการ “วันวิภาวดีรำลึก” จังหวัดสุราษฎร์ธานี ประจำปีพ.ศ. ๒๕๖๘ โดยใช้เครื่องมือเก็บข้อมูลประเภท การสังเกต (Observation) ได้แก่ แบบตรวจสอบรายการ (checklist) ใช้วิธีการสังเกตแบบมีส่วนร่วม (Participant Observation) ในการเก็บข้อมูลและประเมินโครงการในภาพรวม ณ โรงเรียนบ้านท่านหญิงวิภา หมู่ที่ ๑ ตำบลตะกุกเหนือ อำเภอวิภาวดี จังหวัดสุราษฎร์ธานี มีข้อคิดเห็นดังนี้

- ป้ายการประชาสัมพันธ์เส้นทางเข้าร่วมงาน มีขนาดที่เหมาะสม สังเกตเห็นได้ชัดเจน มีการระบุระยะทาง ทำให้ผู้ที่สัญจรเดินทางสะดวก แต่มีจำนวนน้อยไป ควรเพิ่มจำนวน

- เครื่องเสียงมีความพร้อมในการใช้งาน ที่นั่งสำหรับผู้ร่วมงานมีเพียงพอรองรับผู้เข้าร่วมงาน กิจกรรมและพิธีต่าง ๆ เป็นไปตามลำดับขั้นตอนทำให้ผู้เข้าร่วมงานมีความเข้าใจ ไม่สับสนในเรื่องการลำดับพิธีการ / กิจกรรม สถานที่จอดรถเพียงพอรองรับผู้เข้าร่วมงานได้เป็นจำนวนมาก อุปกรณ์ เช่น เต็นท์โคม พัดลม เก้าอี้พลาสติกแบบมีพนักพิง เวที การผูกผ้า และประดับดอกไม้ตกแต่งฐานพระรูปฯ มีการตกแต่งได้อย่างสวยงาม สมพระเกียรติ บูชนิทรศการและบุชกิจกรรมเทิดพระเกียรติ ฯ มีความเหมาะสม

- ภาพรวมการจัดโครงการ ฯ ก่อนข้างดี ซึ่งในปีนี้มีประชาชนจากทุกภาคส่วนสนใจและเดินทางมา เข้าร่วมกิจกรรมเพิ่มขึ้น ไม่มีปัญหาหรืออุปสรรคในการดำเนินโครงการ ฯ

☞ โครงการอบรมให้ความรู้ด้านกฎหมายเพื่อส่งเสริมประชาธิปไตย ความเสมอภาคและสิทธิเสรีภาพของประชาชนในจังหวัดสุราษฎร์ธานี ประจำปีงบประมาณ พ.ศ. ๒๕๖๘ ได้นำเสนอข้อเสนอแนะเพิ่มเติม ดังนี้ ๑. การดำเนินโครงการในครั้งนี้เป็นการดำเนินโครงการที่ดี และความรู้ที่ได้รับในครั้งนี้มีประโยชน์กับตัวเอง และชุมชน สามารถนำไปประยุกต์ใช้ในชุมชนได้ รวมถึงสามารถนำไปเผยแพร่และช่วยเหลือชาวบ้านได้ และ ๒. เนื้อหาในการดำเนินโครงการครั้งต่อ ๆ ไป ควรเพิ่มหัวข้อ กฎหมายเกี่ยวกับสตรีในทุก ๆ ด้านและความรู้เรื่องกฎหมายเพิ่มมากขึ้น ๓. ควรดำเนินโครงการอย่างต่อเนื่องทุกปี แต่สำหรับในครั้งต่อไปควรเปลี่ยนสถานที่ดำเนินโครงการ และควรนำไปทัศนศึกษาดูงานต่างสถานที่

☞ โครงการฝึกอบรมเยาวชนแกนนำสู่การเป็นเยาวชนต้นแบบในการพัฒนาท้องถิ่น จากการผลิตพื้นที่ประเมินโครงการ ฯ ผู้เข้าอบรมส่วนใหญ่จะนำความรู้ที่ได้รับจากการอบรมโครงการ ฯ ไปประยุกต์ใช้กับเพื่อน ๆ และครูในสถานศึกษา โดยใช้วิธีการประชาสัมพันธ์ และสร้างการรับรู้ด้านความเป็นประชาธิปไตย ภายใต้การทำงานร่วมกัน ร่วมกันปรึกษาหารือ ร่วมรับผลประโยชน์ ร่วมกันรับผิดชอบต่อตนเอง สังคม และส่วนรวมรวมถึงการเปิดโอกาสหรือเวทีเสวนา เพื่อให้ทุกคนได้แสดงความคิดเห็นและพร้อมที่จะปรับปรุง แก้ไขพัฒนาตนเอง สังคม และส่วนรวมให้สมกับการเป็นแกนนำเยาวชนในการพัฒนาท้องถิ่น

## บรรณานุกรม

แผนพัฒนาท้องถิ่น (พ.ศ. ๒๕๖๖ - ๒๕๗๐). (๒๕๖๖). องค์การบริหารส่วนจังหวัดสุราษฎร์ธานี

แผนพัฒนาท้องถิ่น (พ.ศ. ๒๕๖๖ - ๒๕๗๐) เพิ่มเติมถึงฉบับที่ ๑๒. (๒๕๖๘). องค์การบริหารส่วนจังหวัดสุราษฎร์ธานี

มารยาท โยทองยศ. (ม.ป.ป.). *การกำหนดขนาดกลุ่มของกลุ่มตัวอย่างเพื่อการวิจัย.*

[วิทยานิพนธ์ปริญญาโทมหาบัณฑิต, มหาวิทยาลัยราชภัฏนครศรีธรรมราช].

สืบค้นวันที่ ๑๗ พฤศจิกายน ๒๕๖๘ จาก <http://dspace.nstru.ac.th:๘๐๘๐/dspace/bitstream.pdf>

ระเบียบกระทรวงมหาดไทยว่าด้วยการจัดทำแผนพัฒนาขององค์กรปกครองส่วนท้องถิ่น พ.ศ. ๒๕๔๘

แก้ไขเพิ่มเติม (ฉบับที่ ๒) พ.ศ. ๒๕๕๙ และ (ฉบับที่ ๓) พ.ศ. ๒๕๖๑. (ม.ป.ป.).

สืบค้นวันที่ ๑๖ ธันวาคม ๒๕๖๘ , จาก <https://www.saensukcity.go.th/images/doc/law.pdf>

ภาคผนวก

๑. ระเบียบกระทรวงมหาดไทยว่าด้วยการจัดทำแผนพัฒนาขององค์กรปกครองส่วนท้องถิ่น



ระเบียบ ฯ ฉบับที่ ๑



ระเบียบ ฯ ฉบับที่ ๒



ระเบียบ ฯ ฉบับที่ ๓

๒. คำสั่งแต่งตั้งคณะกรรมการติดตามและประเมินผลแผนพัฒนาองค์การบริหารส่วนจังหวัดสุราษฎร์ธานี



คำสั่งที่ ๒๙๐ / ๒๕๖๖



คำสั่งที่ ๑๐๔๒ / ๒๕๖๖



คำสั่งที่ ๖๒๗ / ๒๕๖๖



คำสั่งที่ ๖๐๙ / ๒๕๖๖

๓. ตัวอย่างเครื่องมือที่ใช้เก็บกลุ่มตัวอย่างประชากรและใช้สำหรับวิเคราะห์ข้อมูล



แบบประเมินโครงการ



แบบสัมภาษณ์



แบบสังเกตการณ์



แบบ QR CODE

๔. ตารางแสดงจำนวนประชากรและจำนวนกลุ่มตัวอย่างตามแนวคิดของ Krejcie & Morrgan



Krejcie & Morrgan

๕. รายละเอียดโครงการและงบประมาณ ประจำปีงบประมาณ พ.ศ. ๒๕๖๘ แยกรายละเอียดตามยุทธศาสตร์การพัฒนา



รายละเอียดโครงการและงบประมาณ

๖. สรุปรายละเอียดโครงการตามยุทธศาสตร์การพัฒนาแยกรายละเอียดตามจำนวนโครงการและประเภทงบประมาณ ประจำปีงบประมาณ พ.ศ. ๒๕๖๘



จำนวนโครงการและประเภทงบประมาณ

๗. ประมวลภาพกิจกรรมทั้ง ๖ ยุทธศาสตร์การพัฒนาขององค์การบริหารส่วนจังหวัดสุราษฎร์ธานี



ประมวลภาพกิจกรรม