



รายงานผลการติดตามและประเมินผลแผนพัฒนาท้องถิ่น  
(พ.ศ. ๒๕๖๖ - ๒๕๗๐) ขององค์การบริหารส่วนจังหวัดสุราษฎร์ธานี  
ประจำปีงบประมาณ พ.ศ. ๒๕๖๗

ฝ่ายตรวจติดตามและประเมินผล  
กองยุทธศาสตร์และงบประมาณ  
องค์การบริหารส่วนจังหวัดสุราษฎร์ธานี  
โทร. ๐-๗๗๒๒-๒๒๐๔



รายงานผลการติดตามและประเมินผลแผนพัฒนาท้องถิ่น  
(พ.ศ. ๒๕๖๖ - ๒๕๗๐) ขององค์การบริหารส่วนจังหวัดสุราษฎร์ธานี  
ประจำปีงบประมาณ พ.ศ. ๒๕๖๗

ฝ่ายตรวจติดตามและประเมินผล  
กองยุทธศาสตร์และงบประมาณ  
องค์การบริหารส่วนจังหวัดสุราษฎร์ธานี  
โทร. ๐-๗๗๒๒-๒๒๐๔



ประกาศองค์การบริหารส่วนจังหวัดสุราษฎร์ธานี  
เรื่อง รายงานผลการติดตามและประเมินผลแผนพัฒนาท้องถิ่น (พ.ศ. ๒๕๖๖ - ๒๕๗๐)  
ขององค์การบริหารส่วนจังหวัดสุราษฎร์ธานี ประจำปีงบประมาณ พ.ศ. ๒๕๖๗

\*\*\*\*\*

อาศัยความตามในข้อ ๒๙ (๓) การติดตามและประเมินผลแผนพัฒนา ตามระเบียบ  
กระทรวงมหาดไทย ว่าด้วยการจัดทำแผนพัฒนาขององค์กรปกครองส่วนท้องถิ่น พ.ศ. ๒๕๔๘ และที่แก้ไขเพิ่มเติม  
(ฉบับที่ ๒) พ.ศ. ๒๕๕๙ และ (ฉบับที่ ๓) พ.ศ. ๒๕๖๑ กำหนดให้คณะกรรมการติดตามและประเมินผลแผนพัฒนา  
มีอำนาจหน้าที่รายงานผลและเสนอความเห็นซึ่งได้จากการติดตามและประเมินผลแผนพัฒนาต่อผู้บริหารท้องถิ่น  
เพื่อให้ผู้บริหารท้องถิ่นเสนอต่อสภาท้องถิ่นและคณะกรรมการพัฒนาท้องถิ่น พร้อมทั้งประกาศผลการติดตามและ  
ประเมินผลแผนพัฒนาท้องถิ่น ให้ประชาชนในท้องถิ่นทราบในที่เปิดเผยภายในสิบห้าวัน นับแต่วันรายงานผล  
และเสนอความเห็นดังกล่าวและต้องปิดประกาศไว้เป็นระยะเวลาไม่น้อยกว่าสามสิบวัน โดยอย่างน้อยปีละหนึ่งครั้ง  
ภายในเดือนธันวาคมของทุกปี นั้น

บัดนี้ รายงานผลการติดตามและประเมินผลแผนพัฒนาพัฒนาท้องถิ่น (พ.ศ. ๒๕๖๖ - ๒๕๗๐)  
ขององค์การบริหารส่วนจังหวัดสุราษฎร์ธานี ประจำปีงบประมาณ พ.ศ. ๒๕๖๗ ดำเนินการแล้วเสร็จ รายละเอียด  
ตามเอกสารแนบท้ายประกาศ จึงขอประกาศผลการติดตามและประเมินผลแผนพัฒนาพัฒนาท้องถิ่น  
(พ.ศ. ๒๕๖๖ - ๒๕๗๐) ขององค์การบริหารส่วนจังหวัดสุราษฎร์ธานี ประจำปีงบประมาณ พ.ศ. ๒๕๖๗  
ตั้งแต่วันที่นี้เป็นต้นไป

จึงประกาศให้ทราบโดยทั่วกัน

ประกาศ ณ วันที่ ๒๐ ธันวาคม พ.ศ. ๒๕๖๗

(นายฉัตรชนนี นันทวงค์)

ปลัดองค์การบริหารส่วนจังหวัด ปฏิบัติหน้าที่  
นายกองค์การบริหารส่วนจังหวัดสุราษฎร์ธานี

## คำนำ

การติดตามและประเมินผลแผนพัฒนาขององค์การบริหารส่วนจังหวัดสุราษฎร์ธานี (พ.ศ. ๒๕๖๖ - ๒๕๗๐) ประจำปีงบประมาณ พ.ศ. ๒๕๖๗ เป็นการดำเนินการติดตามและประเมินผลการดำเนินงานขององค์การบริหารส่วนจังหวัดสุราษฎร์ธานี ตามระเบียบกระทรวงมหาดไทยว่าด้วยการจัดทำแผนพัฒนาขององค์กรปกครองส่วนท้องถิ่น พ.ศ. ๒๕๔๘ และที่แก้ไขเพิ่มเติม (ฉบับที่ ๒) พ.ศ. ๒๕๕๙ และ (ฉบับที่ ๓) พ.ศ. ๒๕๖๑ โดยกำหนดให้คณะกรรมการติดตามและประเมินผลรายงานผลและเสนอความเห็นซึ่งได้จากการติดตามและประเมินผลแผนพัฒนาต่อผู้บริหารท้องถิ่น เพื่อให้ผู้บริหารท้องถิ่นเสนอต่อสภาท้องถิ่น และคณะกรรมการพัฒนาท้องถิ่น พร้อมทั้งประกาศผลการติดตามและประเมินแผนพัฒนาท้องถิ่นให้ประชาชนในท้องถิ่นทราบ ในที่เปิดเผยภายในสัปดาห์วัน นับแต่วันรายงานผลและเสนอความเห็นดังกล่าว และต้องปิดประกาศไว้เป็นระยะเวลาไม่น้อยกว่าสามสัปดาห์ โดยอย่างน้อยปีละหนึ่งครั้งภายในเดือนธันวาคมของทุกปี

รายงานการติดตามและประเมินผลแผนพัฒนาขององค์การบริหารส่วนจังหวัดสุราษฎร์ธานี (พ.ศ. ๒๕๖๖ - ๒๕๗๐) ประจำปีงบประมาณ พ.ศ. ๒๕๖๗ นี้ คณะกรรมการติดตามและประเมินผลแผนพัฒนาองค์การบริหารส่วนจังหวัดสุราษฎร์ธานี เป็นผู้รับผิดชอบในการกำหนดแนวทางและวิธีการในการติดตามและประเมินผล ซึ่งประกอบด้วย การประเมินกระบวนการจัดทำแผนพัฒนาท้องถิ่น ประเมินประสิทธิภาพการแปลงแผนไปสู่การปฏิบัติ ประเมินผลการบริหารงบประมาณ ประเมินผลสัมฤทธิ์ตามยุทธศาสตร์การพัฒนาและการประเมินคุณภาพแผนพัฒนา

องค์การบริหารส่วนจังหวัดสุราษฎร์ธานี หวังเป็นอย่างยิ่งว่า ผลการติดตามและประเมินผลแผนพัฒนาองค์การบริหารส่วนจังหวัดสุราษฎร์ธานี (พ.ศ. ๒๕๖๖ - ๒๕๗๐) ประจำปีงบประมาณ พ.ศ. ๒๕๖๗ จะเป็นเครื่องมือสำคัญในการพัฒนาแผนงานและโครงการต่าง ๆ ขององค์การบริหารส่วนจังหวัดสุราษฎร์ธานี เพื่อให้เกิดผลสัมฤทธิ์สูงสุดกับประชาชนต่อไป

ฝ่ายตรวจติดตามและประเมินผล  
กองยุทธศาสตร์และงบประมาณ  
องค์การบริหารส่วนจังหวัดสุราษฎร์ธานี

## สารบัญ

|  | หน้า |
|--|------|
| คำนำ   | ก    |
| สารบัญ   | ข    |
| บทสรุปสำหรับผู้บริหาร  | ค    |
| บทที่  |      |
| <b>๑</b> บทนำ  |      |
| ๑.๑ ที่มาและความสำคัญของการติดตามและประเมินผล                      | ๑    |
| ๑.๒ วัตถุประสงค์ของการติดตามและประเมินผล                           | ๒    |
| ๑.๓ ขอบเขตการติดตามและประเมินผล                                    | ๓    |
| ๑.๔ วิธีการติดตามและประเมินผล                                      | ๔    |
| ๑.๕ ขั้นตอนการติดตามและประเมินผล                                   | ๕    |
| ๑.๖ เครื่องมือการติดตามและประเมินผล                                | ๗    |
| ๑.๗ ประโยชน์ของการติดตามและประเมินผล                               | ๙    |
| <b>๒</b> การติดตามและประเมินผล                                     |      |
| ๑. สรุปผลการติดตามและประเมินผล ปีงบประมาณ พ.ศ. ๒๕๖๗                | ๑๑   |
| ๑.๑ ยุทธศาสตร์การพัฒนาท้องถิ่น                                     | ๑๑   |
| ๑.๑.๑ แผนยุทธศาสตร์การพัฒนาขององค์การบริหารส่วนจังหวัดสุราษฎร์ธานี | ๑๑   |
| ๑.๑.๒ วิสัยทัศน์ขององค์การบริหารส่วนจังหวัดสุราษฎร์ธานี            | ๑๑   |
| ๑.๑.๓ พันธกิจขององค์การบริหารส่วนจังหวัดสุราษฎร์ธานี               | ๑๑   |
| ๑.๑.๔ เป้าประสงค์  | ๑๒   |
| ๑.๑.๕ ตัวชี้วัด  | ๑๒   |
| ๑.๑.๖ ค่าเป้าหมาย  | ๑๔   |
| ๑.๑.๗ กลยุทธ์  | ๑๖   |
| ๑.๒ โครงการพัฒนาท้องถิ่น   | ๑๘   |
| ๑.๓ ผลการดำเนินงานตามงบประมาณที่ได้รับและการเบิกจ่ายงบประมาณ       | ๑๙   |
| ๑.๔ ผลที่ได้รับจากการดำเนินงาน                                     | ๒๖   |
| ๒. แนวทางการติดตามและประเมินผล ปีงบประมาณ พ.ศ. ๒๕๖๘                | ๓๓   |
| ๒.๑ การติดตามและประเมินผลยุทธศาสตร์                                | ๓๓   |
| ๒.๒ การติดตามและประเมินผลโครงการ                                   | ๓๘   |
| ๒.๓ กรอบและแนวทางในการติดตามและประเมินผล                           | ๔๔   |
| ๒.๔ กำหนดเครื่องมือที่ใช้ในการติดตามและประเมินผล                   | ๔๖   |
| ๒.๕ แบบสำหรับการติดตามและประเมินผล                                 | ๔๗   |
| <b>๓</b> ผลการวิเคราะห์การติดตามและประเมินผล                       |      |
| ๑. ผลการพิจารณาการติดตามและประเมินผลยุทธศาสตร์เพื่อความสอดคล้อง    |      |
| แผนพัฒนาท้องถิ่น   |      |
| ๑.๑ สรุปคะแนนประเมินผลยุทธศาสตร์                                   | ๔๙   |
| ๑.๒ รายละเอียดการให้คะแนนการประเมินผลยุทธศาสตร์                    | ๕๑   |

## สารบัญ (ต่อ)

|  |      |
|--|------|
| ๒. ผลการพิจารณาการติดตามและประเมินผลโครงการเพื่อความสอดคล้อง<br>แผนพัฒนาท้องถิ่น   | หน้า |
| ๒.๑ สรุปคะแนนประเมินผลโครงการ  | ๕๖   |
| ๓. การวิเคราะห์เชิงปริมาณ  |      |
| ๓.๑ ข้อมูลทั่วไปของผู้ตอบแบบสอบถาม/สัมภาษณ์  | ๖๔   |
| ๓.๒ ความพึงพอใจต่อการดำเนินงาน   | ๖๕   |
| ๓.๓ แผนการดำเนินงาน  | ๖๖   |
| ๔. การวิเคราะห์เชิงคุณภาพ  |      |
| ๔.๑ ข้อมูลทั่วไปของผู้ตอบแบบสอบถาม/สัมภาษณ์  | ๖๘   |
| ๔.๒ ความพึงพอใจต่อการดำเนินงาน   | ๖๙   |
| ๔.๓ แผนการดำเนินงานตามยุทธศาสตร์ทั้ง ๖ ด้าน  | ๗๐   |
| ๕. สรุปผลการวิเคราะห์การติดตามและประเมินผล   | ๗๒   |
| ๕.๑ ตารางเปรียบเทียบสัดส่วนการนำโครงการในแผน ฯ มาปฏิบัติ   | ๗๒   |
| ๕.๒ ตารางเปรียบเทียบสัดส่วนการนำโครงการในข้อบัญญัติ ฯ มาปฏิบัติ  | ๗๓   |
| ๕.๓ เชิงปริมาณ   | ๗๔   |
| ๕.๔ เชิงคุณภาพ   | ๗๕   |
| ๕.๕ ค่าใช้จ่าย   | ๗๕   |
| ๕.๖ เวลา   | ๗๖   |
| ๕.๗ การได้ประโยชน์   | ๗๖   |
| ๕.๘ การวัดผล   | ๗๖   |
| ๕.๙ การกำหนดตัวอย่างประชากร  | ๗๗   |
| ๕.๑๐ ผลกระทบ   | ๗๗   |
| ๔. สรุปผล ข้อสังเกต และข้อเสนอแนะ  |      |
| ๑. สรุปผลการพัฒนาท้องถิ่นในภาพรวม  |      |
| ๑.๑ ความสำเร็จการพัฒนาตามยุทธศาสตร์  | ๗๘   |
| ๑.๒ การวัดผลในเชิงปริมาณและคุณภาพ  | ๘๐   |
| ๑.๓ ความสำเร็จการพัฒนาตามเป้าหมาย  | ๘๑   |
| ๑.๔ ความสำเร็จการพัฒนาตามโครงการพัฒนาท้องถิ่น  | ๘๒   |
| ๑.๕ ผลสำเร็จที่วัดได้  | ๘๒   |
| ๒. ข้อเสนอแนะในการจัดทำแผนพัฒนาท้องถิ่นในอนาคต   |      |
| สรุปปัญหา/ข้อเสนอแนะ ในการจัดทำแผนพัฒนาท้องถิ่น แผนงาน โครงการและกิจกรรม<br>ในอนาคตขององค์การบริหารส่วนจังหวัดสุราษฎร์ธานี | ๘๓   |
| ภาคผนวก ก เอกสารที่เกี่ยวข้อง  | ๙๒   |
| ภาคผนวก ข เครื่องมือที่ใช้ในการเก็บรวบรวมข้อมูล  | ๑๑๕  |
| ภาคผนวก ค ตารางสำเร็จรูปของ Krejcie & Morrgan  | ๑๒๒  |
| ภาคผนวก ง ประมวลภาพกิจกรรม   | ๑๓๐  |

## บทสรุปสำหรับผู้บริหาร

การติดตามและประเมินผลแผนพัฒนา องค์การบริหารส่วนจังหวัดสุราษฎร์ธานี ประจำปีงบประมาณ พ.ศ. ๒๕๖๗ มีวัตถุประสงค์เพื่อประเมินศักยภาพการแปลงแผนไปสู่การปฏิบัติและประเมินผลสำเร็จตามยุทธศาสตร์การพัฒนาขององค์การบริหารส่วนจังหวัดสุราษฎร์ธานี ทั้ง ๖ ยุทธศาสตร์ โดยดำเนินการติดตามและประเมินผลโครงการในเขตความรับผิดชอบขององค์การบริหารส่วนจังหวัดสุราษฎร์ธานี ครอบคลุม ๑๙ อำเภอ งบประมาณตามแผนดำเนินงาน ทั้งสิ้น ๗๑๔,๘๙๒,๖๖๕.- บาท

### ด้านกระบวนการจัดทำแผนพัฒนาท้องถิ่น

องค์การบริหารส่วนจังหวัดสุราษฎร์ธานี ได้จัดทำแผนพัฒนาท้องถิ่น (พ.ศ. ๒๕๖๖ - ๒๕๗๐) ตามกระบวนการที่บัญญัติไว้ในระเบียบกระทรวงมหาดไทยว่าด้วยการจัดทำแผนพัฒนาขององค์กรปกครองส่วนท้องถิ่น พ.ศ. ๒๕๔๘ และที่แก้ไขเพิ่มเติม (ฉบับที่ ๒) พ.ศ. ๒๕๕๙ และ(ฉบับที่ ๓) พ.ศ. ๒๕๖๑ โดยผ่านการมีส่วนร่วมของประชาชน มีการจัดเวทีประชาคม เพื่อรับฟังปัญหาและความต้องการที่แท้จริงของประชาชน ในพื้นที่พร้อมทั้งแผนงาน/โครงการ ได้ผ่านคณะกรรมการประสานแผนพัฒนาท้องถิ่นระดับอำเภอ และระดับจังหวัดตามลำดับ ก่อนนำมาจัดทำโครงการเพื่อพัฒนาพื้นที่และได้ประกาศใช้แผนพัฒนาท้องถิ่น (พ.ศ. ๒๕๖๖ - ๒๕๗๐) เมื่อวันที่ ๓๐ พฤศจิกายน พ.ศ. ๒๕๖๔

### ด้านประสิทธิภาพการแปลงแผนไปสู่การปฏิบัติ

ใช้วิธีการเปรียบเทียบโครงการตามแผนพัฒนาท้องถิ่นกับโครงการในแผนดำเนินงานประจำปี โดยวิธีแจกนับมีการนำโครงการจากแผนพัฒนาท้องถิ่น (เฉพาะปี ๒๕๖๗) จำนวน ๕๑๗ โครงการ ไปจัดทำเป็นแผนดำเนินงาน จำนวน ๑๙๖ โครงการ คิดเป็นร้อยละ ๓๗.๙๑ สามารถแยกตามยุทธศาสตร์การพัฒนาได้ดังนี้

- ยุทธศาสตร์ที่ ๑ ด้านโครงสร้างพื้นฐาน มีโครงการตามแผนพัฒนาท้องถิ่น (เฉพาะปีงบประมาณ ๒๕๖๗) จำนวน ๑๘๐ โครงการ นำโครงการในแผนพัฒนาท้องถิ่นไปจัดทำเป็นแผนดำเนินงานจำนวน ๔๕ โครงการ คิดเป็นร้อยละ ๒๕.๐๐ และดำเนินการแล้วเสร็จ จำนวน ๕ โครงการ คิดเป็นร้อยละ ๒.๗๘

- ยุทธศาสตร์ที่ ๒ ด้านคุณภาพชีวิต มีโครงการตามแผนพัฒนาท้องถิ่น (เฉพาะปีงบประมาณ ๒๕๖๗) จำนวน ๕๙ โครงการ นำโครงการในแผนพัฒนาท้องถิ่นไปจัดทำเป็นแผนดำเนินงานจำนวน ๓๐ โครงการ คิดเป็นร้อยละ ๕๐.๘๕ และดำเนินการแล้วเสร็จ จำนวน ๑๑ โครงการ คิดเป็นร้อยละ ๑๘.๖๔

- ยุทธศาสตร์ที่ ๓ ด้านการศึกษา ศาสนา ศิลปวัฒนธรรม จารีตประเพณี และภูมิปัญญาท้องถิ่น มีโครงการตามแผนพัฒนาท้องถิ่น (เฉพาะปีงบประมาณ ๒๕๖๗) จำนวน ๑๓๖ โครงการ นำโครงการในแผนพัฒนาท้องถิ่นไปจัดทำเป็นแผนดำเนินงานจำนวน ๔๘ โครงการ คิดเป็นร้อยละ ๓๕.๒๙ และดำเนินการแล้วเสร็จ จำนวน ๔๑ โครงการ คิดเป็นร้อยละ ๓๐.๑๕

- ยุทธศาสตร์ที่ ๔ ด้านสาธารณสุข มีโครงการตามแผนพัฒนาท้องถิ่น (เฉพาะปีงบประมาณ ๒๕๖๗) จำนวน ๒๖ โครงการ นำโครงการในแผนพัฒนาท้องถิ่นไปจัดทำเป็นแผนดำเนินงานจำนวน ๑๖ โครงการ คิดเป็นร้อยละ ๖๑.๕๔ และดำเนินการแล้วเสร็จ จำนวน ๙ โครงการ คิดเป็นร้อยละ ๓๔.๖๒

- ยุทธศาสตร์ที่ ๕ ด้านการท่องเที่ยว กีฬา ทรัพยากรธรรมชาติและสิ่งแวดล้อม มีโครงการตามแผนพัฒนาท้องถิ่น (เฉพาะปีงบประมาณ ๒๕๖๗) จำนวน ๙๗ โครงการ นำโครงการในแผนพัฒนาท้องถิ่นไปจัดทำเป็นแผนดำเนินงานจำนวน ๕๐ โครงการ คิดเป็นร้อยละ ๕๑.๕๕ และดำเนินการแล้วเสร็จจำนวน ๒๘ โครงการ คิดเป็นร้อยละ ๒๘.๘๗

- ยุทธศาสตร์ที่ ๖ ด้านการบริหารจัดการท้องถิ่นตามหลักธรรมาภิบาล มีโครงการตามแผนพัฒนาท้องถิ่น (เฉพาะปีงบประมาณ ๒๕๖๗) จำนวน ๑๙ โครงการ นำโครงการในแผนพัฒนาท้องถิ่นไปจัดทำเป็นแผนดำเนินงานจำนวน ๗ โครงการ คิดเป็นร้อยละ ๓๖.๘๔ และดำเนินการแล้วเสร็จจำนวน ๕ โครงการ คิดเป็นร้อยละ ๒๖.๓๒

#### ด้านประเมินประสิทธิภาพการบริหารงบประมาณ

การดำเนินการเบิกจ่ายงบประมาณ ประจำปีงบประมาณ พ.ศ. ๒๕๖๗ ตามยุทธศาสตร์การพัฒนาขององค์การบริหารส่วนจังหวัดสุราษฎร์ธานี จำนวน ๖ ยุทธศาสตร์ตั้งแต่ไตรมาสที่ ๑-๔ (ตุลาคม ๒๕๖๖ - กันยายน ๒๕๖๗) มีงบประมาณตามข้อบัญญัติงบประมาณรายจ่ายประจำปีงบประมาณ พ.ศ. ๒๕๖๗ จำนวน ๗๑๔,๘๙๒,๖๖๕.- บาท มีการดำเนินการเบิกจ่ายแล้วเสร็จ จำนวน ๙๙ โครงการ รวมเป็นเงิน ๒๐๔,๖๘๐,๐๕๓.๕๗ บาท คิดเป็นร้อยละ ๒๘.๖๓ มีโครงการที่อยู่ระหว่างการดำเนินการ จำนวน ๖๐ โครงการ รวมเป็นเงิน ๓๑,๒๔๑,๐๗๐.- บาท คิดเป็นร้อยละ ๔.๓๗ ไม่ดำเนินการโครงการ จำนวน ๒๕ โครงการ รวมเป็นเงิน ๕,๐๖๐,๕๒๐.-บาท คิดเป็นร้อยละ ๐.๗๑ มีการยกเลิกโครงการ จำนวน ๑๒ โครงการ รวมเป็นเงิน ๔๗๙,๐๐๐.-บาท คิดเป็นร้อยละ ๐.๐๗ และมีเงินคงเหลือ ๑๕,๖๓๘,๗๖๑.๔๓ บาท คิดเป็นร้อยละ ๒.๑๙ มีการเบิกจ่ายจริงโดยเปรียบเทียบกับงบประมาณที่กำหนดไว้ในข้อบัญญัติงบประมาณประจำปีงบประมาณ พ.ศ. ๒๕๖๗ จำแนกตามยุทธศาสตร์การพัฒนาดังนี้

- ยุทธศาสตร์ที่ ๑ ด้านโครงสร้างพื้นฐาน มีงบประมาณตามข้อบัญญัติงบประมาณรายจ่ายประจำปีงบประมาณ พ.ศ. ๒๕๖๗ จำนวน ๔๐๐,๘๘๒,๔๐๐.- บาท เบิกจ่ายจริง จำนวน ๓๕,๐๒๘,๗๗๒.- บาท คิดเป็นร้อยละ ๘.๗๔ อยู่ระหว่างดำเนินการ (เบิกจ่ายจริง) จำนวน ๑๑,๐๐๖,๔๐๐.- บาท คิดเป็นร้อยละ ๒.๗๕ อยู่ระหว่างดำเนินการ (รอเบิกจ่ายงบประมาณ) จำนวน ๓๔๗,๖๑๗,๕๐๐.- บาท คิดเป็นร้อยละ ๘๖.๗๑ ไม่ดำเนินการ จำนวน ๐ บาท คิดเป็นร้อยละ ๐.๐๐ ยกเลิกโครงการ จำนวน ๐ บาท คิดเป็นร้อยละ ๐.๐๐ และมีเงินคงเหลือจำนวน ๗,๒๒๙,๗๒๘.- บาท คิดเป็นร้อยละ ๑.๘๐

- ยุทธศาสตร์ที่ ๒ ด้านคุณภาพชีวิต มีงบประมาณตามข้อบัญญัติงบประมาณรายจ่ายประจำปีงบประมาณ พ.ศ. ๒๕๖๗ จำนวน ๓๗,๐๓๒,๘๐๐.- บาท เบิกจ่ายจริง จำนวน ๘,๖๕๖,๗๐๐.๕๐ บาท คิดเป็นร้อยละ ๒๓.๓๘ อยู่ระหว่างดำเนินการ (เบิกจ่ายจริง) จำนวน ๖๑๗,๔๕๐.- บาท คิดเป็นร้อยละ ๑.๖๗ อยู่ระหว่างดำเนินการ (รอเบิกจ่ายงบประมาณ) จำนวน ๒๔,๑๔๐,๙๖๐.- บาท คิดเป็นร้อยละ ๖๕.๑๙ ไม่ดำเนินการ จำนวน ๑,๙๔๑,๙๐๐.- บาท คิดเป็นร้อยละ ๕.๒๔ ยกเลิกโครงการ จำนวน ๐ บาท คิดเป็นร้อยละ ๐.๐๐ และมีเงินคงเหลือจำนวน ๑,๖๗๕,๗๘๙.๕๐ บาท คิดเป็นร้อยละ ๔.๕๓

- ยุทธศาสตร์ที่ ๓ ด้านการศึกษา ศาสนา ศิลปวัฒนธรรม จารีตประเพณีและภูมิปัญญาท้องถิ่น มีงบประมาณตามข้อบัญญัติงบประมาณรายจ่ายประจำปีงบประมาณ พ.ศ. ๒๕๖๗ จำนวน ๑๑๗,๖๔๑,๘๐๐.- บาท เบิกจ่ายจริง จำนวน ๑๑๐,๘๓๔,๔๖๙.๙๘ บาท คิดเป็นร้อยละ ๙๔.๒๑ อยู่ระหว่างดำเนินการ (เบิกจ่ายจริง) จำนวน ๐ บาท คิดเป็นร้อยละ ๐.๐๐ อยู่ระหว่างดำเนินการ (รอเบิกจ่ายงบประมาณ) จำนวน ๒,๐๐๐,๐๐๐.- บาท คิดเป็นร้อยละ ๑.๗๐ ไม่ดำเนินการ จำนวน ๐ บาทคิดเป็นร้อยละ ๐.๐๐ ยกเลิกโครงการ จำนวน ๓๗๙,๐๐๐.- บาท คิดเป็นร้อยละ ๐.๓๒ และมีเงินคงเหลือจำนวน ๔,๔๒๘,๓๓๐.๐๒ บาท คิดเป็นร้อยละ ๓.๗๖

- ยุทธศาสตร์ที่ ๔ ด้านสาธารณสุข มีงบประมาณตามข้อบัญญัติงบประมาณรายจ่ายประจำปีงบประมาณ พ.ศ. ๒๕๖๗ จำนวน ๒๓,๑๘๐,๗๘๕.- บาท เบิกจ่ายจริง จำนวน ๖,๓๐๗,๙๙๕.๙๓ บาท คิดเป็นร้อยละ ๒๗.๒๑ อยู่ระหว่างดำเนินการ (เบิกจ่ายจริง) จำนวน ๑๕,๐๐๐,๐๐๐.- บาท คิดเป็นร้อยละ ๖๔.๗๑ อยู่ระหว่างดำเนินการ (รอเบิกจ่ายงบประมาณ) จำนวน ๖๕๐,๐๐๐.- บาท คิดเป็นร้อยละ ๒.๘๐ ไม่ดำเนินการ จำนวน ๙๑๒,๙๘๐.- บาท คิดเป็นร้อยละ ๓.๙๔ ยกเลิกโครงการ จำนวน ๐ บาท คิดเป็นร้อยละ ๐.๐๐ และมีเงินคงเหลือจำนวน ๓๐๙,๘๖๙.๐๗ บาท คิดเป็นร้อยละ ๑.๓๔

- ยุทธศาสตร์ที่ ๕ ด้านการท่องเที่ยว กีฬา ทรัพยากรธรรมชาติและสิ่งแวดล้อม มีงบประมาณตามข้อบัญญัติงบประมาณรายจ่ายประจำปีงบประมาณ พ.ศ. ๒๕๖๗ จำนวน ๑๓๑,๙๕๖,๕๘๐.- บาท เบิกจ่ายจริง จำนวน ๔๑,๒๘๓,๒๗๕.๑๖ บาท คิดเป็นร้อยละ ๓๑.๒๙ อยู่ระหว่างดำเนินการ (เบิกจ่ายจริง) จำนวน ๔,๖๑๗,๒๒๐.- บาท คิดเป็นร้อยละ ๓.๕๐ อยู่ระหว่างดำเนินการ (รอเบิกจ่ายงบประมาณ) จำนวน ๘๓,๓๘๔,๘๐๐.- บาท คิดเป็นร้อยละ ๖๓.๑๙ ไม่ดำเนินการ จำนวน ๘๒๐,๐๐๐.- บาท คิดเป็นร้อยละ ๐.๖๒ ยกเลิกโครงการ จำนวน ๑๐๐,๐๐๐.- บาท คิดเป็นร้อยละ ๐.๐๘ และมีเงินคงเหลือจำนวน ๑,๗๕๑,๒๘๔.๘๔ บาท คิดเป็นร้อยละ ๑.๓๓

- ยุทธศาสตร์ที่ ๖ ด้านการบริหารจัดการท้องถิ่นที่ดีตามหลักธรรมาภิบาล มีงบประมาณตามข้อบัญญัติงบประมาณรายจ่ายประจำปีงบประมาณ พ.ศ. ๒๕๖๗ จำนวน ๔,๑๘๘,๓๐๐.- บาท เบิกจ่ายจริง จำนวน ๒,๕๖๘,๘๔๐.- บาท คิดเป็นร้อยละ ๖๑.๑๙ อยู่ระหว่างดำเนินการ (เบิกจ่ายจริง) จำนวน ๐ บาท คิดเป็นร้อยละ ๐.๐๐ อยู่ระหว่างดำเนินการ (รอเบิกจ่ายงบประมาณ) จำนวน ๐ บาท คิดเป็นร้อยละ ๐.๐๐ ไม่ดำเนินการ จำนวน ๑,๓๘๕,๗๐๐.- บาท คิดเป็นร้อยละ ๓๓.๐๑ ยกเลิกโครงการ จำนวน ๐ บาท คิดเป็นร้อยละ ๐.๐๐ และมีเงินคงเหลือจำนวน ๒๔๓,๗๖๐.๐๐ บาท คิดเป็นร้อยละ ๕.๘๑

- ภาพรวมการเบิกจ่ายงบประมาณ ประจำปีงบประมาณ พ.ศ. ๒๕๖๗ ทั้ง ๖ ยุทธศาสตร์ จำนวน ๗๑๔,๘๙๒,๖๖๕.- บาท เบิกจ่ายจริง จำนวน ๒๐๔,๖๘๐,๐๕๓.๕๗ บาท คิดเป็นร้อยละ ๒๘.๖๓ อยู่ระหว่างดำเนินการ (เบิกจ่ายจริง) จำนวน ๓๑,๒๔๑,๐๗๐.- บาท คิดเป็นร้อยละ ๔.๓๗ อยู่ระหว่างดำเนินการ (รอเบิกจ่ายงบประมาณ) จำนวน ๔๕๗,๗๙๓,๒๖๐.- บาท คิดเป็นร้อยละ ๖๔.๐๔ ไม่ดำเนินการ จำนวน ๕,๐๖๐,๕๒๐.- บาท คิดเป็นร้อยละ ๐.๗๑ ยกเลิกโครงการ จำนวน ๔๗๙,๐๐๐.- บาท คิดเป็นร้อยละ ๐.๐๗ และมีเงินคงเหลือจำนวน ๑๕,๖๓๘,๗๖๑.๔๓ บาท คิดเป็นร้อยละ ๒.๑๙

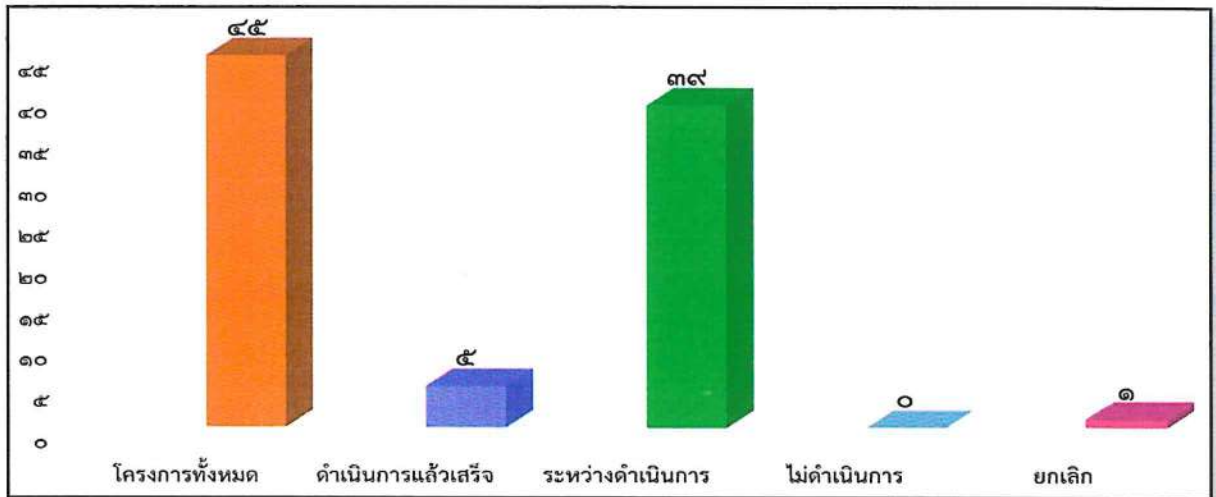
**ด้านความพึงพอใจจำแนกตามยุทธศาสตร์การพัฒนาทั้ง ๖ ยุทธศาสตร์**

มีการประเมินความพึงพอใจในการให้บริการขององค์การบริหารส่วนจังหวัดสุราษฎร์ธานี โดยสำรวจความพึงพอใจของประชาชน เก็บรวบรวมข้อมูล ใช้แบบสอบถามและวิเคราะห์ข้อมูลด้วยโปรแกรมคอมพิวเตอร์ SPSS ดำเนินการวิเคราะห์ข้อมูลและใช้การวิเคราะห์ข้อมูลเชิงตรรกะจากค่าสถิติที่ได้ โดยการสุ่มตัวอย่างประชากรตามแนวคิดของ Krejcie & Morgan ซึ่งผลการประเมินพบว่าในภาพรวมของทุกยุทธศาสตร์ประชาชนมีความพึงพอใจอยู่ในระดับมากที่สุด (ค่าเฉลี่ย = ๔.๓๓) คิดเป็นร้อยละ ๘๖.๖๐ โดยมีความพึงพอใจจำแนกตามยุทธศาสตร์ ดังนี้

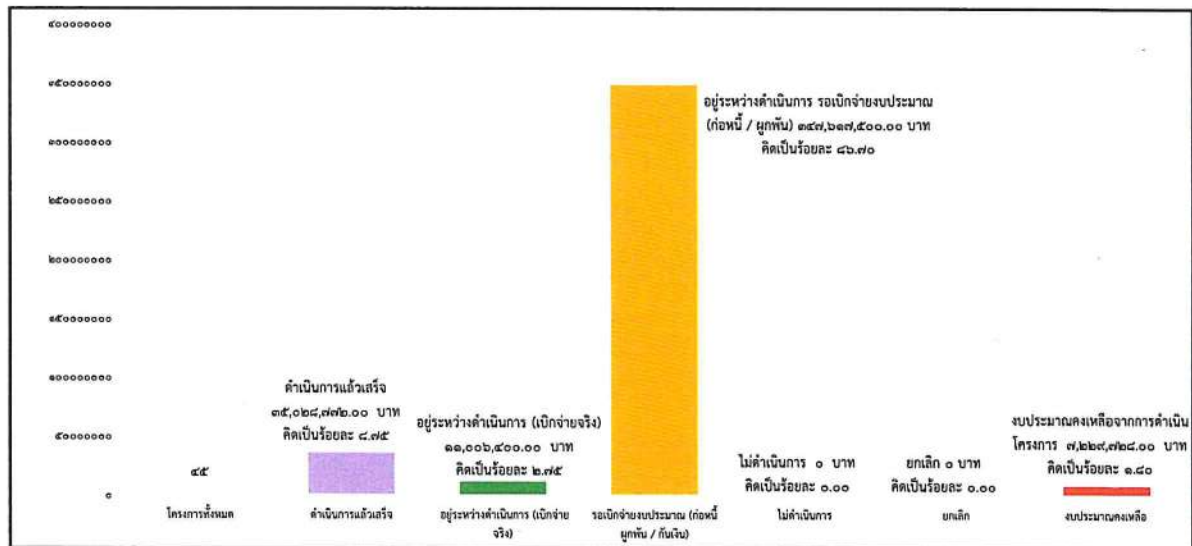
- ยุทธศาสตร์ที่ ๑ ด้านโครงสร้างพื้นฐาน ความพึงพอใจในภาพรวมอยู่ในระดับมากที่สุด (ค่าเฉลี่ย = ๔.๔๐) คิดเป็นร้อยละ ๘๘.๐๐
- ยุทธศาสตร์ที่ ๒ ด้านคุณภาพชีวิต ความพึงพอใจในภาพรวมอยู่ในระดับมากที่สุด (ค่าเฉลี่ย = ๔.๒๙) คิดเป็นร้อยละ ๘๕.๘๐
- ยุทธศาสตร์ที่ ๓ ด้านการศึกษา ศาสนา ศิลปวัฒนธรรม จารีตประเพณี และภูมิปัญญาท้องถิ่น ความพึงพอใจในภาพรวมอยู่ในระดับมากที่สุด (ค่าเฉลี่ย = ๔.๒๕) คิดเป็นร้อยละ ๘๕.๐๐
- ยุทธศาสตร์ที่ ๔ ด้านการสาธารณสุข ความพึงพอใจในภาพรวมอยู่ในระดับมากที่สุด (ค่าเฉลี่ย = ๔.๔๓) คิดเป็นร้อยละ ๘๘.๖๐
- ยุทธศาสตร์ที่ ๕ ด้านการท่องเที่ยว กีฬา ทรัพยากรธรรมชาติและสิ่งแวดล้อม ความพึงพอใจในภาพรวมอยู่ในระดับมากที่สุด (ค่าเฉลี่ย = ๔.๔๕) คิดเป็นร้อยละ ๘๙.๐๐
- ยุทธศาสตร์ที่ ๖ ด้านการบริหารจัดการท้องถิ่นตามหลักธรรมาภิบาล ความพึงพอใจในภาพรวมอยู่ในระดับมากที่สุด (ค่าเฉลี่ย = ๔.๑๖) คิดเป็นร้อยละ ๘๓.๒๐

**บทสรุปที่สำคัญ** ก็คือ การติดตามและประเมินผลเป็นส่วนหนึ่งของกระบวนการบริหาร ซึ่งมีหลักการสำคัญ คือ การติดตามความก้าวหน้าในการปฏิบัติงาน และประเมินผลความสำเร็จของงาน อันจะนำไปสู่การดำเนินการแก้ไขปรับปรุงร่วมกันให้บรรลุเป้าหมาย ผู้บริหารจึงจำเป็นต้องมีการติดตามและประเมินผล เพื่อให้ทราบประสิทธิภาพและประสิทธิผลของระบบงานต่าง ๆ ของหน่วยงานว่าอยู่ในระดับที่เหมาะสม สอดคล้องกับสถานการณ์ปัจจุบันเพียงใด โดยในปีงบประมาณ พ.ศ. ๒๕๖๗ ผลการดำเนินงานขององค์การบริหารส่วนจังหวัดสุราษฎร์ธานีสามารถสรุปผลการติดตามแบ่งออกเป็น ๒ ประเภท ได้แก่ ๑. สรุปผลการติดตามและประเมินผลการดำเนินโครงการของแต่ละยุทธศาสตร์ และ ๒. สรุปผลการติดตามและประเมินผลการเบิกจ่ายงบประมาณของแต่ละยุทธศาสตร์ โดยมีรายละเอียดดังนี้

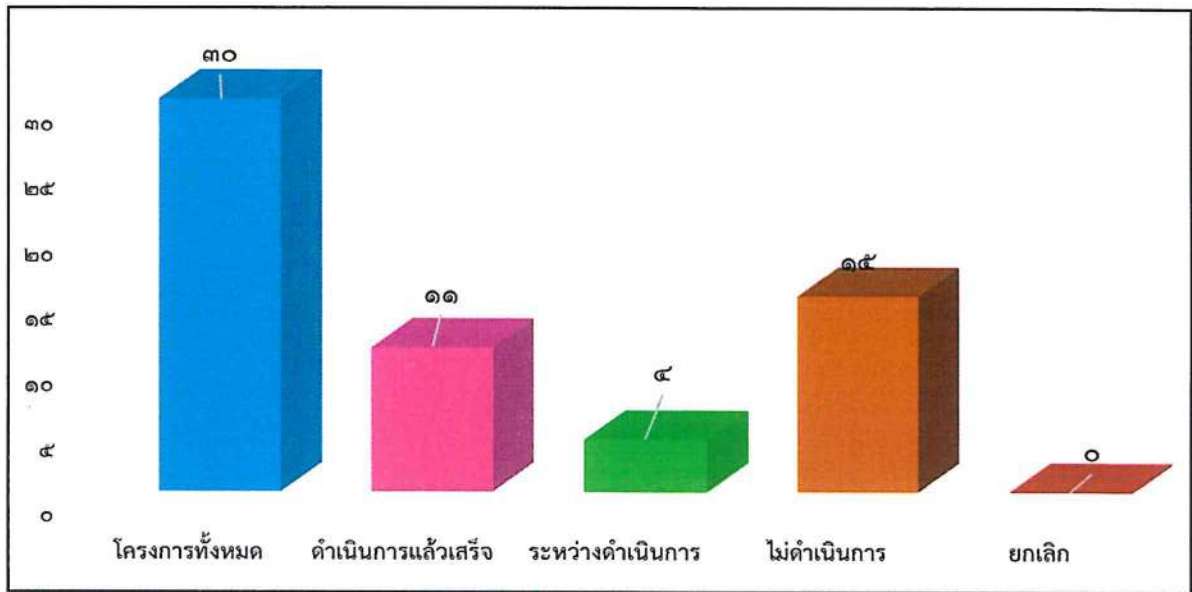
สรุปผลการติดตามและประเมินผลการดำเนินโครงการ ยุทธศาสตร์ที่ ๑  
ยุทธศาสตร์การพัฒนาโครงสร้างพื้นฐาน



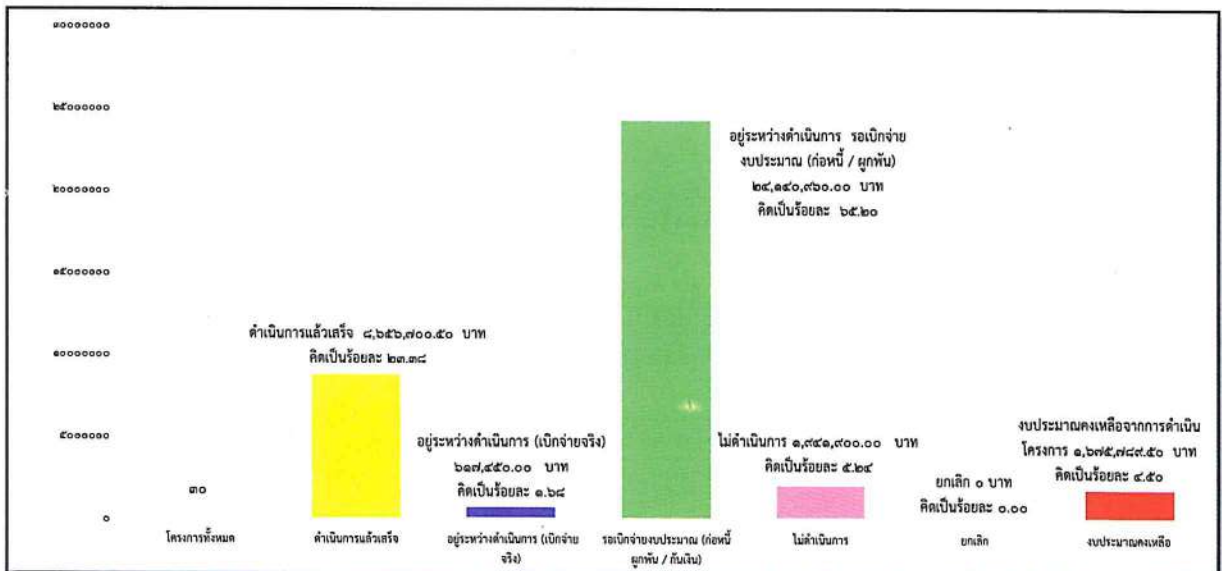
สรุปผลการติดตามและประเมินผลการเบิกจ่ายงบประมาณ ยุทธศาสตร์ที่ ๑  
ยุทธศาสตร์การพัฒนาโครงสร้างพื้นฐาน




สรุปผลการติดตามและประเมินผลการดำเนินโครงการ ยุทธศาสตร์ที่ ๒  
ยุทธศาสตร์การพัฒนาด้านคุณภาพชีวิต



สรุปผลการติดตามและประเมินผลการเบิกจ่ายงบประมาณ ยุทธศาสตร์ที่ ๒  
ยุทธศาสตร์การพัฒนาด้านคุณภาพชีวิต




สรุปผลการติดตามและประเมินผลการดำเนินโครงการ ยุทธศาสตร์ที่ ๓  
ยุทธศาสตร์การพัฒนาด้านการศึกษา ศาสนา ศิลปวัฒนธรรม จารีตประเพณี และภูมิปัญญาท้องถิ่น



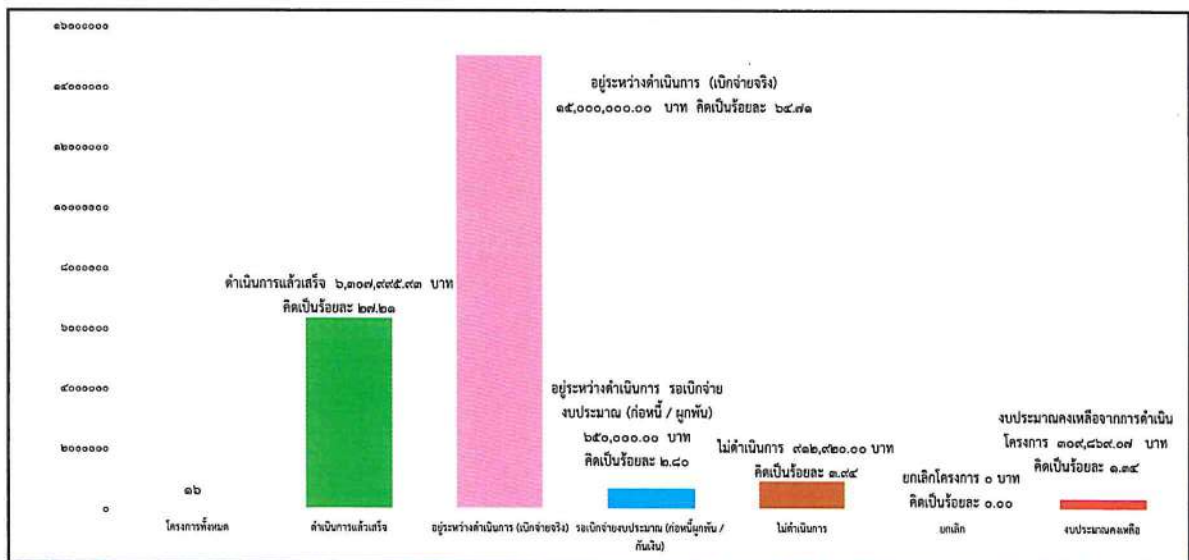
สรุปผลการติดตามและประเมินผลการเบิกจ่ายงบประมาณ ยุทธศาสตร์ที่ ๓  
ยุทธศาสตร์การพัฒนาด้านการศึกษา ศาสนา ศิลปวัฒนธรรม จารีตประเพณี และภูมิปัญญาท้องถิ่นฯ



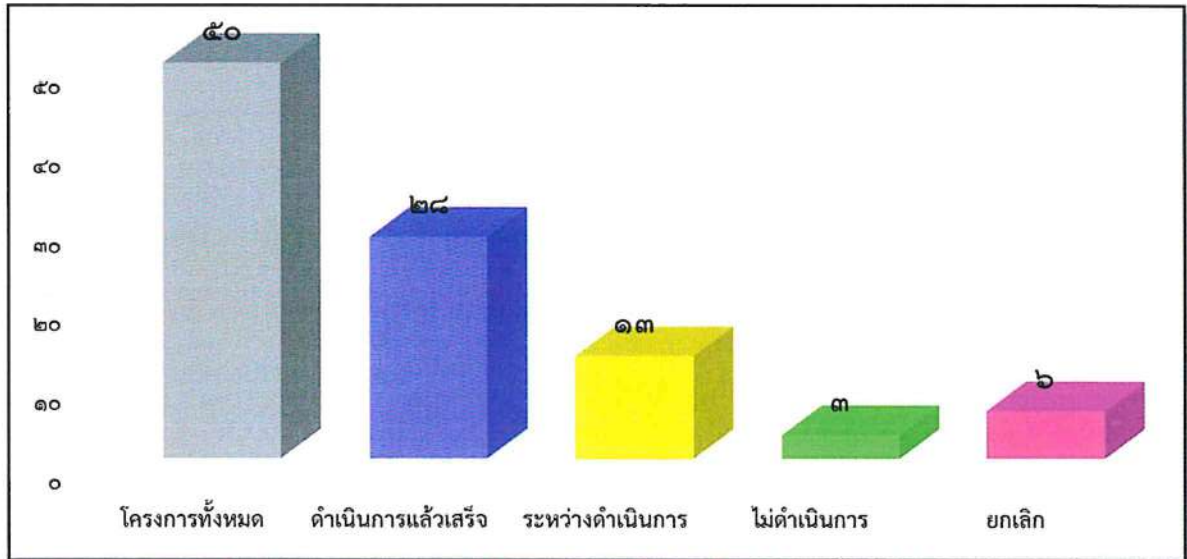
สรุปผลการติดตามและประเมินผลการดำเนินโครงการ ยุทธศาสตร์ที่ ๔  
ยุทธศาสตร์การสาธารณสุข



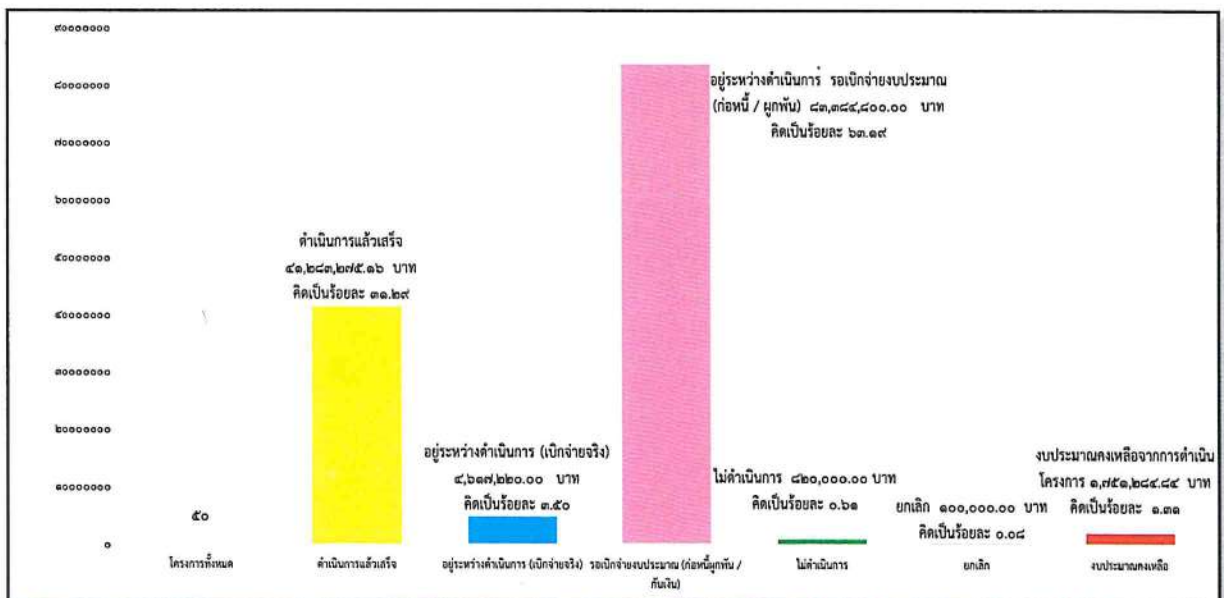
สรุปผลการติดตามและประเมินผลการเบิกจ่ายงบประมาณ ยุทธศาสตร์ที่ ๔  
ยุทธศาสตร์การสาธารณสุข




สรุปผลการติดตามและประเมินผลการดำเนินโครงการ ยุทธศาสตร์ที่ ๕  
ยุทธศาสตร์การพัฒนาด้านการท่องเที่ยว กีฬา ทรัพยากรธรรมชาติและสิ่งแวดล้อม



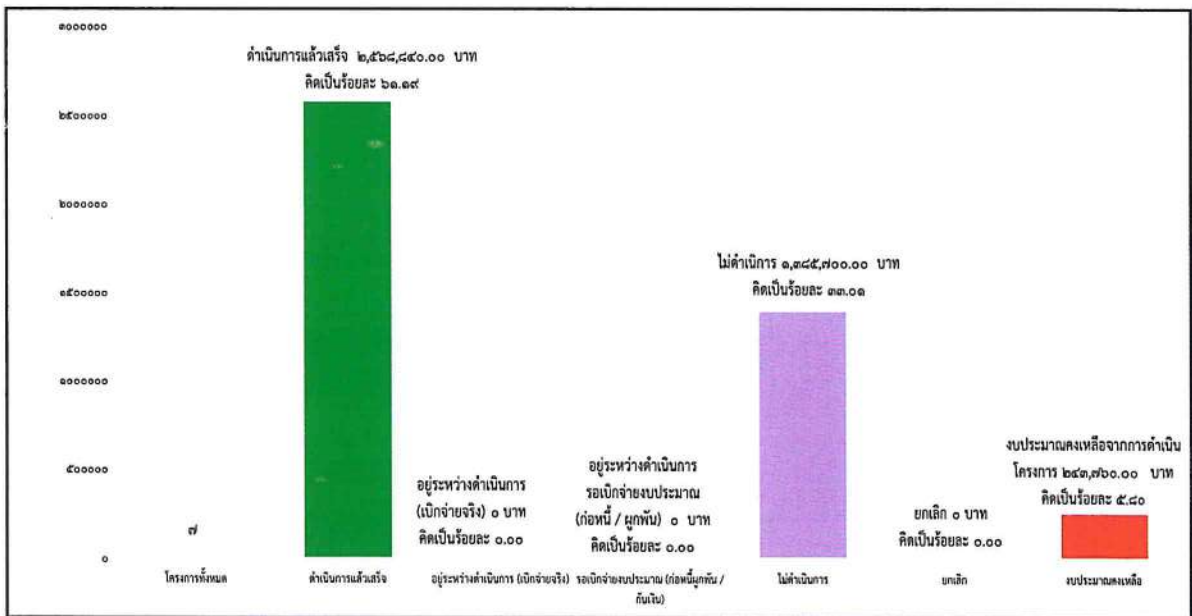
สรุปผลการติดตามและประเมินผลการเบิกจ่ายงบประมาณ ยุทธศาสตร์ที่ ๕  
ยุทธศาสตร์การพัฒนาด้านการท่องเที่ยว กีฬา ทรัพยากรธรรมชาติและสิ่งแวดล้อม




สรุปผลการติดตามและประเมินผลการดำเนินโครงการ ยุทธศาสตร์ที่ ๖  
ยุทธศาสตร์การบริหารจัดการท้องถิ่นที่ดี



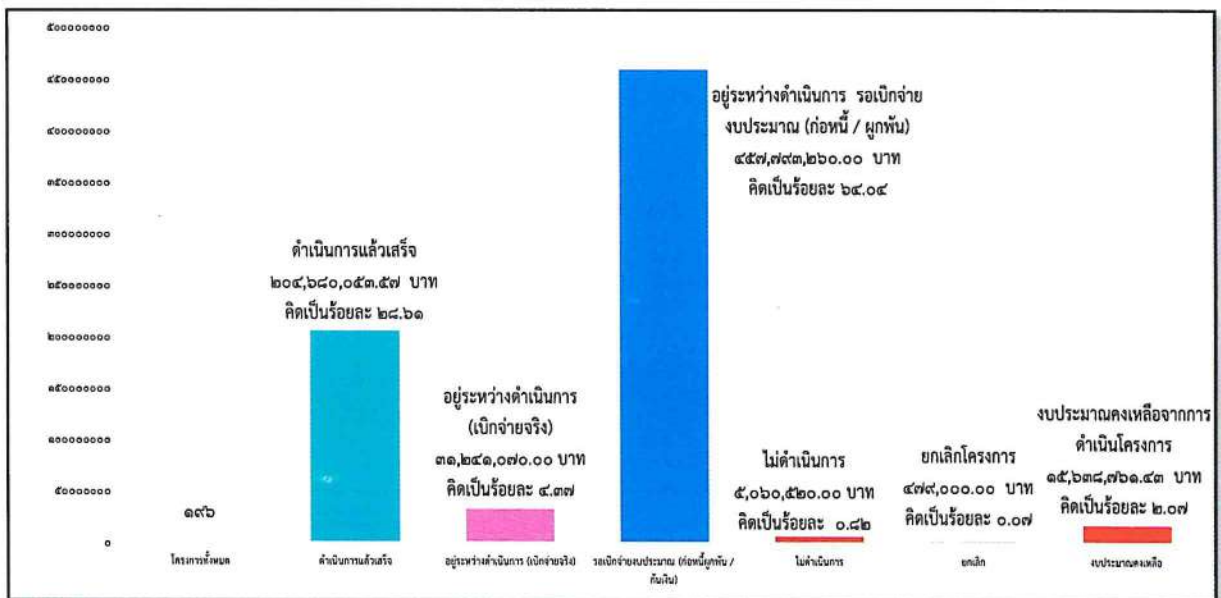
สรุปผลการติดตามและประเมินผลการเบิกจ่ายงบประมาณ ยุทธศาสตร์ที่ ๖  
ยุทธศาสตร์การบริหารจัดการท้องถิ่นที่ดี



สรุปผลการติดตามและประเมินผลการทำงานโครงการ ทั้ง ๖ ยุทธศาสตร์  
ตามแผนพัฒนาท้องถิ่น (พ.ศ.๒๕๖๖ -๒๕๗๐) เฉพาะปีงบประมาณ พ.ศ. ๒๕๖๗



สรุปผลการติดตามและประเมินผลการเบิกจ่ายงบประมาณ ทั้ง ๖ ยุทธศาสตร์  
ตามแผนพัฒนาท้องถิ่น (พ.ศ.๒๕๖๖ -๒๕๗๐) เฉพาะปีงบประมาณ พ.ศ. ๒๕๖๗



## บทที่ ๑

## บทนำ

## ๑.๑ ที่มาและความสำคัญของการติดตามและประเมินผล

องค์การบริหารส่วนจังหวัดเป็นองค์กรปกครองส่วนท้องถิ่นขนาดใหญ่ที่สุดในหน่วยงานบริหารราชการส่วนท้องถิ่น องค์การบริหารส่วนจังหวัดสุราษฎร์ธานีมีพื้นที่ปกคลุมทั้งจังหวัดสุราษฎร์ธานี อำนาจหน้าที่หลักขององค์การบริหารส่วนจังหวัดสุราษฎร์ธานี คือ การให้บริการสาธารณสุขประโยชน์ เพื่อตอบสนองความต้องการขั้นพื้นฐานแก่ประชาชนในพื้นที่จังหวัดสุราษฎร์ธานี ได้แก่ การพัฒนาเมือง และระบบสาธารณสุขปโภค การจัดการทรัพยากรธรรมชาติและสิ่งแวดล้อม การพัฒนาเศรษฐกิจ สังคม และวัฒนธรรม การจัดการศึกษา เป็นต้น ตามพระราชบัญญัติองค์การบริหารส่วนจังหวัด พ.ศ. ๒๕๔๐ และที่แก้ไขเพิ่มเติม (ฉบับที่ ๕) พ.ศ. ๒๕๖๒ และพระราชกำหนดแผนและขั้นตอนการกระจายอำนาจให้แก่ องค์กรปกครองส่วนท้องถิ่น ในปัจจุบันจากการปฏิรูป “ระบบราชการ” และ “ข้าราชการ” ได้แก่

- (๑) ให้หน่วยงานทำงานได้ผลสำเร็จสูง
- (๒) เปลี่ยนแปลงวิธีการทำงานของระบบและคน
- (๓) มุ่งให้ประชาชนศรัทธาต่อระบบราชการ
- (๔) มุ่งบริการประชาชน
- (๕) ใช้ทรัพยากรให้เกิดประโยชน์สูงสุด
- (๖) ส่วนราชการสนับสนุนภาคประชาชนและธุรกิจเอกชนให้เข้มแข็งและเป็นพื้นฐานรากหญ้า

ของการพัฒนาประเทศ

ดังนั้นการปรับปรุงระบบบริหารราชการไทยได้ตอบสนองความต้องการของสังคมและประชาชน ผู้รับบริการ จึงดำเนินการตามแนวทางการปฏิรูประบบบริหารจัดการภาครัฐที่เน้นผลสัมฤทธิ์

การติดตามและประเมินผลเป็นกระบวนการรวบรวมข้อมูล วิเคราะห์ข้อมูล เพื่อใช้ประกอบการตัดสินใจในการกำหนดแผนงานหรือการดำเนินการต่าง ๆ ซึ่งเป็นกระบวนการที่สำคัญยิ่งในการพัฒนาองค์กร ไปสู่การบรรลุเป้าหมายที่ได้กำหนดไว้ องค์การบริหารส่วนจังหวัดสุราษฎร์ธานี ในฐานะองค์กรภาครัฐที่มีบทบาทสำคัญในการพัฒนาท้องถิ่น จึงจำเป็นที่จะต้องมีการติดตามและประเมินผลการทำงาน เพื่อให้ได้ข้อมูลย้อนกลับ เกี่ยวกับการดำเนินงานโครงการ ปัญหาและอุปสรรคที่เกิดขึ้น

### ความสำคัญของการติดตามและประเมินผล

การติดตาม (Monitoring) และการประเมิน (Evaluation) เป็นกระบวนการที่แตกต่างกัน มีจุดมุ่งหมายไม่เหมือนกัน แต่กระบวนการทั้งสองมีความเกี่ยวข้องสัมพันธ์กัน และเมื่อนำแนวคิดและหลักการ ติดตามและประเมินผล (Monitoring and Evaluation) มาประสานใช้ด้วยกันอย่างเหมาะสมจะช่วยให้ผู้บริหาร องค์การบริหารส่วนจังหวัดสุราษฎร์ธานี ข้าราชการ พนักงาน สมาชิกสภา อบจ. ประชาคมท้องถิ่นและส่วนราชการ ที่เกี่ยวข้อง สามารถกำกับดูแล ทบทวน และพัฒนางาน พัฒนาท้องถิ่นตามแผนงาน โครงการได้อย่างมีประสิทธิภาพและประสิทธิผล การติดตามและประเมินผลแผนพัฒนาท้องถิ่นขององค์การบริหารส่วนจังหวัด สุราษฎร์ธานี จึงเป็นการติดตามที่ให้ความสำคัญ ดังนี้

๑. ผลการปฏิบัติงานของผู้รับผิดชอบแต่ละแผนงาน โครงการ เพื่อการพัฒนาองค์การบริหารส่วนจังหวัดสุราษฎร์ธานี หรือกิจกรรมต่าง ๆ ที่ดำเนินการหรือไม่ได้ดำเนินการตามแผนพัฒนาท้องถิ่นที่ได้กำหนดไว้หรือไม่ รวมทั้งงบประมาณในการดำเนินงาน

๒. ผลการใช้ปัจจัยหรือทรัพยากรต่าง ๆ ในการพัฒนาองค์การบริหารส่วนจังหวัดสุราษฎร์ธานี ตรวจสอบดูว่าแผนงาน โครงการ เพื่อการพัฒนาได้รับปัจจัยหรือทรัพยากรทั้งด้านปริมาณและด้านคุณภาพ ตามระยะเวลาที่กำหนดไว้หรือไม่อย่างไร

๓. ผลการดำเนินงาน ตรวจสอบดูว่าได้ผลตรงตามเป้าหมายที่กำหนดไว้หรือไม่เพียงใด มีปัญหาอุปสรรคอะไรบ้าง ทั้งในด้านการจัดทำแผนพัฒนาท้องถิ่น การดำเนินการตามแผนงาน โครงการ เพื่อการพัฒนาท้องถิ่นและขั้นตอนต่าง ๆ ในการดำเนินการตามโครงการเพื่อการพัฒนาท้องถิ่น

๔. ความสำคัญของการติดตามและประเมินผลเป็นเครื่องมือสำคัญในการทดสอบผลการดำเนินงานตามภารกิจขององค์การบริหารส่วนจังหวัดสุราษฎร์ธานี ว่าดำเนินการได้ตามเป้าหมายที่กำหนดไว้หรือไม่ ทำให้ทราบและกำหนดทิศทางการพัฒนาได้อย่างเป็นรูปธรรมและเกิดความชัดเจนที่จะทำให้ทราบถึงจุดแข็ง (strengths) จุดอ่อน (weaknesses) โอกาส (opportunities) ปัญหา หรือ อุปสรรค (threats) ของแผนพัฒนาท้องถิ่น โครงการ กิจกรรมต่าง ๆ ซึ่งอาจเกิดจากผู้บริหาร สมาชิกสภา ปลัดฯ รองปลัดฯ ผู้บริหารระดับผู้อำนวยการสำนัก ระดับผู้อำนวยการกองและบุคลากรขององค์การบริหารส่วนจังหวัดสุราษฎร์ธานี สภาพพื้นที่และผู้มีส่วนเกี่ยวข้อง เพื่อนำไปสู่การปรับปรุงแผนงาน โครงการพัฒนา ให้เกิดความสอดคล้องกับสภาพพื้นที่และสิ่งแวดล้อมในสังคม ภายใต้ความต้องการและความพึงพอใจของประชาชนจังหวัดสุราษฎร์ธานี

ทั้งนี้ เพื่อนำข้อมูลที่ได้มาใช้ในการกำหนดนโยบายแผนงานและแนวทางในการพัฒนาและเพื่อเป็นไปตามระเบียบกระทรวงมหาดไทยว่าด้วยการจัดทำแผนพัฒนาขององค์กรปกครองส่วนท้องถิ่น พ.ศ. ๒๕๔๘ และที่แก้ไขเพิ่มเติม (ฉบับที่ ๒) พ.ศ. ๒๕๕๙ และ (ฉบับที่ ๓) พ.ศ. ๒๕๖๑ ซึ่งได้กำหนดให้คณะกรรมการติดตามและประเมินผล รายงานผลและเสนอความเห็นซึ่งได้จากการติดตามและประเมินผลแผนพัฒนาต่อผู้บริหารท้องถิ่น เพื่อให้ผู้บริหารท้องถิ่นเสนอต่อสภาท้องถิ่นและคณะกรรมการพัฒนาท้องถิ่น พร้อมทั้งประกาศผลการติดตามและประเมินผลพัฒนาท้องถิ่นให้ประชาชนในท้องถิ่นทราบ ในที่เปิดเผยภายในสิบห้าวันนับแต่วันรายงานผลและเสนอความเห็นดังกล่าวและต้องปิดประกาศไว้เป็นระยะเวลาไม่น้อยกว่าสามสิบวันโดยอย่างน้อยปีละหนึ่งครั้งภายในเดือนธันวาคมของทุกปี

## ๑.๒ วัตถุประสงค์ของการติดตามและประเมินผล

การติดตามและประเมินผลแผนพัฒนาท้องถิ่น มุ่งค้นหาแผนงาน โครงการที่ได้ดำเนินการไปแล้วว่าสิ่งใดควรดำเนินการต่อไปตามวัตถุประสงค์ของแผนงาน โครงการ หรือศึกษาระหว่างดำเนินการตามโครงการเพื่อการพัฒนาท้องถิ่นนั้นว่ามีปัญหาใดควรปรับปรุงเพื่อการบรรลุเป้าหมายติดตามและประเมินผลแผนงาน โครงการ เพื่อการพัฒนาท้องถิ่นที่ไม่ได้ดำเนินการเป็นเพราะเหตุใด เกิดปัญหาจากเรื่องใด จึงได้กำหนดเป็นวัตถุประสงค์ได้ ดังนี้

๑.๒.๑ เพื่อเป็นเครื่องมือในการบริหารราชการขององค์การบริหารส่วนจังหวัดสุราษฎร์ธานี ซึ่งจะช่วยตอบสนองภารกิจตามอำนาจหน้าที่ของหน่วยงาน รวมทั้งปรับปรุงการปฏิบัติให้ดีขึ้น มีประสิทธิภาพและประสิทธิผล

๑.๒.๒ เพื่อทราบความก้าวหน้าการดำเนินงานตามระยะเวลาและเป้าหมายที่กำหนดไว้ สภาพผลการดำเนินงาน ตลอดจนปัญหา อุปสรรคในการพัฒนาท้องถิ่นตามภารกิจที่ได้กำหนดไว้

๑.๒.๓ เพื่อเป็นข้อมูลสำหรับเร่งรัด ปรับปรุง แก้ไขข้อบกพร่องของการดำเนินงานโครงการ การยกเลิกโครงการที่ไม่เหมาะสม หรือหมดความจำเป็นขององค์การบริหารส่วนจังหวัดสุราษฎร์ธานี

๑.๒.๔ เพื่อทราบถึงสภาพการบริหาร การใช้จ่ายงบประมาณขององค์การบริหารส่วนจังหวัด สุราษฎร์ธานี

๑.๒.๕ เพื่อสร้างความรับผิดชอบของผู้บริหารท้องถิ่น ปลัดฯ รองปลัดฯ ผู้บริหารส่วนราชการ ทุกระดับขององค์การบริหารส่วนจังหวัดสุราษฎร์ธานี ที่จะต้องผลักดันให้การดำเนินการตามแผนงาน โครงการ ต่าง ๆ เป็นไปอย่างมีประสิทธิภาพ บรรลุวัตถุประสงค์และให้เกิดประโยชน์กับผู้มีส่วนได้เสีย ผู้มีส่วนเกี่ยวข้อง คือ ประชาชนในจังหวัดสุราษฎร์ธานี หรือ สังคมส่วนรวมให้มากที่สุด

๑.๒.๖ เพื่อติดตามและประเมินผลการดำเนินงานตามตัวชี้วัด ร้อยละความสำเร็จของการ ปฏิบัติงานตามแผนงาน โครงการ ของสำนัก กอง ฝ่ายต่างๆ ในปีงบประมาณ พ.ศ. ๒๕๖๗

### ๑.๓ ขอบเขตการติดตามและประเมินผล

#### ๑.๓.๑ ขอบเขตพื้นที่

ดำเนินการติดตามและประเมินผลโครงการ ในเขตพื้นที่รับผิดชอบขององค์การบริหาร ส่วนจังหวัดสุราษฎร์ธานี ซึ่งครอบคลุมอำเภอต่าง ๆ ในจังหวัดสุราษฎร์ธานี รวม ๑๔ อำเภอ

#### ๑.๓.๒ ขอบเขตระยะเวลา

การติดตามและประเมินผลแผนพัฒนาท้องถิ่นขององค์การบริหารส่วนจังหวัดสุราษฎร์ธานี ประจำปีงบประมาณ พ.ศ. ๒๕๖๗ เริ่มดำเนินการวางแผนการติดตามประเมินผล รวบรวมข้อมูลโครงการ และจัดเตรียมเครื่องมือในการติดตามและประเมินผล ตั้งแต่เดือน ตุลาคม ๒๕๖๖ – กันยายน ๒๕๖๗ และดำเนินการต่อถึงขั้นตอนสุดท้าย คือ รายงานผลการติดตามและประเมินผลแผนพัฒนาขององค์กรปกครอง ส่วนท้องถิ่น เสนอต่อผู้บริหารท้องถิ่น เพื่อให้ผู้บริหารท้องถิ่นเสนอต่อสภาท้องถิ่นและคณะกรรมการพัฒนาท้องถิ่น พร้อมทั้งประกาศผลการติดตามและประเมินแผนพัฒนาท้องถิ่น ให้ประชาชนในท้องถิ่นทราบในที่เปิดเผย ภายในสิบห้าวันนับแต่วันรายงานผลและเสนอความเห็นดังกล่าวและต้องปิดประกาศไว้เป็นระยะเวลาไม่น้อยกว่า สามสิบวัน โดยอย่างน้อยปีละหนึ่งครั้งภายในเดือนธันวาคมของทุกปี

#### ๑.๓.๓ ขอบเขตเนื้อหา

ดำเนินการติดตามและประเมินผลการดำเนินโครงการทั้งหมดขององค์การบริหาร ส่วนจังหวัดสุราษฎร์ธานี ตามที่ได้ระบุไว้ในแผนพัฒนาท้องถิ่น (พ.ศ. ๒๕๖๖ – ๒๕๗๐) เฉพาะปีงบประมาณ พ.ศ. ๒๕๖๗ และแผนการดำเนินงานประจำปีงบประมาณ พ.ศ. ๒๕๖๗ แบ่งเนื้อหาการติดตามและประเมินผล ออกเป็น ๒ ประเภทดังนี้ ๑. ประเภทงบดำเนินงานและงบลงทุน (ค่าที่ดินและสิ่งก่อสร้าง) จำนวน ๑๙๖ โครงการ งบประมาณ ๗๑๔,๘๙๒,๖๖๕.- บาท และ ๒. ประเภทงบลงทุน (ครุภัณฑ์) ที่บริการ สาธารณะ จำนวน ๓๕ รายการ งบประมาณ ๙๙,๕๙๓,๙๕๖.- บาท ซึ่งครอบคลุมทุกยุทธศาสตร์และแผนงาน การพัฒนาทั้ง ๖ ยุทธศาสตร์

## ๑.๔ วิธีการติดตามและประเมินผล

๑.๔.๑ การประเมินกระบวนการจัดทำแผนพัฒนาท้องถิ่น องค์การบริหารส่วนจังหวัดสุราษฎร์ธานี ได้จัดทำแผนพัฒนาท้องถิ่น (พ.ศ. ๒๕๖๖ - ๒๕๗๐) ตามกระบวนการที่บัญญัติไว้ในระเบียบกระทรวงมหาดไทยว่าด้วยการจัดทำแผนพัฒนาขององค์กรปกครองส่วนท้องถิ่น พ.ศ. ๒๕๔๘ และที่แก้ไขเพิ่มเติม (ฉบับที่ ๒) พ.ศ. ๒๕๕๙ และ (ฉบับที่ ๓) พ.ศ. ๒๕๖๑ โดยประเมินตามหัวข้อที่กรมส่งเสริมการปกครองท้องถิ่นกำหนด ๙ ข้อ

๑.๔.๒ การประเมินประสิทธิภาพการแปลงแผนไปสู่การปฏิบัติ ใช้เปรียบเทียบโครงการตามแผนพัฒนาท้องถิ่นกับโครงการในแผนดำเนินงานประจำปีโดยใช้วิธีเจนนับ

๑.๔.๓ การประเมินผลการบริหารงบประมาณ โดยเปรียบเทียบงบประมาณที่เบิกจ่ายจริงกับงบประมาณที่กำหนดไว้ในแผนดำเนินงาน

๑.๔.๔ การประเมินผลสัมฤทธิ์ตามยุทธศาสตร์การพัฒนา โดยมีการประเมินผลสัมฤทธิ์ในการให้บริการขององค์การบริหารส่วนจังหวัดสุราษฎร์ธานี โดยสำรวจความพึงพอใจของประชาชน เก็บรวบรวมข้อมูลโดยใช้แบบสอบถาม และวิเคราะห์ข้อมูลโดยใช้โปรแกรมคอมพิวเตอร์ SPSS/PC ดำเนินการวิเคราะห์ข้อมูลและใช้การวิเคราะห์ข้อมูลเชิงตรรกะจากค่าสถิติที่ได้

๑.๔.๕ การติดตามและประเมินผลยุทธศาสตร์เพื่อความสอดคล้องแผนพัฒนาท้องถิ่น คณะแนบเต็ม ๑๐๐ คณะแนบ และการติดตามและประเมินผลโครงการเพื่อความสอดคล้องแผนพัฒนาท้องถิ่น คณะแนบเต็ม ๑๐๐ คณะแนบ ซึ่งทั้ง ๒ การประเมินเป็นไปตามตามตัวชี้วัดที่กรมส่งเสริมการปกครองท้องถิ่นกำหนด โดยการประเมินผลดังกล่าว คณะกรรมการติดตามและประเมินผลแผนพัฒนาองค์การบริหารส่วนจังหวัดสุราษฎร์ธานี จะเป็นผู้ประเมิน

## ๑.๕ ขั้นตอนการติดตามและประเมินผล

ระเบียบกระทรวงมหาดไทยว่าด้วยการจัดทำแผนพัฒนาขององค์กรปกครองส่วนท้องถิ่น พ.ศ. ๒๕๔๘ และแก้ไขเพิ่มเติมถึง (ฉบับที่ ๓) พ.ศ. ๒๕๖๑ ข้อ ๒๙ กำหนดว่า คณะกรรมการติดตามและประเมินผลแผนพัฒนาท้องถิ่นมีอำนาจหน้าที่ ดังนี้

(๑) กำหนดแนวทาง วิธีการในการติดตามและประเมินผลแผนพัฒนา

(๒) ดำเนินการติดตามและประเมินผลแผนพัฒนา

(๓) รายงานผลและเสนอความเห็นซึ่งได้จากการติดตามและประเมินผลแผนพัฒนาต่อผู้บริหารท้องถิ่นเพื่อให้ผู้บริหารท้องถิ่นเสนอต่อสภาท้องถิ่น และคณะกรรมการพัฒนาท้องถิ่นพร้อมทั้งประกาศผลการติดตามและประเมินผลแผนพัฒนาให้ประชาชนในท้องถิ่นทราบในที่เปิดเผยภายในสิบห้าวันนับแต่วันรายงานผล และเสนอความเห็นดังกล่าวและต้องปิดประกาศไว้เป็นระยะเวลาไม่น้อยกว่าสามสิบวันโดยอย่างน้อยปีละหนึ่งครั้ง ภายในเดือนธันวาคมของทุกปี

(๔) แต่งตั้งคณะอนุกรรมการหรือคณะทำงานเพื่อช่วยปฏิบัติงานตามที่เห็นสมควร

๑.๕.๑ การดำเนินการติดตามและประเมินผล คณะกรรมการติดตามและประเมินผลแผนพัฒนาท้องถิ่น มีจำนวน ๑๑ คน ประกอบด้วย

- ๑) สมาชิกสภาท้องถิ่นที่สภาท้องถิ่นคัดเลือก จำนวน ๓ คน
- ๒) ผู้แทนประชาคมท้องถิ่นที่ประชาคมท้องถิ่นคัดเลือก จำนวน ๒ คน
- ๓) ผู้แทนหน่วยงานที่เกี่ยวข้องที่ผู้บริหารท้องถิ่นคัดเลือก จำนวน ๒ คน
- ๔) หัวหน้าส่วนการบริหารที่คัดเลือกกันเอง จำนวน ๒ คน
- ๕) ผู้ทรงคุณวุฒิที่ผู้บริหารท้องถิ่นคัดเลือก จำนวน ๒ คน

คณะกรรมการติดตามและประเมินผลแผนพัฒนาท้องถิ่นขององค์การบริหารส่วนจังหวัดสุราษฎร์ธานี ต้องดำเนินการให้การติดตามและประเมินผลแผนพัฒนาท้องถิ่นบรรลุวัตถุประสงค์ตามแผนพัฒนาท้องถิ่น ดังนี้

๑. ประชุมเพื่อกำหนดกรอบแนวทาง และวิธีการติดตามและประเมินผลแผนพัฒนาท้องถิ่น โดยการกำหนดกรอบ แนวทาง วิธีการ และห้วงเวลาให้เหมาะสมกับองค์การบริหารส่วนจังหวัดสุราษฎร์ธานี

๒. ดำเนินการติดตามและประเมินพัฒนาท้องถิ่นตามกรอบแนวทาง วิธีการ และห้วงเวลาที่กำหนด โดยสามารถติดตามและประเมินผลได้ตลอดระยะเวลา

๓. รายงานผลและเสนอความเห็นซึ่งได้จากการติดตามและประเมินผลแผนพัฒนาท้องถิ่นต่อผู้บริหารท้องถิ่นเพื่อดำเนินการต่อไป

๑.๕.๒ การกำหนดแนวทางและวิธีการ คณะกรรมการติดตามและประเมินผลแผนพัฒนาท้องถิ่นขององค์การบริหารส่วนจังหวัดสุราษฎร์ธานี ได้แบ่งขั้นตอนเพื่อกำหนดแนวทางและวิธีการสำหรับการติดตามและประเมินผลแผนพัฒนาขององค์การบริหารส่วนจังหวัดสุราษฎร์ธานี ดังนี้

๑.๕.๒.๑ การกำหนดวัตถุประสงค์และขอบเขตการติดตามและประเมินผล การติดตามยุทธศาสตร์และโครงการ เพื่อการพัฒนาท้องถิ่น จะเริ่มดำเนินการศึกษาและรวบรวมข้อมูลของโครงการที่จะติดตามว่ามีวัตถุประสงค์หลักอะไร มีการกำหนดการติดตามและประเมินผลไว้หรือไม่ (ซึ่งดูได้จากการกำหนดตัวชี้วัด : KPI) ถ้ากำหนดไว้แล้วมีความชัดเจนเพียงใด ใครเป็นผู้รับผิดชอบ ใครเป็นผู้ใช้ผลการติดตาม เป็นต้น จากนั้นศึกษาว่าผู้ใช้ผล การนำผลไปใช้ประโยชน์อย่างไร เมื่อใด ข้อมูลหลัก ๆ ที่ต้องการคืออะไร ต้องการให้รายงานผลอย่างไร มีข้อเสนอแนะในการติดตามผลอย่างไร ซึ่งการศึกษาดังกล่าวอาจใช้วิธีสัมภาษณ์และ/หรือสังเกตแล้วนำมาผลที่ได้มากำหนดเป็นวัตถุประสงค์และขอบเขตในการติดตาม

๑.๕.๒.๒ วางแผนติดตามและประเมินผล จะนำวัตถุประสงค์และขอบเขตในการติดตามงานจาก ข้อ ๒.๑ มาวิเคราะห์ แล้วเขียนรายละเอียด ซึ่งประกอบด้วย ประเด็นหลัก ๆ คือ วัตถุประสงค์การติดตาม แหล่งข้อมูล เวลาที่เก็บข้อมูล วิธีการเก็บรวบรวมข้อมูล และวิธีการวิเคราะห์ข้อมูล จากนั้นสร้างเครื่องมือซึ่งส่วนใหญ่จะเป็นแบบสัมภาษณ์หรือแบบสอบถาม กำหนดการทดลองและปรับปรุงเครื่องมือ

๑.๕.๒.๓ ดำเนินการหรือปฏิบัติตามแผนพัฒนาท้องถิ่น เป็นการดำเนินการตามวัตถุประสงค์และขั้นตอนที่ได้กำหนดไว้ ซึ่งสิ่งสำคัญที่ต้องการในขั้นนี้ คือ ข้อมูลจากแหล่งต่าง ๆ ดังนั้น แม้จะวางแผนพัฒนาท้องถิ่น

ไว้ดีและได้ข้อมูลที่มีคุณภาพเพียงใดก็ตาม แต่ถ้าในเชิงปริมาณได้น้อยก็ต้องติดตามเพิ่มจนกว่าจะได้ครบขั้นต่ำตามที่กำหนดไว้ตามแผนพัฒนาท้องถิ่น

๑.๕.๒.๔ การวิเคราะห์ข้อมูล เป็นการวิเคราะห์ตามวัตถุประสงค์ของการติดตามที่กำหนดไว้แต่ละโครงการตามตัวชี้วัดที่กำหนดไว้ โดยอาจใช้วิธีการทางสถิติพื้นฐาน เช่น การแจกแจง ค่าร้อยละ ค่าเฉลี่ย ค่าเบี่ยงเบนมาตรฐาน จำนวน เป็นต้น หรืออาจใช้การวิเคราะห์แบบ Matrix การพรรณนาเปรียบเทียบ การเขียน Flow Chart การแสดงแผนภูมิแกนต์ (Gantt Chart) หรืออาจใช้หลาย ๆ วิธีประกอบกันตามความเหมาะสมขององค์การบริหารส่วนจังหวัดสุราษฎร์ธานี

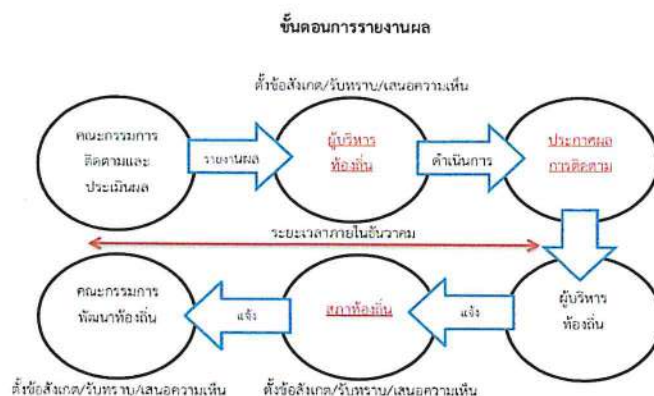
๑.๕.๒.๕ รายงานตามแบบแผนพัฒนาท้องถิ่นเป็นการรายงานให้ผู้เกี่ยวข้องทราบโดยรายงานตามแบบที่กำหนดไว้ตามแผนพัฒนาท้องถิ่น ทั้งนี้ การรายงานผลการติดตามแผนงาน โครงการหนึ่ง ๆ อาจมีหลายลักษณะก็ได้ตามความเหมาะสมขององค์การบริหารส่วนจังหวัดสุราษฎร์ธานี ในการรายงานผลการติดตามโครงการ อาจเขียนเป็นรายงานเชิงเทคนิคซึ่งประกอบด้วยก็ได้ ความเป็นมาของโครงการที่จะติดตามโดยสรุปวัตถุประสงค์ และประโยชน์ที่คาดว่าจะได้รับจากการติดตาม ซึ่งจะปรากฏในส่วนที่ ๒ และส่วนที่ ๓

๑.๕.๒.๖ รายงานผลคณะกรรมการติดตามและประเมินผลแผนพัฒนาท้องถิ่น รายงานผลและเสนอความเห็นซึ่งได้จากการติดตามและประเมินผลแผนพัฒนาขององค์การบริหารส่วนจังหวัดสุราษฎร์ธานี ต่อผู้บริหารท้องถิ่น เพื่อให้ผู้บริหารท้องถิ่นเสนอต่อสภาท้องถิ่นและคณะกรรมการพัฒนาท้องถิ่นขององค์การบริหารส่วนจังหวัดสุราษฎร์ธานี โดยอย่างน้อยปีละหนึ่งครั้งภายในธันวาคมของทุกปี

๑.๕.๒.๗ การวินิจฉัยสั่งการ การนำเสนอ เพื่อให้เกิดการเปลี่ยนแปลง ปรับปรุง แก้ไขที่ดี หลังจากคณะกรรมการติดตามและประเมินผลแผนพัฒนาขององค์การบริหารส่วนจังหวัดสุราษฎร์ธานี หรือผู้เกี่ยวข้องหรือผู้มีอำนาจในสำนัก กอง ฝ่ายต่าง ๆ ได้รับรายงานสรุปแล้วจะวินิจฉัย/สั่งการ เพื่อแก้ไขปัญหาที่ได้จากรายงานสรุป ซึ่งอาจกระทำโดยตรงหรือเสนอรายงานตามสายบังคับบัญชาก็ได้ตามความเหมาะสมต่อผู้บริหารท้องถิ่น

**๑.๕.๓ การรายงานผล**

คณะกรรมการติดตามและประเมินผลแผนพัฒนาขององค์การบริหารส่วนจังหวัดสุราษฎร์ธานี มีอำนาจหน้าที่ในการรายงานผลและเสนอความเห็นซึ่งได้จากการติดตามและประเมินผลแผนพัฒนาต่อผู้บริหารท้องถิ่น เพื่อให้ผู้บริหารท้องถิ่นเสนอต่อสภาท้องถิ่นและคณะกรรมการพัฒนาขององค์การบริหารส่วนจังหวัดสุราษฎร์ธานี โดยอย่างน้อยปีละหนึ่งครั้งภายในเดือนธันวาคมของทุกปี



## ๑.๖ เครื่องมือการติดตามและประเมินผล

เครื่องมือการติดตามและประเมินผลแผนพัฒนาท้องถิ่น (Monitoring and evaluation tools for local development plans) เป็นสิ่งของ วัสดุ อุปกรณ์หรือเทคนิควิธีการที่คณะกรรมการติดตามและประเมินผลแผนพัฒนาองค์การบริหารส่วนจังหวัดสุราษฎร์ธานี ใช้ในการเก็บข้อมูลการติดตามผลรวมทั้งโดยการพิจารณาเลือกใช้เครื่องมือและเทคนิค วิธีการที่คณะกรรมการติดตามและประเมินผลแผนพัฒนาท้องถิ่นได้คิดสร้างไว้เพื่อใช้ในการติดตามและประเมินผล เช่น แบบสอบถามวัดทัศนคติ มาตราส่วนประมาณค่า และวิธีการเป็นต้น และหรือโดยการสร้างเครื่องการติดตามและประเมินผลแผนพัฒนาท้องถิ่นได้แก่ แบบสอบถาม (Questionnaires) แบบสัมภาษณ์ (Interview) และแบบสังเกตการณ์ (Observation) เป็นต้น โดยอาศัยสภาพพื้นที่ทั่วไป อำนาจหน้าที่ ภารกิจขององค์การบริหารส่วนจังหวัดสุราษฎร์ธานี รวมถึงผู้มีส่วนได้เสียในท้องถิ่นรวมทั้งเกณฑ์มาตรฐาน แบบต่าง ๆ ที่ได้กำหนดขึ้นหรือการนำไปทดลองใช้เพื่อปรับปรุงแก้ไขแล้ว จึงนำเครื่องมือการติดตามและประเมินผลแผนพัฒนาท้องถิ่นไปใช้ในการปฏิบัติงานจริงหรือภาคสนาม ดำเนินการสำรวจและเก็บข้อมูล วิเคราะห์ข้อมูลด้วยโปรแกรม SPSS สรุปข้อมูลที่เป็นจริงต่อไป

### ๑.๖.๑ กรอบและแนวทางในการติดตามและประเมินผล

คณะกรรมการติดตามและประเมินผลแผนพัฒนาท้องถิ่นขององค์การบริหารส่วนจังหวัดสุราษฎร์ธานี กำหนดกรอบและแนวทางในการติดตามและประเมินผล ดังนี้

๑.๖.๑.๑ กำหนดกรอบเวลา (Time & Time Frame) โดยกำหนดกรอบระยะเวลา ดังนี้

๑) ประชุมคณะกรรมการติดตามและประเมินผลแผนพัฒนาท้องถิ่นขององค์การบริหารส่วนจังหวัดสุราษฎร์ธานี อย่างน้อย ๒ ไตรมาสต่อ ๑ ครั้ง

๒) สรุปผลการติดตามและประเมินผลภาพรวมของการดำเนินโครงการในไตรมาสที่ผ่านมาทุกครั้ง เพื่อรายงานความก้าวหน้าของการดำเนินโครงการและการเบิกจ่ายงบประมาณ

๓) รายงานผลและเสนอความเห็นซึ่งได้จากการติดตามและประเมินผลแผนพัฒนาต่อผู้บริหารท้องถิ่นภายในกำหนดเวลา เพื่อให้ผู้บริหารท้องถิ่นเสนอสภาท้องถิ่น/คณะกรรมการพัฒนาท้องถิ่นภายในระยะเวลาที่กำหนด

๑.๖.๑.๒ ความสอดคล้อง (Relevance) เป็นความสอดคล้องของยุทธศาสตร์ แผนงาน โครงการ (หรือผลผลิต) ที่ได้กำหนดขึ้นมีความสอดคล้องและนำไปกำหนดเป็นวิสัยทัศน์องค์การบริหารส่วนจังหวัดสุราษฎร์ธานี

๑.๖.๑.๓ ความเพียงพอ (Adequacy) กำหนดทรัพยากรสำหรับการดำเนินการติดตามและประเมินผลประกอบด้วย คน เงิน วัสดุ อุปกรณ์ เครื่องมือในการปฏิบัติงานตามศักยภาพโดยนำเครื่องมือที่มีอยู่จริงในองค์การบริหารส่วนจังหวัดสุราษฎร์ธานี มาปฏิบัติงาน

๑.๖.๑.๔ ความก้าวหน้า (Progress) กรอบของความก้าวหน้าแผนงาน โครงการต่าง ๆ จะวัดจากรายการที่เป็นโครงการตามแผนพัฒนาท้องถิ่น (พ.ศ. ๒๕๖๖ – ๒๕๗๐) วัดได้จากช่วงปีงบประมาณและที่ผ่านมา

๑.๖.๑.๕ ประสิทธิภาพ (Efficiency) เป็นการติดตามและประเมินผลความสัมพันธ์กันระหว่างผลผลิตหรือผลที่ได้รับจริงกับทรัพยากรที่ถูกใช้ไปในการพัฒนาท้องถิ่นขององค์การบริหารส่วนจังหวัดสุราษฎร์ธานี ซึ่งสามารถวัดได้ในเชิงปริมาณ ขนาด ความจุ พื้นที่ จำนวน ระยะเวลา เป็นต้น

๑.๖.๑.๖ ประสิทธิผล (Effectiveness) เป็นผลที่ได้จากประสิทธิภาพทำให้เกิดผลลัพธ์และผลผลิต (Outcome and Output) ซึ่งสามารถวัดได้ในเชิงปริมาณและเชิงคุณภาพหรือวัดได้เฉพาะเชิงคุณภาพ ซึ่งวัดเป็นความพึงพอใจหรือสิ่งที่ประชาชนชื่นชอบหรือการมีความสุข เป็นต้น

กำหนดแนวทางการวิเคราะห์สภาพแวดล้อมการติดตามและประเมินผลมีความจำเป็นที่จะต้องวิเคราะห์สภาพแวดล้อมขององค์การบริหารส่วนจังหวัดสุราษฎร์ธานี ทั้งในระดับหมู่บ้านและระดับตำบลและอาจรวมถึงอำเภอและจังหวัดด้วย เพราะว่ามีความสัมพันธ์และปฏิสัมพันธ์ในเชิงการพัฒนาท้องถิ่นแบบองค์รวมของจังหวัดเดียวกัน

### ๑.๖.๒ ระเบียบ วิธีในการติดตามและประเมินผล

คณะกรรมการติดตามและประเมินผลแผนพัฒนาท้องถิ่นขององค์การบริหารส่วนจังหวัดสุราษฎร์ธานีกำหนดระเบียบ วิธีในการติดตามและประเมินผล ดังนี้

๑.๖.๒.๑ ระเบียบในการติดตามและประเมินผลแผนพัฒนา ระเบียบวิธีในการติดตามและประเมินผลมีองค์ประกอบใหญ่ ๆ ที่สำคัญ ๓ ประการ คือ

- ๑) ผู้เข้าร่วมติดตามและประเมินผล
- ๒) เครื่องมือ
- ๓) กรรมวิธีหรือวิธีการต่าง ๆ

#### ๑.๖.๒.๒ วิธีในการติดตามและประเมินผลแผนพัฒนา

๑) การออกแบบการติดตามและประเมินผล การออกแบบเพื่อการติดตามและประเมินผลแผนพัฒนามีเป้าหมายเพื่อมุ่งตอบปัญหาการติดตามและประเมินผลได้อย่างตรงประเด็น อธิบายหรือควบคุมความผันแปรของโครงการเพื่อการพัฒนาท้องถิ่นที่จะเกิดขึ้นได้

๒) การสำรวจ (survey) เป็นการรวบรวมข้อมูลจากบันทึกหรือทะเบียนที่ผู้รับผิดชอบโครงการจัดทำไว้แล้ว หรืออาจเป็นข้อมูลที่คณะกรรมการติดตามและประเมินผลต้องจดบันทึก (record) สังเกต (observe) หรือวัด (measurement) โดยคณะกรรมการติดตามและประเมินผลจะดำเนินการในพื้นที่จากผู้มีส่วนเกี่ยวข้อง เจ้าหน้าที่ บุคลากรขององค์การบริหารส่วนจังหวัดสุราษฎร์ธานี ข้อมูลที่มีอยู่ตามธรรมชาติ พฤติกรรม ความต้องการ ซึ่งศึกษาได้โดยวิธีการสังเกตและสามารถวัดได้

### ๑.๖.๓ กำหนดเครื่องมือที่ใช้ในการติดตามและประเมินผล

คณะกรรมการติดตามและประเมินผลแผนพัฒนาท้องถิ่นขององค์การบริหารส่วนจังหวัดสุราษฎร์ธานีกำหนดเครื่องมือที่ใช้ในการติดตามและประเมินผล ดังนี้

๑.๖.๓.๑ การทดสอบและการวัด (Tests & Measurements) วิธีการนี้จะทำการทดสอบและวัดผล เพื่อดูระดับการเปลี่ยนแปลง ซึ่งรวมถึงแบบทดสอบต่าง ๆ การประเมินการปฏิบัติงาน และแนวทางการวัดจะใช้เครื่องมือใดในการทดสอบและการวัดนั้นเป็นไปตามความเหมาะสมของโครงการพัฒนาท้องถิ่น

เช่น การทดสอบและการวัดโครงการก่อสร้างถนนลาดยางชนิดแอสฟัลท์ติกคอนกรีต (จะใช้การทดสอบและการวัดอย่างไร) โครงการจัดงานประเพณีวันลอยกระทงประจำปี (จะใช้การทดสอบและการวัดอย่างไร) โครงการพัฒนาแหล่งเรียนรู้และภูมิปัญญาท้องถิ่น (จะใช้การทดสอบและการวัดอย่างไร) เป็นต้น

๑.๖.๓.๒ การสัมภาษณ์ (Interviews) อาจเป็นการสัมภาษณ์เดี่ยว หรือกลุ่มก็ได้ การสัมภาษณ์เป็นการยืนยันว่า ผู้มีส่วนเกี่ยวข้อง ผู้ได้รับผลกระทบมีความเกี่ยวข้องและได้รับผลกระทบในระดับใด โดยทั่วไปการสัมภาษณ์ถูกแบ่งออกเป็น ๒ ประเภท คือ การสัมภาษณ์แบบเป็นทางการหรือกึ่งทางการ (formal or semi-formal interview) ซึ่งใช้แบบสัมภาษณ์แบบมีโครงสร้าง (structure interviews) ดำเนินการสัมภาษณ์และการสัมภาษณ์แบบไม่เป็นทางการ (informal interview) ซึ่งคล้าย ๆ กับการพูดสนทนาอย่างไม่มีพิธีรีตอง ไม่เคร่งครัดในขั้นตอน

๑.๖.๓.๓ การสังเกต (Observations) คณะกรรมการติดตามและประเมินผลแผนพัฒนาองค์การบริหารส่วนจังหวัดสุราษฎร์ธานี ใช้การสังเกตเพื่อเฝ้าดูว่ากำลังเกิดอะไรขึ้นกับการพัฒนาท้องถิ่นขององค์การบริหารส่วนจังหวัดสุราษฎร์ธานี มีการบันทึกการสังเกต แนวทางในการสังเกต และกำหนดการดำเนินการสังเกต (๑) การสังเกตแบบมีส่วนร่วม (Participant observation) เป็นวิธีการสังเกตที่คณะกรรมการติดตามและประเมินผล เข้าไปใช้ชีวิตร่วมกับประชาชนในหมู่บ้านหรือตัวบุคคล ชุมชน มีกิจกรรมร่วมกัน (๒) การสังเกต แบบไม่มีส่วนร่วม (Non-participant observation) หรือการสังเกตโดยตรง (Direct observation) เป็นการสังเกต บันทึกลักษณะทางกายภาพ โครงสร้าง และความสัมพันธ์ของผู้มีส่วนได้เสียในองค์การบริหารส่วนจังหวัดสุราษฎร์ธานี

๑.๖.๓.๔ การสำรวจ (surveys) ในที่นี้หมายถึง การสำรวจเพื่อประเมินความคิดเห็น การรับรู้ทัศนคติ ความพึงพอใจ ความจำเป็น ความต้องการของประชาชนในตำบล คณะกรรมการติดตามและประเมินผลแผนพัฒนาท้องถิ่นขององค์การบริหารส่วนจังหวัดสุราษฎร์ธานี จะมีการบันทึกการสำรวจ การลงพื้นที่ และการกำหนดทิศทางการสำรวจไว้เป็นหลักฐาน

๑.๖.๓.๕ เอกสาร (Documents) การติดตามและประเมินผลยุทธศาสตร์และโครงการมีความจำเป็นอย่างยิ่งที่จะต้องใช้เอกสาร ซึ่งเป็นเอกสารที่เกี่ยวข้องกับยุทธศาสตร์การพัฒนา ปัญหาความต้องการของประชาชนในท้องถิ่น สาเหตุของปัญหา แนวทางการแก้ไขปัญหาหรือแนวทางการพัฒนา ตลอดจนเป้าประสงค์ ค่าเป้าหมาย กลยุทธ์ แผนงาน ผลผลิตหรือโครงการ วิสัยทัศน์ขององค์การบริหารส่วนจังหวัดสุราษฎร์ธานี

### ๑.๗ ประโยชน์ของการติดตามและประเมินผล

การติดตามและประเมินผล มีประโยชน์ที่สำคัญ คือ การนำไปใช้แก้ไขปัญหาต่าง ๆ ระหว่างดำเนินโครงการ รองลงมาคือ นำไปใช้สำหรับวางแผนการจัดทำแผนพัฒนาท้องถิ่นในอนาคต ประโยชน์จากการติดตามและประเมินผล สามารถแยกเป็นหัวข้อได้ ดังนี้

๑.๗.๑ ได้ทราบถึงสถานภาพและสถานการณ์ต่าง ๆ ของการจัดทำแผนพัฒนาท้องถิ่นและการดำเนินการตามโครงการ ซึ่งจะช่วยให้วิธีการปฏิบัติดำเนินการไปแนวทางเดียวกัน

๑.๗.๒ ได้ทราบถึงข้อดี ข้อเสีย ข้อบกพร่องต่าง ๆ ตลอดจนปัจจัยที่ทำให้แผนพัฒนาท้องถิ่นและการดำเนินการตามโครงการพัฒนาท้องถิ่นมีปัญหา ทำให้สามารถแก้ไขได้ทุกจุด ตรงเป้าหมายอย่างทันที่ทั้งในปัจจุบันและอนาคต

๑.๗.๓ ช่วยให้การใช้ทรัพยากรต่าง ๆ เกิดความประหยัด คุ่มค่า ไม่เสียประโยชน์ ประหยัดเวลา งบประมาณ และทรัพยากรในการดำเนินโครงการพัฒนาท้องถิ่น

๑.๗.๔ สามารถเก็บรวบรวม วิเคราะห์ข้อมูลต่าง ๆ ที่เกี่ยวกับรายละเอียด ความต้องการ สภาพปัญหาต่าง ๆ ที่จะนำไปจัดทำเป็นโครงการ เพื่อพัฒนาท้องถิ่น เพื่อนำเสนอโครงการในเชิงสถิติหรือข้อมูลที่เป็นจริง ทำให้ได้รับความเชื่อถือและการยอมรับจากประชาชน ผู้มีส่วนได้เสีย หน่วยงานราชการ รัฐวิสาหกิจ องค์กรต่าง ๆ

๑.๗.๕ กระตุ้นให้ผู้ปฏิบัติงานและผู้เกี่ยวข้องกับการพัฒนาท้องถิ่น การจัดทำโครงการและรับผิดชอบโครงการ มีความสำนึกต่อหน้าที่ความรับผิดชอบ และกระตือรือร้นในการแก้ไข ตลอดจนปรับปรุงรายละเอียด เนื้อหา ข้อมูลให้เป็นปัจจุบันเสมอ

๑.๗.๖ การวินิจฉัย สั่งการ ผู้บริหารท้องถิ่น ปลัด/รองปลัด ผู้บริหารระดับสำนัก/กอง/ฝ่ายต่าง ๆ ขององค์การบริหารส่วนจังหวัดสุราษฎร์ธานี สามารถวินิจฉัย สั่งการได้อย่างถูกต้อง ชัดเจน รัดกุม มีเหตุมีผล ในการพัฒนาท้องถิ่นให้สอดคล้องกับสภาพความเป็นจริงและตามอำนาจหน้าที่ นอกจากนี้ยังสามารถกำหนด มาตรการต่าง ๆ สำหรับการปรับปรุงแก้ไขและป้องกันความผิดพลาดที่จะเกิดขึ้นได้

๑.๗.๗ ทำให้ภารกิจต่าง ๆ ของบุคลากรในองค์การบริหารส่วนจังหวัดสุราษฎร์ธานี แต่ละคน แต่ละสำนัก/กอง/ฝ่ายต่าง ๆ มีความสอดคล้องกัน ประสานการทำงานให้เป็นองค์รวมของหน่วยงาน ทำให้เป้าหมายขององค์การบริหารส่วนจังหวัดสุราษฎร์ธานี เกิดความสำเร็จตามเป้าหมายหลัก มีความสอดคล้องและเกิดประสิทธิภาพและประสิทธิผล

๑.๗.๘ สามารถรักษาคุณภาพของงานหรือภารกิจให้เป็นไปและตรงตามวัตถุประสงค์ของโครงการ กิจกรรม งานต่าง ๆ และประชาชนพึงพอใจเมื่อได้รับการบริการจากองค์การบริหารส่วนจังหวัดสุราษฎร์ธานี

๑.๗.๙ ผู้บริหารได้ทราบถึงความก้าวหน้าการดำเนินงานตามระยะเวลา เป้าหมายที่กำหนดไว้ สภาพผลการดำเนินงาน ตลอดจนปัญหา อุปสรรคในการพัฒนาท้องถิ่นตามภารกิจที่กำหนดไว้

๑.๗.๑๐ ผู้บริหารมีข้อมูลสารสนเทศประกอบการกำกับ ควบคุม และเร่งรัดการดำเนินงานและการใช้จ่ายงบประมาณ ให้เป็นไปอย่างมีประสิทธิภาพและสัมฤทธิ์ผลตามวัตถุประสงค์ของ งาน/โครงการ

๑.๗.๑๑ ทำให้ทราบถึงประสิทธิภาพ ประสิทธิภาพการบริหารงบประมาณขององค์การบริหารส่วนจังหวัดสุราษฎร์ธานี

๑.๗.๑๒ ผู้บริหารท้องถิ่น ปลัดองค์การบริหารส่วนจังหวัด รองปลัดองค์การบริหารส่วนจังหวัด ผู้บริหารระดับสำนัก / ผู้บริหารระดับกอง / หัวหน้าฝ่าย / ข้าราชการ / พนักงานและรวมถึงผู้ที่เกี่ยวข้อง เกิดความรับผิดชอบที่จะผลักดันการดำเนินโครงการหรือกิจกรรมให้ดำเนินตามแผนดำเนินงานที่กำหนดไว้ ให้เป็นไปตามเป้าหมายอย่างมีประสิทธิภาพ บรรลุวัตถุประสงค์และเกิดประโยชน์สูงสุดแก่ประชาชนในจังหวัดสุราษฎร์ธานีหรือสังคมส่วนรวมให้มากที่สุด

## บทที่ ๒

### การติดตามและประเมินผล

#### ๑. สรุปผลการติดตามและประเมินผล ปีงบประมาณ พ.ศ. ๒๕๖๗

##### ๑.๑ ยุทธศาสตร์การพัฒนาท้องถิ่น

๑.๑.๑ แผนยุทธศาสตร์การพัฒนาขององค์การบริหารส่วนจังหวัดสุราษฎร์ธานี เป็นแผนยุทธศาสตร์ที่กำหนดระยะเวลา ๕ ปี (พ.ศ. ๒๕๖๖ – ๒๕๗๐) ซึ่งเป็นแผนพัฒนาขององค์การบริหารส่วนจังหวัดสุราษฎร์ธานี กำหนดวิสัยทัศน์ ประเด็นยุทธศาสตร์ เป้าประสงค์ ตัวชี้วัด ค่าเป้าหมายและกลยุทธ์โดยสอดคล้องกับแผนยุทธศาสตร์ชาติ ๒๐ ปี (พ.ศ. ๒๕๖๑-๒๕๘๐) แผนพัฒนาจังหวัด ยุทธศาสตร์การพัฒนาขององค์กรปกครองส่วนท้องถิ่นในเขตจังหวัด แผนพัฒนาอำเภอ แผนพัฒนาตำบล แผนพัฒนาหมู่บ้านหรือแผนชุมชน อันมีลักษณะเป็นการกำหนดรายละเอียดแผนงาน โครงการพัฒนารายละเอียดที่ปรากฏในโครงการพัฒนาที่จัดทำขึ้นสำหรับปีงบประมาณแต่ละปี ซึ่งมีความต่อเนื่องและเป็นแผนก้าวหน้าและให้หมายความรวมถึงการเพิ่มเติมหรือเปลี่ยนแปลงแผนพัฒนาท้องถิ่น

##### ยุทธศาสตร์การพัฒนาขององค์การบริหารส่วนจังหวัดสุราษฎร์ธานี

ยุทธศาสตร์ที่ ๑ ด้านโครงสร้างพื้นฐาน

ยุทธศาสตร์ที่ ๒ ด้านคุณภาพชีวิต

ยุทธศาสตร์ที่ ๓ ด้านการศึกษา ศาสนา ศิลปวัฒนธรรม จารีตประเพณี และภูมิปัญญาท้องถิ่น

ยุทธศาสตร์ที่ ๔ ด้านการสาธารณสุข

ยุทธศาสตร์ที่ ๕ ด้านการท่องเที่ยว กีฬา ทรัพยากรธรรมชาติและสิ่งแวดล้อม

ยุทธศาสตร์ที่ ๖ ด้านการบริหารจัดการท้องถิ่นที่ดี

##### ๑.๑.๒ วิสัยทัศน์ขององค์การบริหารส่วนจังหวัดสุราษฎร์ธานี

“องค์กรแห่งการพัฒนา สู่เมืองอัจฉริยะ เพื่อคุณภาพชีวิตที่ดี”

##### ๑.๑.๓ พันธกิจขององค์การบริหารส่วนจังหวัดสุราษฎร์ธานี

๑. ปรับปรุงและพัฒนาโครงสร้างพื้นฐานให้ได้มาตรฐาน มีระบบการวางผังเมืองและสาธารณูปโภคที่มีประสิทธิภาพ

๒. ส่งเสริมคุณภาพชีวิตของประชาชนและสังคมให้มีความเข้มแข็งปลอดภัยในชีวิตและทรัพย์สิน

๓. ส่งเสริมด้านกีฬา การออกกำลังกายและกิจกรรมนันทนาการ

๔. ส่งเสริม ปรับปรุง และพัฒนาระบบการศึกษาให้ได้มาตรฐานการจัดการศึกษา

๕. ส่งเสริมการเรียนรู้ตลอดชีวิตและการพัฒนาผู้เรียนให้มีคุณภาพตามศักยภาพ

๖. ส่งเสริม อนุรักษ์ ทำนุบำรุง ศาสนา ศิลปวัฒนธรรม จารีต ประเพณี และภูมิปัญญาท้องถิ่น

๗. พัฒนาศักยภาพการบริการสาธารณสุขสู่ประชาคมอาเซียน

๘. พัฒนาแหล่งท่องเที่ยวให้ได้มาตรฐานและส่งเสริม สนับสนุนกิจกรรม เพื่อยกระดับการท่องเที่ยวจังหวัดสุราษฎร์ธานีสู่สากล

๙. ส่งเสริม สนับสนุน อนุรักษ์และฟื้นฟูทรัพยากรธรรมชาติและสิ่งแวดล้อมแบบมีส่วนร่วม

๑๐. ส่งเสริม พัฒนาระบบการบริหารจัดการที่ดีตามหลักธรรมาภิบาล

### ๑.๑.๔ เป้าประสงค์

๑. การพัฒนาโครงสร้างพื้นฐานให้ได้มาตรฐาน
๒. บุคลากรทุกภาคส่วนได้รับการพัฒนาเกี่ยวกับผังเมืองรวมของจังหวัด
๓. หน่วยงานทุกภาคส่วนมีการบูรณาการร่วมกันด้านผังเมือง
๔. ประชาชนได้รับการพัฒนาและส่งเสริมด้านอาชีพ การเกษตร การลงทุนและพาณิชย์กรรม  
ได้อย่างทั่วถึง
๕. ประชาชนมีคุณภาพชีวิตที่ดีและสามารถพึ่งพาตนเองได้ตามหลักปรัชญาของเศรษฐกิจพอเพียง
๖. สังคมมีความเข้มแข็ง และประชาชนมีคุณภาพชีวิตที่ดี
๗. พัฒนาระบบทรัพยากรและเครือข่ายให้มีความพร้อมและเพียงพอในการป้องกันและลด  
ความเสี่ยงจากสาธารณภัยอย่างมีประสิทธิภาพ
๘. การจัดการศึกษาของโรงเรียนในสังกัดมีคุณภาพตามมาตรฐานการศึกษา
๙. ส่งเสริมและพัฒนาศักยภาพด้านการศึกษาทุกระดับให้ครอบคลุมอย่างทั่วถึง
๑๐. ศาสนา ศิลปวัฒนธรรม จารีตประเพณี และภูมิปัญญาท้องถิ่นอันดีงามได้รับการส่งเสริม  
สนับสนุนทำนุบำรุงให้คงอยู่และเจริญรุ่งเรือง
๑๑. เพิ่มขีดความสามารถของระบบบริการสุขภาพทุกระดับให้ประชาชนสามารถเข้าถึงบริการได้  
อย่างสะดวก เหมาะสม
๑๒. ประชาชนได้รับการพัฒนาศักยภาพด้านการสาธารณสุข
๑๓. ยกระดับการท่องเที่ยวของจังหวัดสุราษฎร์ธานีสู่มาตรฐานสากล
๑๔. ทรัพยากรธรรมชาติและสิ่งแวดล้อมได้รับการอนุรักษ์และฟื้นฟูอย่างยั่งยืน
๑๕. การกีฬาได้รับการพัฒนาอย่างเต็มศักยภาพในทุกมิติ
๑๖. องค์กรได้รับการพัฒนาระบบเทคโนโลยีและนวัตกรรมที่ทันสมัยมีประสิทธิภาพ
๑๗. การปกครองในระบอบประชาธิปไตยได้รับการส่งเสริมและสนับสนุนอย่างต่อเนื่อง
๑๘. สถาบันหลักของชาติและผู้ทำคุณประโยชน์แก่บ้านเมืองได้รับการเทิดทูน
๑๙. บูรณาการการมีส่วนร่วมของประชาชนทุกภาคส่วนตามหลักธรรมาภิบาลเพื่อเพิ่มศักยภาพ  
ในการพัฒนาท้องถิ่นให้มีประสิทธิภาพ

### ๑.๑.๕ ตัวชี้วัด

#### ๑.๑.๕.๑ ยุทธศาสตร์ที่ ๑ ด้านโครงสร้างพื้นฐาน

๑. จำนวนโครงการด้านโครงสร้างพื้นฐานได้รับการพัฒนาให้ได้มาตรฐาน
๒. จำนวนโครงการที่ดำเนินการด้านผังเมืองรวมจังหวัด
๓. กิจกรรมที่ได้บูรณาการร่วมกันในการดำเนินงานด้านผังเมืองในพื้นที่จังหวัดสุราษฎร์ธานี

#### ๑.๑.๕.๒ ยุทธศาสตร์ที่ ๒ ด้านคุณภาพชีวิต

๑. จำนวนโครงการที่ดำเนินการส่งเสริมและพัฒนาด้านอาชีพ การเกษตร การลงทุน และ  
พาณิชย์กรรมให้กับประชาชน
๒. จำนวนโครงการที่ได้รับการส่งเสริมและพัฒนาตามหลักปรัชญาของเศรษฐกิจพอเพียง
๓. ร้อยละของกลุ่มเป้าหมายมีความรู้ตามหลักปรัชญาของเศรษฐกิจพอเพียง

๔. จำนวนโครงการที่ส่งเสริมให้สังคมมีความเข้มแข็ง และประชาชนมีคุณภาพชีวิตที่ดี
๕. จำนวนร้อยละของกลุ่มเป้าหมายมีความรู้เพิ่มขึ้น
๖. จำนวนโครงการที่ดำเนินการด้านรักษาความสงบเรียบร้อย
๗. จำนวนโครงการที่ดำเนินการด้านการป้องกันและบรรเทาสาธารณภัย
๘. จำนวนกิจกรรมที่ดำเนินการด้านการป้องกันและบรรเทาสาธารณภัยและรักษาความ

สงบเรียบร้อย

๙. ร้อยละความพึงพอใจของผู้ร่วมโครงการต่อการดำเนินโครงการ

#### ๑.๑.๕.๓ ยุทธศาสตร์ที่ ๓ ด้านการศึกษา ศาสนา ศิลปวัฒนธรรมจารีตประเพณีและภูมิปัญญา

ท้องถิ่น

๑. ระดับผลการประเมินคุณภาพการศึกษา
๒. จำนวนโครงการที่ได้ดำเนินการด้านการศึกษา
๓. จำนวนกิจกรรมที่ดำเนินการส่งเสริมด้านศาสนา การอนุรักษ์ศิลปวัฒนธรรม จารีต

ประเพณี และภูมิปัญญาท้องถิ่น

๔. ร้อยละความพึงพอใจของผู้ร่วมโครงการด้านการดำเนินการด้านศาสนา อนุรักษ์

ศิลปวัฒนธรรม จารีต ประเพณี และภูมิปัญญาท้องถิ่น

#### ๑.๑.๕.๔ ยุทธศาสตร์ที่ ๔ ด้านการสาธารณสุข

๑. ร้อยละของความพึงพอใจที่ประชาชนได้รับการบริการจากโรงพยาบาล อบจ.สฎ
๒. ร้อยละความพึงพอใจของประชาชนในเขตจังหวัดสุราษฎร์ธานีที่ได้เข้าถึงบริการ

ด้านสาธารณสุขอย่างทั่วถึง

๓. จำนวนโครงการ/กิจกรรมที่ได้ดำเนินการด้านสาธารณสุข

๔. ร้อยละความพึงพอใจของผู้ร่วมโครงการต่อการดำเนินงานด้านการสาธารณสุข

#### ๑.๑.๕.๕ ยุทธศาสตร์ที่ ๕ ด้านการท่องเที่ยว กีฬา ทักษะการธรรมชาติ และสิ่งแวดล้อม

๑. จำนวนโครงการที่ส่งเสริมและพัฒนาการท่องเที่ยว
๒. จำนวนโครงการที่ดำเนินการด้านทักษะการธรรมชาติและสิ่งแวดล้อมอย่างยั่งยืน
๓. จำนวนโครงการที่ส่งเสริมและสนับสนุนด้านกีฬา
๔. ร้อยละความพึงพอใจของผู้ร่วมโครงการ/กิจกรรมด้านการส่งเสริมกีฬา

#### ๑.๑.๕.๖ ยุทธศาสตร์ที่ ๖ ด้านการบริหารจัดการท้องถิ่นที่ดี

๑. จำนวนโครงการที่ส่งเสริมและพัฒนาศักยภาพในการปฏิบัติงานโดยใช้เทคโนโลยีและ

นวัตกรรมที่ทันสมัย

๒. จำนวนกิจกรรมที่ดำเนินการด้านการปกครองระบอบประชาธิปไตย

๓. ร้อยละความพึงพอใจของผู้เข้าร่วมโครงการต่อการดำเนินโครงการ

๔. จำนวนโครงการที่ส่งเสริมการเทิดทูนสถาบันหลักของชาติ และผู้ทำคุณประโยชน์  
แก่บ้านเมือง
๕. จำนวนกิจกรรมที่ส่งเสริมการเทิดทูนสถาบันหลักของชาติ และผู้ทำคุณประโยชน์  
แก่บ้านเมือง
๖. จำนวนโครงการที่ส่งเสริมการบูรณาการการมีส่วนร่วมของประชาชนทุกภาคส่วน  
ในการพัฒนาท้องถิ่น
๗. จำนวนกิจกรรมที่ส่งเสริมการบูรณาการการมีส่วนร่วมของประชาชนทุกภาคส่วน  
ในการพัฒนาท้องถิ่น
๘. ร้อยละความพึงพอใจของผู้ร่วมโครงการต่อการดำเนินงาน

#### ๑.๑.๖ ค่าเป้าหมาย

##### ๑.๑.๖.๑ ยุทธศาสตร์ที่ ๑ ด้านโครงสร้างพื้นฐาน

๑. จำนวนโครงการด้านโครงสร้างพื้นฐานได้รับการพัฒนาให้ได้มาตรฐาน  
ปีละ ๓๐ โครงการ
๒. จำนวนโครงการที่ดำเนินการด้านผังเมืองรวมจังหวัด ปีละ ๑ โครงการ
๓. กิจกรรมที่ได้บูรณาการร่วมกันในการดำเนินงานด้านผังเมืองในพื้นที่จังหวัด  
สุราษฎร์ธานี ปีละ 3 กิจกรรม

##### ๑.๑.๖.๒ ยุทธศาสตร์ที่ ๒ ด้านคุณภาพชีวิต

๑. จำนวนโครงการที่ดำเนินการส่งเสริมและพัฒนาด้านอาชีพ การเกษตร การลงทุน  
และพาณิชย์กรรมให้กับประชาชน ปีละ ๑๕ โครงการ
๒. จำนวนโครงการที่ได้รับการส่งเสริมและพัฒนาตามหลักปรัชญาของเศรษฐกิจ  
พอเพียง ปีละ ๒ โครงการ
๓. ร้อยละของกลุ่มเป้าหมายมีความรู้ตามหลักปรัชญาของเศรษฐกิจพอเพียง  
ร้อยละ ๘๐ ของกลุ่มเป้าหมายมีความรู้ตามหลักปรัชญาของเศรษฐกิจพอเพียง
๔. จำนวนโครงการที่ส่งเสริมให้สังคมมีความเข้มแข็ง และประชาชนมีคุณภาพชีวิตที่ดี  
ปีละ ๑๒ โครงการ
๕. จำนวนร้อยละของกลุ่มเป้าหมายมีความรู้เพิ่มขึ้น ร้อยละ ๘๐ ของกลุ่มเป้าหมาย  
มีความรู้เพิ่มขึ้น
๖. จำนวนโครงการที่ดำเนินการด้านรักษาความสงบเรียบร้อย ปีละ ๒ โครงการ
๗. จำนวนโครงการที่ดำเนินการด้านการป้องกันและบรรเทาสาธารณภัย  
ปีละ ๒ โครงการ

๘. จำนวนกิจกรรมที่ดำเนินการด้านการป้องกันและบรรเทาสาธารณภัยและรักษาความสงบเรียบร้อย ปีละ ๒๐ กิจกรรม

๙. ร้อยละความพึงพอใจของผู้ร่วมโครงการต่อการดำเนินโครงการ ร้อยละ ๘๐ ของผู้เข้าร่วมโครงการมีความพึงพอใจต่อการดำเนินงาน

**๑.๑.๖.๓ ยุทธศาสตร์ที่ ๓ ด้านการศึกษา ศาสนา ศิลปวัฒนธรรม จารีตประเพณีและภูมิปัญญาท้องถิ่น**

๑. ระดับผลการประเมินคุณภาพการศึกษาประเมินคุณภาพการศึกษาอยู่ในระดับดี

๒. จำนวนโครงการที่ได้ดำเนินการด้านการศึกษา ปีละ ๒๕ โครงการ

๓. จำนวนกิจกรรมที่ดำเนินการส่งเสริมด้านศาสนา การอนุรักษ์ศิลปวัฒนธรรม จารีตประเพณี และภูมิปัญญาท้องถิ่น ปีละ ๑๕ กิจกรรม

๔. ร้อยละความพึงพอใจของผู้ร่วมโครงการด้านการดำเนินการด้านศาสนา อนุรักษ์ศิลปวัฒนธรรม จารีต ประเพณี และภูมิปัญญาท้องถิ่น ร้อยละ ๘๐ ของผู้ร่วมโครงการมีความพึงพอใจต่อการดำเนินงานด้านศาสนา อนุรักษ์ศิลปวัฒนธรรม จารีต ประเพณี และภูมิปัญญาท้องถิ่น

**๑.๑.๖.๔ ยุทธศาสตร์ที่ ๔ ด้านการสาธารณสุข**

๑. ร้อยละของความพึงพอใจที่ประชาชนได้รับบริการจากโรงพยาบาล อบจ.สตูล ร้อยละ ๘๐ ของประชาชนความพึงพอใจต่อบริการของโรงพยาบาล อบจ.สตูล.

๒. ร้อยละความพึงพอใจของประชาชนในเขตจังหวัดสุราษฎร์ธานีที่ได้เข้าถึงบริการด้านสาธารณสุขอย่างทั่วถึง ร้อยละ ๘๐ ของประชาชนในเขตจังหวัดสุราษฎร์ธานีมีความพึงพอใจต่อการเข้าถึงบริการ ด้านสาธารณสุขอย่างทั่วถึง

๓. จำนวนโครงการ/กิจกรรมที่ได้ดำเนินการด้านสาธารณสุข ปีละ ๑๒ กิจกรรม

๔. ร้อยละความพึงพอใจของผู้ร่วมโครงการต่อการดำเนินงานด้านการสาธารณสุข ร้อยละ ๘๐ ของผู้ร่วมโครงการมีความพึงพอใจต่อการดำเนินงานด้านการสาธารณสุข

**๑.๑.๖.๕ ยุทธศาสตร์ที่ ๕ ด้านการท่องเที่ยว กีฬา ทรัพยากรธรรมชาติและสิ่งแวดล้อม**

๑. จำนวนโครงการที่ส่งเสริมและพัฒนาด้านการท่องเที่ยว ปีละ ๑๕ โครงการ

๒. จำนวนโครงการที่ดำเนินการด้านทรัพยากรธรรมชาติและสิ่งแวดล้อมอย่างยั่งยืน ปีละ ๓ โครงการ

๓. จำนวนโครงการที่ส่งเสริมและสนับสนุนด้านกีฬา ปีละ ๑๐ โครงการ

๔. ร้อยละความพึงพอใจของผู้ร่วมโครงการ/กิจกรรมด้านการส่งเสริมกีฬา ร้อยละ ๘๐ ของผู้เข้าร่วมโครงการ/กิจกรรม มีความพึงพอใจต่อการดำเนินงาน

### ๑.๑.๖.๖ ยุทธศาสตร์ที่ ๖ ด้านการบริหารจัดการท้องถิ่นที่ดี

๑. จำนวนโครงการที่ส่งเสริมและพัฒนาศักยภาพในการปฏิบัติงานโดยใช้เทคโนโลยีและนวัตกรรมที่ทันสมัย ปีละ ๑ โครงการ
๒. จำนวนกิจกรรมที่ดำเนินการด้านการปกครองระบอบประชาธิปไตย ปีละ ๒ กิจกรรม
๓. ร้อยละความพึงพอใจของผู้เข้าร่วมโครงการต่อการดำเนินโครงการ ร้อยละ ๘๐ ของผู้เข้าร่วมโครงการมีความพึงพอใจต่อการดำเนินโครงการ
๔. จำนวนโครงการที่ส่งเสริมการเทิดทูนสถาบันหลักของชาติ และผู้ทำคุณประโยชน์แก่บ้านเมือง ปีละ ๓ โครงการ
๕. จำนวนกิจกรรมที่ส่งเสริมการเทิดทูนสถาบันหลักของชาติ และผู้ทำคุณประโยชน์แก่บ้านเมือง ปีละ ๓ กิจกรรม
๖. จำนวนโครงการที่ส่งเสริมการบูรณาการการมีส่วนร่วมของประชาชนทุกภาคส่วนในการพัฒนาท้องถิ่น ปีละ ๒ โครงการ
๗. จำนวนกิจกรรมที่ส่งเสริมการบูรณาการการมีส่วนร่วมของประชาชนทุกภาคส่วนในการพัฒนาท้องถิ่น ปีละ ๒ กิจกรรม
๘. ร้อยละความพึงพอใจของผู้ร่วมโครงการต่อการดำเนินงาน ร้อยละ ๘๐ ของผู้ร่วมโครงการมีความพึงพอใจ ต่อการดำเนินงาน

### ๑.๑.๗ กลยุทธ์

#### ๑.๑.๗.๑ ยุทธศาสตร์ที่ ๑ ด้านโครงสร้างพื้นฐาน

๑. ส่งเสริม ปรับปรุง และบูรณาการในการพัฒนาเส้นทางคมนาคมให้ได้มาตรฐาน
๒. ส่งเสริม และบูรณาการในการพัฒนาระบบประปาให้ได้มาตรฐาน
๓. ส่งเสริม สนับสนุน และบูรณาการร่วมกับหน่วยงานทุกภาคส่วนในการจัดทำผังเมืองรวมเพื่อพัฒนาพื้นที่ในจังหวัดสุราษฎร์ธานี

#### ๑.๑.๗.๒ ยุทธศาสตร์ที่ ๒ ด้านคุณภาพชีวิต

๑. ส่งเสริม สนับสนุนและพัฒนาทักษะด้านอาชีพ การเกษตร การลงทุนและพาณิชย์กรรมที่เหมาะสมตามศักยภาพแก่ประชาชน
๒. ส่งเสริม สนับสนุนการเรียนรู้ตามหลักปรัชญาของเศรษฐกิจพอเพียงและสามารถน้อมนำมาใช้เป็นแนวทางในการดำรงชีวิตได้
๓. ส่งเสริมและพัฒนาศักยภาพเพื่อยกระดับคุณภาพชีวิตของประชาชน
๔. จัดให้มีและบำรุงรักษาสวนสาธารณะ สวนสุขภาพในจังหวัดสุราษฎร์ธานี
๕. ส่งเสริม สนับสนุนและบูรณาการร่วมกับหน่วยงานอื่นในการดำเนินงานด้านการป้องกัน บรรเทาสาธารณภัย และระบบรักษาความสงบเรียบร้อยภายในจังหวัดให้มีประสิทธิภาพ
๖. พัฒนาองค์ความรู้ให้กับบุคลากรผู้ปฏิบัติหน้าที่

๗. พื้นฟู บูรณาการพื้นที่ที่ประสบภัยที่ได้รับความเสียหายจากสาธารณภัยให้กลับสู่สภาวะปกติและพัฒนาให้ดีขึ้น

**๑.๑.๗.๓ ยุทธศาสตร์ที่ ๓ ด้านการศึกษา ศาสนา ศิลปวัฒนธรรม จารีตประเพณี และภูมิปัญญาท้องถิ่น**

๑. พัฒนาการจัดการศึกษาของโรงเรียนในสังกัดให้มีคุณภาพและได้มาตรฐานการศึกษา  
 ๒. เพิ่มศักยภาพและมุ่งต่อผลสัมฤทธิ์ในการพัฒนาด้านการศึกษา  
 ๓. ส่งเสริมและพัฒนาครูและบุคลากรทางการศึกษาให้มีคุณภาพตามมาตรฐานวิชาชีพ  
 ๔. ส่งเสริม สนับสนุนและบูรณาการร่วมกันของหน่วยงานทุกภาคส่วนในการร่วมอนุรักษ์สืบสาน ทำนุบำรุงศาสนา ศิลปวัฒนธรรม จารีต ประเพณี และภูมิปัญญาท้องถิ่นให้คงอยู่และเจริญรุ่งเรือง

**๑.๑.๗.๔ ยุทธศาสตร์ที่ ๔ ด้านการสาธารณสุข**

๑. พัฒนาและส่งเสริมการจัดระบบบริการสุขภาพทุกระดับให้ได้คุณภาพ  
 ๒. ส่งเสริมและสนับสนุนเครื่องมือ และบุคลากรให้มีจำนวนเพียงพอในการรักษาผู้ป่วย  
 ๓. สนับสนุนและจัดให้มีสถานที่บริการด้านสาธารณสุขเพื่อรองรับจำนวนผู้ป่วยที่เพิ่มขึ้น  
 ๔. ส่งเสริม สนับสนุนความรู้ด้านสาธารณสุขให้กับหน่วยงานที่เกี่ยวข้องและประชาชนเพื่อนำไปใช้ในการดูแลและป้องกันตนเองและช่วยเหลือผู้อื่น  
 ๕. ส่งเสริม สนับสนุน และบูรณาการในการบริหารจัดการด้านสาธารณสุขให้มีประสิทธิภาพ

**๑.๑.๗.๕ ยุทธศาสตร์ที่ ๕ ด้านการท่องเที่ยว กีฬา ทรัพยากรธรรมชาติและสิ่งแวดล้อม**

๑. ส่งเสริมและพัฒนาบุคลากร ด้านการท่องเที่ยว  
 ๒. ส่งเสริม ปรับปรุงและพัฒนาสถานที่ท่องเที่ยว และบริการทางการท่องเที่ยวให้ได้มาตรฐานและมีความปลอดภัย  
 ๓. ส่งเสริมและบูรณาการร่วมกัน ในการพัฒนาเส้นทางสู่แหล่งท่องเที่ยวให้ได้มาตรฐาน  
 ๔. ส่งเสริม สนับสนุน และบูรณาการร่วมกับหน่วยงานทุกภาคส่วนในการร่วมอนุรักษ์และฟื้นฟูทรัพยากรธรรมชาติและสิ่งแวดล้อมอย่างยั่งยืน  
 ๕. ส่งเสริม สนับสนุนและบูรณาการในการพัฒนาศักยภาพด้านกีฬาให้กับประชาชนทุกกลุ่มวัย

๖. จัดให้มีและบำรุงรักษาสนามกีฬาประจำอำเภอ ลานกีฬาให้ครอบคลุมพื้นที่ในจังหวัด

**๑.๑.๗.๖ ยุทธศาสตร์ที่ ๖ ด้านการบริหารจัดการท้องถิ่นที่ดี**

๑. ส่งเสริม สนับสนุนและพัฒนาศักยภาพโดยใช้เทคโนโลยีและนวัตกรรมที่ทันสมัยเหมาะสมในการปฏิบัติงานทุกด้านเพื่ออำนวยความสะดวกในการปฏิบัติงานภายในองค์กร  
 ๒. ส่งเสริม สนับสนุน และบูรณาการร่วมกับหน่วยงานอื่นในการดำเนินการเกี่ยวกับการปกครองระบอบประชาธิปไตยอย่างต่อเนื่อง  
 ๓. ส่งเสริมและสนับสนุนการดำเนินการเพื่อเทิดทูนสถาบันหลักของชาติและผู้ทำคุณประโยชน์แก่บ้านเมือง  
 ๔. ส่งเสริม สนับสนุน และบูรณาการการมีส่วนร่วมของประชาชนทุกภาคส่วนในการพัฒนาท้องถิ่นให้มีประสิทธิภาพ

## ๑.๒ โครงการพัฒนาท้องถิ่น

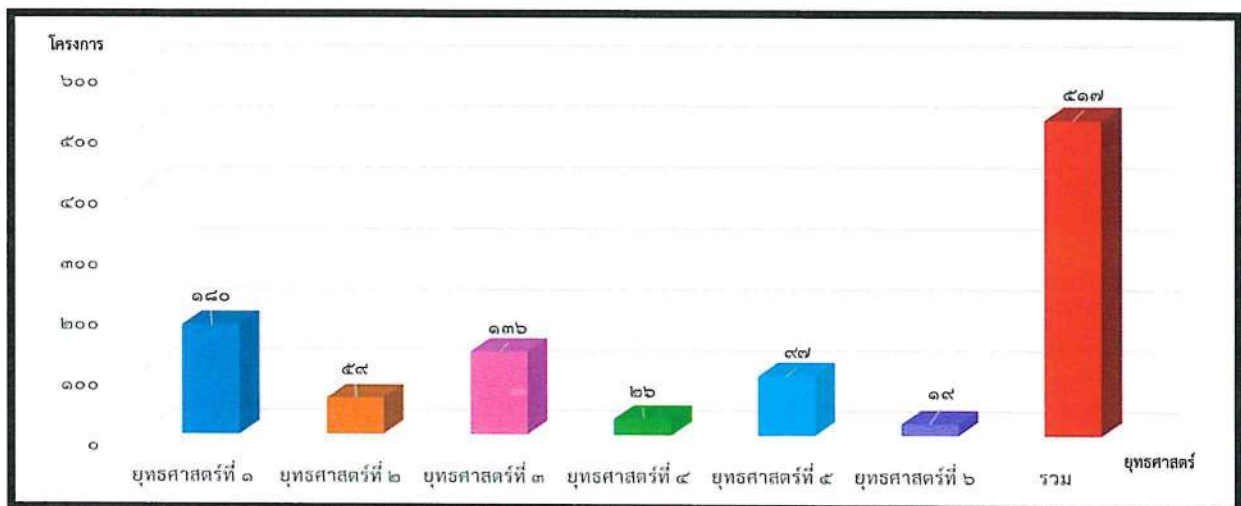
ตารางที่ ๑ แสดงจำนวนโครงการตามแผนพัฒนาท้องถิ่น (พ.ศ. ๒๕๖๖ - ๒๕๗๐) ขององค์การบริหารส่วนจังหวัดสุราษฎร์ธานี (เฉพาะปีงบประมาณ พ.ศ. ๒๕๖๗)

| ยุทธศาสตร์/แผนงาน   | จำนวนโครงการ |
|---|--------------|
| ยุทธศาสตร์ที่ ๑ ด้านโครงสร้างพื้นฐาน                                  | ๑๘๐          |
| ยุทธศาสตร์ที่ ๒ ด้านคุณภาพชีวิต                                       | ๕๙           |
| ยุทธศาสตร์ที่ ๓ ด้านการศึกษา ศาสนา ศิลปวัฒนธรรม จารีตประเพณี          | ๑๓๖          |
| ยุทธศาสตร์ที่ ๔ ด้านสาธารณสุข   | ๒๖           |
| ยุทธศาสตร์ที่ ๕ ด้านการท่องเที่ยว กีฬา ทรัพยากรธรรมชาติและสิ่งแวดล้อม | ๙๗           |
| ยุทธศาสตร์ที่ ๖ ด้านการบริหารจัดการท้องถิ่นที่ดี                      | ๑๙           |
| รวม   | ๕๑๗          |

\*\*\*หมายเหตุ\*\*\* ข้อมูลจากเล่มแผนพัฒนาท้องถิ่น (พ.ศ. ๒๕๖๖ - ๒๕๗๐) ถึงเพิ่มเติมครั้งที่ ๑๑/๒๕๖๖

จากตารางที่ ๑ แสดงจำนวนโครงการตามแผนพัฒนาท้องถิ่นขององค์การบริหารส่วนจังหวัดสุราษฎร์ธานี (เฉพาะปีงบประมาณ พ.ศ. ๒๕๖๗) พบว่า ยุทธศาสตร์ที่ ๑ ยุทธศาสตร์ด้านโครงสร้างพื้นฐาน มีจำนวนโครงการบรรจุในแผนพัฒนาท้องถิ่น จำนวน ๑๘๐ โครงการ, ยุทธศาสตร์ที่ ๒ ยุทธศาสตร์ด้านคุณภาพชีวิต มีจำนวนโครงการบรรจุในแผนพัฒนาท้องถิ่น จำนวน ๕๙ โครงการ, ยุทธศาสตร์ที่ ๓ ยุทธศาสตร์ด้านการศึกษา ศาสนา ศิลปวัฒนธรรม จารีตประเพณี และภูมิปัญญาท้องถิ่น มีจำนวนโครงการบรรจุในแผนพัฒนาท้องถิ่น จำนวน ๑๓๖ โครงการ, ยุทธศาสตร์ที่ ๔ ยุทธศาสตร์ด้านสาธารณสุข มีจำนวนโครงการบรรจุในแผนพัฒนาท้องถิ่น จำนวน ๒๖ โครงการ, ยุทธศาสตร์ที่ ๕ ยุทธศาสตร์ด้านการท่องเที่ยว กีฬา ทรัพยากรธรรมชาติและสิ่งแวดล้อม มีจำนวนโครงการบรรจุในแผนพัฒนาท้องถิ่น จำนวน ๙๗ โครงการและยุทธศาสตร์ที่ ๖ ยุทธศาสตร์ด้านการบริหารจัดการท้องถิ่นที่ดีมีจำนวนโครงการ ๑๙ โครงการ รวมทั้ง ๖ ยุทธศาสตร์มีโครงการในแผนพัฒนาท้องถิ่น พ.ศ. ๒๕๖๖-๒๕๗๐ (เฉพาะปีงบประมาณ พ.ศ. ๒๕๖๗) ทั้งหมด ๕๑๗ โครงการ

แผนภูมิที่ ๑ แสดงจำนวนโครงการจากแผนพัฒนาท้องถิ่น (เฉพาะปีงบประมาณ พ.ศ. ๒๕๖๗)



๑.๓ ผลการดำเนินงานตามงบประมาณที่ได้รับและการเบิกจ่ายงบประมาณ

ประเมินประสิทธิภาพแปลงแผนไปสู่การปฏิบัติโดยใช้วิธีเปรียบเทียบสัดส่วนโครงการตามแผนพัฒนาท้องถิ่นกับโครงการที่นำไปปฏิบัติโดยใช้วิธีแนบ

ตารางที่ ๒ แสดงการเปรียบเทียบสัดส่วนโครงการตามแผนพัฒนาท้องถิ่น (พ.ศ. ๒๕๖๖-๒๕๗๐) เฉพาะปีงบประมาณ พ.ศ. ๒๕๖๗ กับโครงการที่นำไปปฏิบัติ

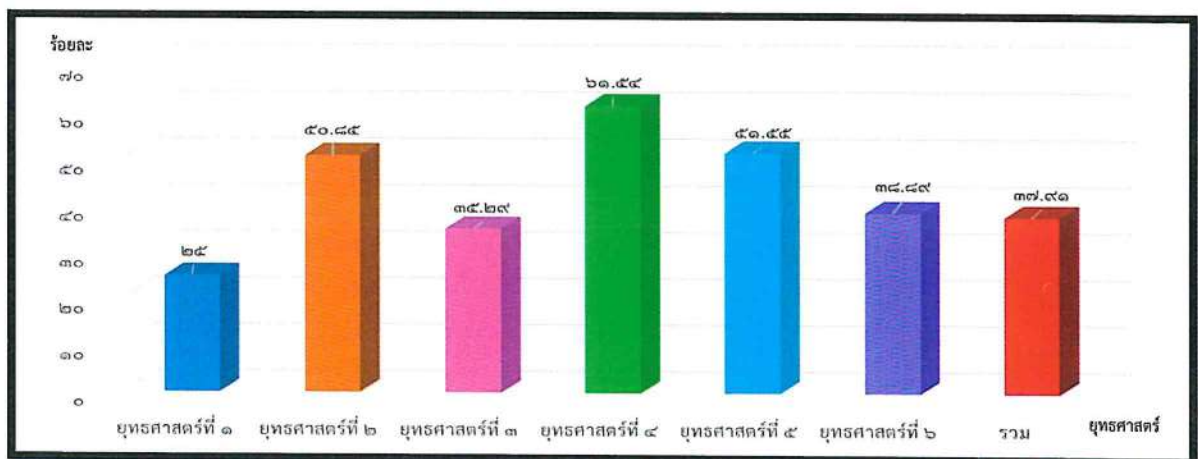
| ยุทธศาสตร์/แผนงาน   | จำนวนโครงการ (โครงการ)          |                           |        | งบประมาณ (บาท)                  |                           |        |
|---|---------------------------------|---------------------------|--------|---------------------------------|---------------------------|--------|
|   | แผนพัฒนาท้องถิ่น (เฉพาะปี ๒๕๖๗) | แผนการดำเนินงาน พ.ศ. ๒๕๖๗ | ร้อยละ | แผนพัฒนาท้องถิ่น (เฉพาะปี ๒๕๖๗) | แผนการดำเนินงาน พ.ศ. ๒๕๖๗ | ร้อยละ |
| ๑. ยุทธศาสตร์ ด้านโครงสร้างพื้นฐาน  | ๑๘๐                             | ๔๕                        | ๒๕.๐๐  | ๑,๘๙๒,๗๑๐,๑๒๐                   | ๔๐๐,๘๘๒,๔๐๐               | ๒๑.๑๘  |
| ๒. ยุทธศาสตร์ ด้านคุณภาพชีวิต   | ๕๙                              | ๓๐                        | ๕๐.๘๕  | ๙๑,๘๖๖,๕๑๐                      | ๓๗,๐๓๒,๘๐๐                | ๔๐.๓๑  |
| ๓. ยุทธศาสตร์ ด้านการศึกษา ศาสนา ศิลปวัฒนธรรม จารีต ประเพณี และภูมิปัญญา ท้องถิ่น | ๑๓๖                             | ๔๘                        | ๓๕.๒๙  | ๓๓๙,๒๑๕,๐๐๐                     | ๑๑๗,๖๔๑,๘๐๐               | ๓๔.๖๘  |
| ๔. ยุทธศาสตร์ ด้านสาธารณสุข   | ๒๖                              | ๑๖                        | ๖๑.๕๔  | ๖๗๐,๐๒๖,๕๒๐                     | ๒๓,๑๘๐,๗๘๕                | ๓.๔๖   |
| ๕. ยุทธศาสตร์ ด้านการท่องเที่ยว กีฬา ทริพยากรธรรมชาติ และสิ่งแวดล้อม              | ๙๗                              | ๕๐                        | ๕๑.๕๕  | ๔๗๑,๑๕๕,๓๘๑                     | ๑๓๑,๙๕๖,๕๘๐               | ๒๘.๐๑  |
| ๖. ยุทธศาสตร์ ด้านการบริหารจัดการ ท้องถิ่นที่ดี                                   | ๑๘                              | ๗                         | ๓๘.๘๙  | ๔๘,๗๒๗,๕๐๐                      | ๔,๑๙๘,๓๐๐                 | ๘.๖๒   |
| รวม   | ๕๑๗                             | ๑๙๖                       | ๓๗.๙๑  | ๓,๕๑๓,๗๐๑,๐๓๑                   | ๗๑๔,๘๙๒,๖๖๕               | ๒๐.๓๕  |

จากตารางที่ ๒ เป็นข้อมูลแสดงการเปรียบเทียบสัดส่วนโครงการตามแผนพัฒนาท้องถิ่น (พ.ศ. ๒๕๖๖ – ๒๕๗๐) เฉพาะปีงบประมาณ พ.ศ. ๒๕๖๗ กับโครงการที่นำไปปฏิบัติ โดยมีรายละเอียดของการนำโครงการที่นำไปปฏิบัติดังต่อไปนี้

- ยุทธศาสตร์ที่ ๑ ยุทธศาสตร์ด้านโครงสร้างพื้นฐาน มีการนำโครงการจากแผนพัฒนาท้องถิ่น (พ.ศ. ๒๕๖๖ – ๒๕๗๐) เฉพาะปีงบประมาณ พ.ศ. ๒๕๖๗ ไปดำเนินการ จำนวน ๔๕ โครงการ คิดเป็นร้อยละ ๒๕.๐๐
- ยุทธศาสตร์ที่ ๒ ยุทธศาสตร์ด้านคุณภาพชีวิต มีการนำโครงการจากแผนพัฒนาท้องถิ่น (พ.ศ. ๒๕๖๖ – ๒๕๗๐) เฉพาะปีงบประมาณ พ.ศ. ๒๕๖๗ ไปดำเนินการ จำนวน ๓๐ โครงการ คิดเป็นร้อยละ ๕๐.๘๕
- ยุทธศาสตร์ที่ ๓ ยุทธศาสตร์ด้านการศึกษา ศาสนา ศิลปวัฒนธรรม จารีตประเพณี และภูมิปัญญาท้องถิ่น มีการนำโครงการจากแผนพัฒนาท้องถิ่น (พ.ศ. ๒๕๖๖ – ๒๕๗๐) เฉพาะปีงบประมาณ พ.ศ. ๒๕๖๗ ไปดำเนินการ จำนวน ๔๘ โครงการ คิดเป็นร้อยละ ๓๕.๒๙
- ยุทธศาสตร์ที่ ๔ ยุทธศาสตร์ด้านสาธารณสุข มีการนำโครงการจากแผนพัฒนาท้องถิ่น (พ.ศ. ๒๕๖๖ – ๒๕๗๐) เฉพาะปีงบประมาณ พ.ศ. ๒๕๖๗ ไปดำเนินการ จำนวน ๑๖ โครงการ คิดเป็นร้อยละ ๖๑.๕๔
- ยุทธศาสตร์ที่ ๕ ยุทธศาสตร์ด้านการท่องเที่ยว กีฬา ทรัพยากรธรรมชาติและสิ่งแวดล้อม มีการนำโครงการจากแผนพัฒนาท้องถิ่น (พ.ศ. ๒๕๖๖ – ๒๕๗๐) เฉพาะปีงบประมาณ พ.ศ. ๒๕๖๗ ไปดำเนินการ จำนวน ๕๐ โครงการ คิดเป็นร้อยละ ๕๑.๕๕
- ยุทธศาสตร์ที่ ๖ ยุทธศาสตร์ด้านการบริหารจัดการท้องถิ่นที่ดี มีการนำโครงการจากแผนพัฒนาท้องถิ่น (พ.ศ. ๒๕๖๖ – ๒๕๗๐) เฉพาะปีงบประมาณ พ.ศ. ๒๕๖๗ ไปดำเนินการ จำนวน ๗ โครงการ คิดเป็นร้อยละ ๓๘.๘๙

สรุปโครงการตามแผนพัฒนาท้องถิ่น (พ.ศ. ๒๕๖๖ – ๒๕๗๐) เฉพาะปีงบประมาณ พ.ศ. ๒๕๖๗ มีโครงการทั้งหมด ๕๑๗ โครงการ มีการนำโครงการจากแผนพัฒนาท้องถิ่น เฉพาะปีงบประมาณ พ.ศ. ๒๕๖๗ ไปดำเนินการตามแผนดำเนินงานจำนวน ๑๙๖ โครงการ คิดเป็นร้อยละ ๓๗.๙๑

แผนภูมิที่ ๒ แสดงร้อยละของ โครงการ ที่นำมาดำเนินการจากแผนพัฒนาท้องถิ่น



จากตารางที่ ๒ เป็นข้อมูลแสดงการเปรียบเทียบสัดส่วนงบประมาณตามแผนพัฒนาท้องถิ่น (พ.ศ. ๒๕๖๖ – ๒๕๗๐) เฉพาะปีงบประมาณ พ.ศ. ๒๕๖๗ กับโครงการที่นำไปปฏิบัติ โดยมีรายละเอียดของการใช้จ่ายงบประมาณดังต่อไปนี้

- ยุทธศาสตร์ที่ ๑ ยุทธศาสตร์ด้านโครงสร้างพื้นฐาน มีงบประมาณตามแผนพัฒนาท้องถิ่น (พ.ศ. ๒๕๖๖ – ๒๕๗๐) เฉพาะปีงบประมาณ พ.ศ. ๒๕๖๗ จำนวน ๑,๘๙๒,๗๑๐,๑๒๐.- บาท งบประมาณที่ดำเนินการตามแผนดำเนินงาน จำนวน ๔๐๐,๘๘๒,๔๐๐.- บาท คิดเป็นร้อยละ ๒๑.๑๘

- ยุทธศาสตร์ที่ ๒ ยุทธศาสตร์ด้านคุณภาพชีวิต มีงบประมาณตามแผนพัฒนาท้องถิ่น (พ.ศ. ๒๕๖๖ – ๒๕๗๐) เฉพาะปีงบประมาณ พ.ศ. ๒๕๖๗ จำนวน ๙๑,๘๖๖,๕๑๐.- บาท งบประมาณที่ดำเนินการตามแผนดำเนินงาน จำนวน ๓๗,๐๓๒,๘๐๐.- บาท คิดเป็นร้อยละ ๔๐.๓๑

- ยุทธศาสตร์ที่ ๓ ยุทธศาสตร์ด้านการศึกษา ศาสนา ศิลวัฒนธรรม จารีตประเพณี และภูมิปัญญาท้องถิ่น มีงบประมาณตามแผนพัฒนาท้องถิ่น (พ.ศ. ๒๕๖๖ – ๒๕๗๐) เฉพาะปีงบประมาณ พ.ศ. ๒๕๖๗ จำนวน ๓๓๙,๒๑๕,๐๐๐.- บาท งบประมาณที่ดำเนินการตามแผนดำเนินงาน จำนวน ๑๑๗,๖๔๑,๘๐๐.- บาท คิดเป็นร้อยละ ๓๔.๖๘

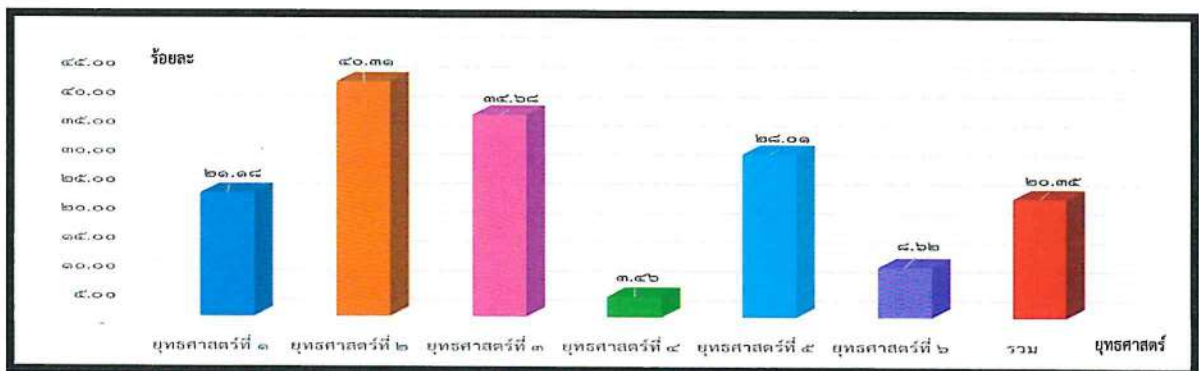
- ยุทธศาสตร์ที่ ๔ ยุทธศาสตร์ด้านสาธารณสุข มีงบประมาณตามแผนพัฒนาท้องถิ่น (พ.ศ. ๒๕๖๖ – ๒๕๗๐) เฉพาะปีงบประมาณ พ.ศ. ๒๕๖๗ จำนวน ๖๗๐,๐๒๖,๕๒๐.- บาท งบประมาณที่ดำเนินการตามแผนดำเนินงาน จำนวน ๒๓,๑๘๐,๗๘๕.- บาท คิดเป็นร้อยละ ๓.๔๖

- ยุทธศาสตร์ที่ ๕ ยุทธศาสตร์ด้านการท่องเที่ยว กีฬา ทรัพยากรธรรมชาติและสิ่งแวดล้อม มีงบประมาณตามแผนพัฒนาท้องถิ่น (พ.ศ. ๒๕๖๖ – ๒๕๗๐) เฉพาะปีงบประมาณ พ.ศ. ๒๕๖๗ จำนวน ๔๗๑,๑๕๕,๓๘๑.- บาท งบประมาณที่ดำเนินการตามแผนดำเนินงาน จำนวน ๑๓๑,๙๕๖,๕๘๐.- บาท คิดเป็นร้อยละ ๒๘.๐๑

- ยุทธศาสตร์ที่ ๖ ยุทธศาสตร์การพัฒนาด้านการบริหารจัดการท้องถิ่นที่ดี มีงบประมาณตามแผนพัฒนาท้องถิ่น (พ.ศ. ๒๕๖๖ – ๒๕๗๐) เฉพาะปีงบประมาณ พ.ศ. ๒๕๖๗ จำนวน ๔๘,๗๒๗,๕๐๐.- บาท งบประมาณที่ดำเนินการตามแผนดำเนินงาน จำนวน ๔,๑๙๘,๓๐๐.- บาท คิดเป็นร้อยละ ๘.๖๒

สรุปงบประมาณตามแผนพัฒนาท้องถิ่น (พ.ศ. ๒๕๖๖ – ๒๕๗๐) เฉพาะปีงบประมาณ พ.ศ.๒๕๖๗ จำนวน ๓,๕๑๓,๗๐๑,๐๓๑.- บาท งบประมาณที่ดำเนินการตามแผนดำเนินงาน จำนวน ๗๑๔,๘๙๒,๖๖๕.- บาท คิดเป็นร้อยละ ๒๐.๓๕

แผนภูมิที่ ๓ แสดงร้อยละของ งบประมาณ ที่นำมาดำเนินการจากแผนพัฒนาท้องถิ่น



**ประเมินผลการบริหารงบประมาณ**

โดยเปรียบเทียบงบประมาณที่เบิกจ่ายกับงบประมาณที่กำหนดไว้ในแผนดำเนินงานประจำปีงบประมาณ พ.ศ. ๒๕๖๗ (ตุลาคม ๒๕๖๖ – กันยายน ๒๕๖๗) จำแนกตามยุทธศาสตร์การพัฒนา ดังนี้

**ตารางที่ ๓ แสดงการเปรียบเทียบผลการเบิกจ่ายงบประมาณ**

| ยุทธศาสตร์<br>การพัฒนา  | โครงการ<br>ทั้งหมด | งบประมาณ<br>ตามข้อบัญญัติ | ดำเนินการแล้วเสร็จ    |                     | ระหว่างดำเนินการ |                      |                       |                     | ไม่ดำเนินการ |                     | ยกเลิกโครงการ |                   |
|---|--------------------|---------------------------|-----------------------|---------------------|------------------|----------------------|-----------------------|---------------------|--------------|---------------------|---------------|-------------------|
|   |                    |                           | โครงการ               | เบิกจ่ายจริง        | คงเหลือ          | โครงการ              | เบิกจ่ายจริง          | รอกเบิกจ่าย         | คงเหลือ      | โครงการ             | งบประมาณ      | โครงการ           |
| ๑. ยุทธศาสตร์ด้าน<br>โครงสร้างพื้นฐาน   | ๔๕                 | ๔๐๐,๘๘๒,๔๐๐.๐๐            | ๓๕,๐๒๘,๗๒๒.๐๐         | ๑,๕๑๕,๑๒๘.๐๐        | ๔๐               | ๑๑,๐๐๖,๔๐๐.๐๐        | ๓๕๗,๖๑๗,๕๐๐.๐๐        | ๕,๗๑๔,๖๐๐.๐๐        | -            | -                   | -             | -                 |
| ๒. ยุทธศาสตร์ด้าน<br>คุณภาพชีวิต  | ๓๐                 | ๓๗,๐๓๒,๘๐๐.๐๐             | ๘,๖๕๖,๗๐๐.๕๐          | ๑,๖๗๕,๗๘๙.๕๐        | ๕                | ๖๑๗,๔๕๐.๐๐           | ๒๔,๑๔๐,๗๖๐.๐๐         | -                   | ๑๕           | ๑,๙๕๑,๘๐๐.๐๐        | -             | -                 |
| ๓. ยุทธศาสตร์ด้าน<br>การศึกษา ศาสนา<br>ศิลปวัฒนธรรม จารีต<br>ประเพณี และ<br>ภูมิปัญญาท้องถิ่น | ๔๘                 | ๑๑๗,๖๔๑,๘๐๐.๐๐            | ๑๑๐,๘๓๔,๘๖๘.๘๘        | ๔,๕๖๘,๓๓๐.๑๒        | ๑                | -                    | ๒,๐๐๐,๐๐๐.๐๐          | -                   | -            | -                   | ๖             | ๓๗๕,๐๐๐.๐๐        |
| ๔. ยุทธศาสตร์<br>ด้านสาธารณสุข  | ๑๖                 | ๒๓,๑๘๐,๗๕๐.๐๐             | ๖,๓๐๗,๙๕๕.๘๓          | ๓๐๕,๘๖๘.๐๗          | ๒                | ๑๕,๐๐๐,๐๐๐.๐๐        | ๖๕๐,๐๐๐.๐๐            | -                   | ๕            | ๙๑๒,๙๒๐.๐๐          | -             | -                 |
| ๕. ยุทธศาสตร์ด้าน<br>การท่องเที่ยว กีฬา<br>หรือกิจกรรมรรมชาติ<br>และสิ่งแวดล้อม               | ๕๐                 | ๑๓๑,๙๕๖,๕๘๐.๐๐            | ๔๑,๒๘๓,๒๗๕.๑๖         | ๑,๖๒๓,๕๐๔.๘๔        | ๑๓               | ๔,๖๑๗,๒๒๐.๐๐         | ๘๓,๓๘๔,๘๖๐.๐๐         | ๑๒๗,๗๘๐.๐๐          | ๓            | ๘๒๐,๐๐๐.๐๐          | ๖             | ๑๐๐,๐๐๐.๐๐        |
| ๖. ยุทธศาสตร์ด้าน<br>การบริหารจัดการ<br>ท้องถิ่น  | ๗                  | ๔,๑๙๘,๓๐๐.๐๐              | ๒,๕๖๘,๘๕๐.๐๐          | ๒๕๓,๗๒๐.๐๐          | -                | -                    | -                     | -                   | ๒            | ๑,๓๘๕,๗๐๐.๐๐        | -             | -                 |
| <b>รวม</b>  | <b>๑๙๖</b>         | <b>๗๑๕,๘๘๒,๖๖๕.๐๐</b>     | <b>๒๐๕,๖๘๐,๐๕๓.๕๗</b> | <b>๙,๙๙๖,๓๘๑.๕๓</b> | <b>๖๐</b>        | <b>๓๕,๒๕๑,๐๗๐.๐๐</b> | <b>๕๕๗,๗๙๓,๒๖๐.๐๐</b> | <b>๕,๘๘๖,๓๘๐.๐๐</b> | <b>๒๕</b>    | <b>๕,๐๖๐,๕๒๐.๐๐</b> | <b>๑๒</b>     | <b>๔๗๙,๐๐๐.๐๐</b> |

ข้อมูล ณ วันที่ ๒๙ พฤศจิกายน ๒๕๖๗

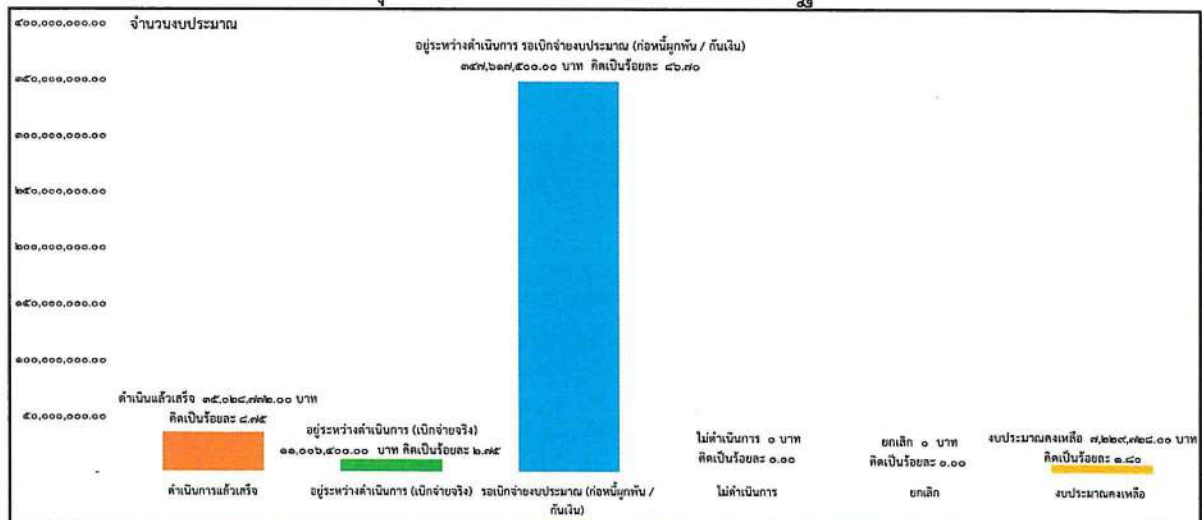
**หมายเหตุ :**

- โครงการที่อยู่ในระหว่างดำเนินการ คือ โครงการที่กินงบประมาณหรือก่อหนี้ผูกพันหรือรอการเบิกจ่ายงบประมาณหรือขึ้นตอนกระบวนการจัดซื้อ-จัดจ้าง / การทำสัญญาจ้าง
- โครงการที่ไม่ดำเนินการ คือ โครงการที่ตั้งงบประมาณรายจ่ายประจำปีไว้ แต่ไม่มีการโอนงบประมาณรายจ่ายดังกล่าว ไปจัดทำโครงการที่แก้ไขปัญหาความเดือดร้อนของประชาชน หรือเป็นโครงการที่เร่งด่วน
- โครงการที่ยกเลิก คือ โครงการที่ได้รับอนุมัติให้ยกเลิกหรือจะไม่ดำเนินการอีกต่อไป

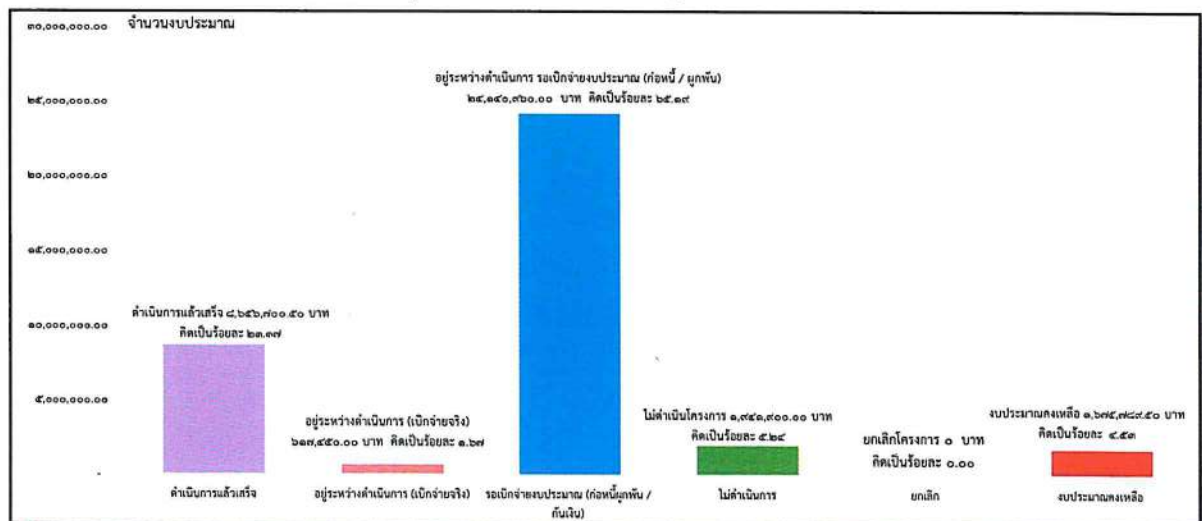
จากตารางที่ ๓ พบว่า การดำเนินการเบิกจ่ายงบประมาณ ประจำปี พ.ศ. ๒๕๖๗ ตามยุทธศาสตร์ การพัฒนาขององค์การบริหารส่วนจังหวัดสุราษฎร์ธานี จำนวน ๖ ยุทธศาสตร์ตั้งแต่ไตรมาสที่ ๑-๔ (ตุลาคม ๒๕๖๖-กันยายน ๒๕๖๗) มีโครงการทั้งหมด ๑๙๖ โครงการ งบประมาณทั้งสิ้น ๗๑๔,๘๙๒,๖๖๕.- บาท มีการดำเนินการเบิกจ่ายแล้วเสร็จ จำนวน ๙๙ โครงการ รวมเป็นเงิน ๒๐๔,๖๘๐,๐๕๓.๕๗ บาท คิดเป็นร้อยละ ๒๘.๖๓ มีโครงการที่อยู่ระหว่างการดำเนินการ จำนวน ๖๐ โครงการ แบ่งเป็น ๒ ประเภทดังนี้ ๑. โครงการ ที่เบิกจ่ายงบประมาณจริง รวมเป็นเงิน ๓๑,๒๔๑,๐๗๐.- บาท คิดเป็นร้อยละ ๔.๓๗ และ ๒.โครงการที่รอ การเบิกจ่าย (ก่อนนี้ผูกพัน / กั้นเงิน) รวมเป็นเงิน ๔๕๗,๗๙๓,๒๖๐.- บาท คิดเป็นร้อยละ ๖๔.๐๔ ไม่ดำเนิน โครงการ จำนวน ๒๕ โครงการ รวมเป็นเงิน ๕,๐๖๐,๕๒๐.- บาท คิดเป็นร้อยละ ๐.๗๑ มีการยกเลิกโครงการ จำนวน ๑๒ โครงการ รวมเป็นเงิน ๔๗๙,๐๐๐.- บาท คิดเป็นร้อยละ ๐.๐๗ และมีเงินคงเหลือจากการดำเนิน โครงการ ๑๕,๖๓๘,๗๖๑.๔๓ บาท คิดเป็นร้อยละ ๒.๑๙

แผนภูมิที่ ๔ แสดงการเบิกจ่ายงบประมาณ

ยุทธศาสตร์ที่ ๑ ด้านโครงสร้างพื้นฐาน



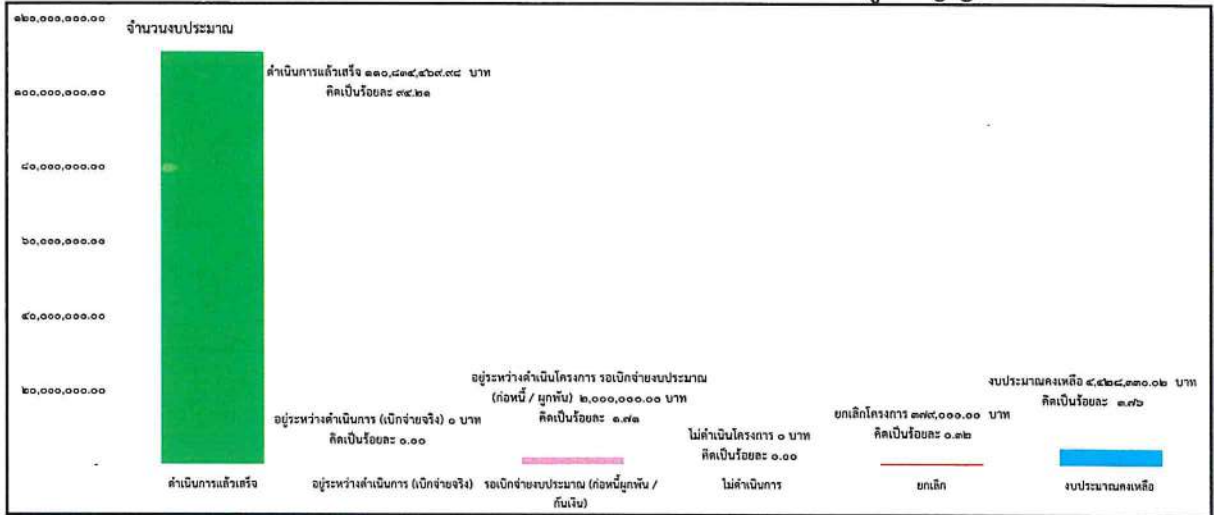
ยุทธศาสตร์ที่ ๒ ด้านคุณภาพชีวิต



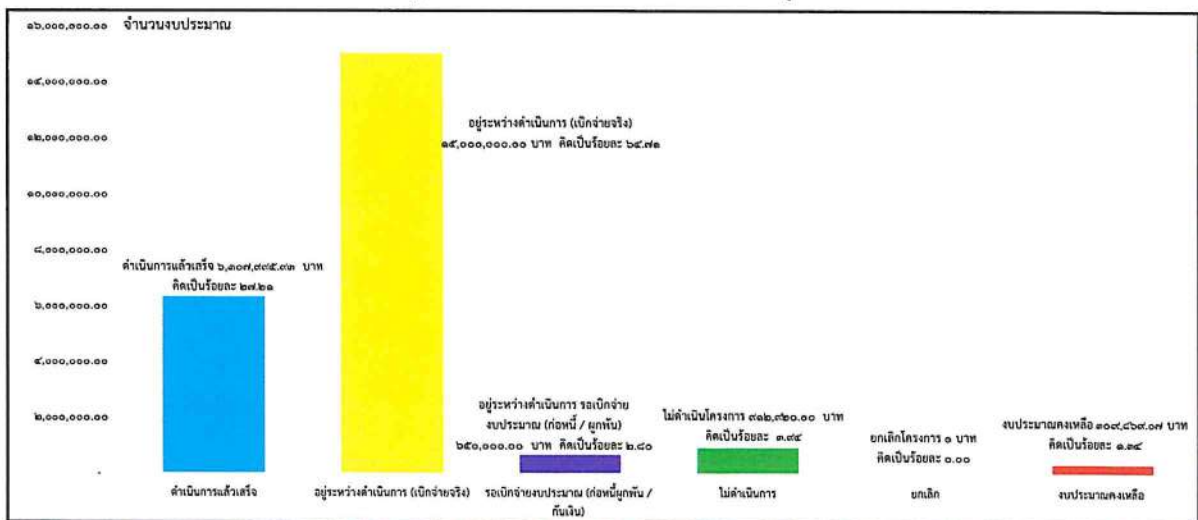
แผนภูมิที่ ๔ แสดงการเบิกจ่ายงบประมาณ (ต่อ)

ยุทธศาสตร์ที่ ๓

ด้านการศึกษา ศาสนา ศิลปวัฒนธรรม จารีตประเพณี และภูมิปัญญาท้องถิ่น

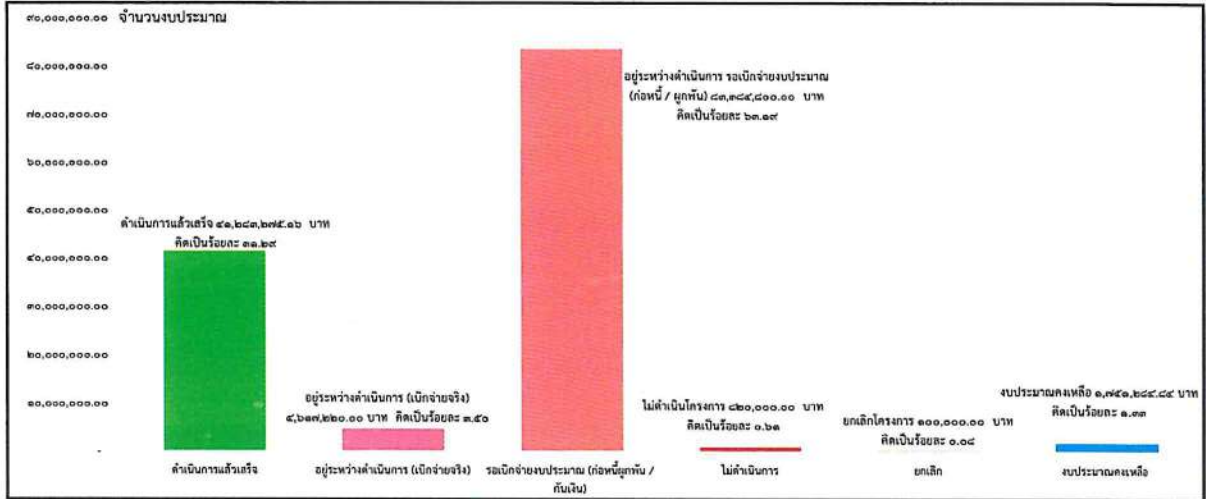


ยุทธศาสตร์ที่ ๔ ด้านสาธารณสุข




แผนภูมิที่ ๔ แสดงการเบิกจ่ายงบประมาณ (ต่อ)

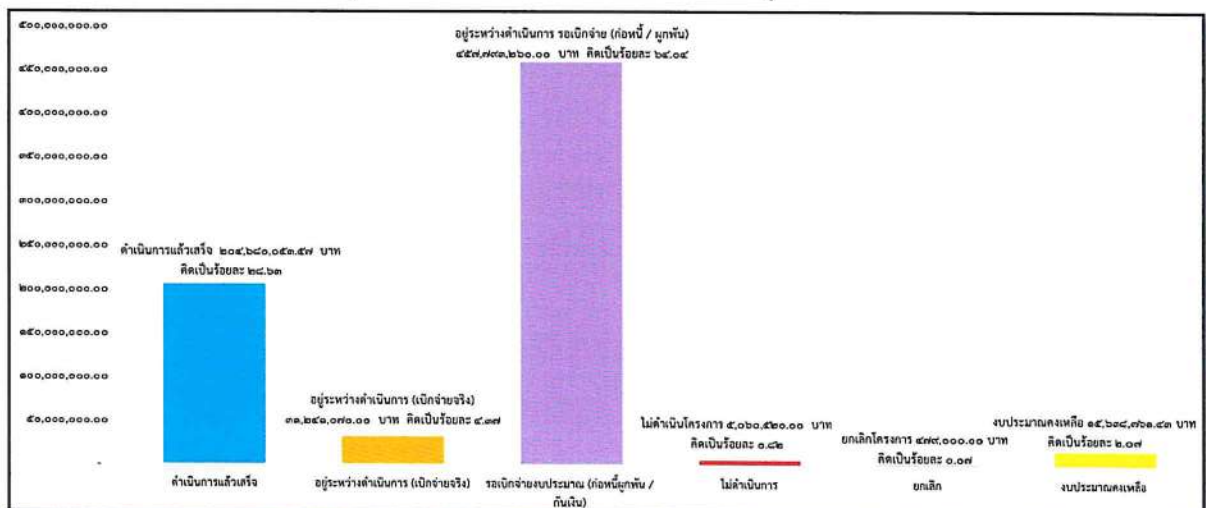
ยุทธศาสตร์ที่ ๕ ด้านการท่องเที่ยว กีฬา ทรัพยากรธรรมชาติและสิ่งแวดล้อม



ยุทธศาสตร์ที่ ๖ ด้านการบริหารจัดการท้องถิ่นที่ดี



สรุปการเบิกจ่ายงบประมาณทั้ง ๖ ยุทธศาสตร์



#### ๑.๔ ผลที่ได้รับจากการดำเนินงาน

การติดตามและประเมินผลการดำเนินโครงการตามยุทธศาสตร์การพัฒนาขององค์การบริหารส่วนจังหวัดสุราษฎร์ธานี ประจำปี พ.ศ. ๒๕๖๗ แสดงรายละเอียดการประเมินผลโครงการพัฒนาในแต่ละยุทธศาสตร์ ได้ดังนี้

ตารางที่ ๔ แสดงผลการประเมินความพึงพอใจของประชาชนที่มีต่อการดำเนินงานขององค์การบริหารส่วนจังหวัดสุราษฎร์ธานีสามารถจำแนกได้รายยุทธศาสตร์ ดังตารางต่อไปนี้

| ยุทธศาสตร์  | ระดับค่าเฉลี่ย*<br>( $\bar{X}$ ) | ระดับความพึงพอใจ |
|---|----------------------------------|------------------|
| ยุทธศาสตร์ที่ ๑ การพัฒนาโครงสร้างพื้นฐาน                                      | ๔.๔๐                             | มากที่สุด        |
| ยุทธศาสตร์ที่ ๒ การพัฒนาด้านคุณภาพชีวิต                                       | ๔.๒๙                             | มากที่สุด        |
| ยุทธศาสตร์ที่ ๓ การศึกษา ศาสนา ศิลปวัฒนธรรม จารีตประเพณี และภูมิปัญญาท้องถิ่น | ๔.๒๕                             | มากที่สุด        |
| ยุทธศาสตร์ที่ ๔ การสาธารณสุข  | ๔.๔๓                             | มากที่สุด        |
| ยุทธศาสตร์ที่ ๕ การด้านการท่องเที่ยว กีฬา ทรัพยากรธรรมชาติและสิ่งแวดล้อม      | ๔.๔๕                             | มากที่สุด        |
| ยุทธศาสตร์ที่ ๖ การบริหารจัดการท้องถิ่นที่ดี                                  | ๔.๑๖                             | มาก              |
| รวม   | ๔.๓๓                             | มากที่สุด        |

\*ระดับคะแนนค่าเฉลี่ยตั้งไว้ ๕ ระดับ คือ

|            |                      |             |
|------------|----------------------|-------------|
| มากที่สุด  | กำหนดคะแนนไว้ระหว่าง | ๔.๒๑ - ๕.๐๐ |
| มาก        | กำหนดคะแนนไว้ระหว่าง | ๓.๔๑ - ๔.๒๐ |
| ปานกลาง    | กำหนดคะแนนไว้ระหว่าง | ๒.๖๑ - ๓.๔๐ |
| น้อย       | กำหนดคะแนนไว้ระหว่าง | ๑.๘๑ - ๒.๖๐ |
| น้อยที่สุด | กำหนดคะแนนไว้ระหว่าง | ๑.๐๐ - ๑.๘๐ |

## (๑) ยุทธศาสตร์ด้านโครงสร้างพื้นฐาน

การพัฒนาด้านโครงสร้างพื้นฐาน ประกอบด้วยแผนงานดังนี้ ๑. แผนงานอุตสาหกรรมและการโยธา มีจุดมุ่งหมายเพื่อบูรณาการและพัฒนาโครงสร้างพื้นฐานให้ได้มาตรฐานและสนับสนุนการจัดทำผังเมืองรวมจังหวัด โดยมีประชากรตอบแบบสอบถามยุทธศาสตร์ด้านโครงสร้างพื้นฐานทั้งหมด ๔๑๐ คน แสดงผลการประเมินโครงการในภาพรวม ดังนี้

ตารางที่ ๕ แสดงผลการประเมินของประเด็นตามยุทธศาสตร์ด้านโครงสร้างพื้นฐาน

| ประเด็นการประเมิน                                   | ค่าเฉลี่ย<br>( $\bar{x}$ ) | ส่วนเบี่ยงเบน<br>มาตรฐาน<br>(S.D.) | ระดับความ<br>พึงพอใจ |
|---|----------------------------|------------------------------------|----------------------|
| ๑. เปิดโอกาสให้ประชาชนมีส่วนร่วมในโครงการ           | ๔.๓๑                       | ๐.๘๑๘                              | มากที่สุด            |
| ๒. ประชาสัมพันธ์ให้ประชาชนรับรู้ข้อมูลของโครงการ    | ๔.๓๔                       | ๐.๘๑๒                              | มากที่สุด            |
| ๓. เปิดโอกาสให้ประชาชนแสดงความคิดเห็นในโครงการ      | ๔.๓๓                       | ๐.๘๐๒                              | มากที่สุด            |
| ๔. รายงานผลการดำเนินงานของโครงการต่อสาธารณะ         | ๔.๒๙                       | ๐.๗๙๑                              | มากที่สุด            |
| ๕. เปิดโอกาสให้ประชาชนตรวจสอบการดำเนินงาน โครงการ   | ๔.๔๐                       | ๐.๗๙๕                              | มากที่สุด            |
| ๖. การดำเนินงานเป็นไปตามระยะเวลาที่กำหนด            | ๔.๔๒                       | ๐.๗๕๓                              | มากที่สุด            |
| ๗. ผลการดำเนินโครงการนำไปสู่การแก้ไขปัญหาของประชาชน | ๔.๔๒                       | ๐.๘๓๖                              | มากที่สุด            |
| ๘. การดำเนินงาน/โครงการตอบสนองความต้องการของประชาชน | ๔.๕๐                       | ๐.๗๗๐                              | มากที่สุด            |
| ๙. ประโยชน์ที่ประชาชนได้รับจากการดำเนินโครงการ      | ๔.๖๑                       | ๐.๖๖๗                              | มากที่สุด            |
| รวม   | ๔.๔๐                       | ๐.๖๘๑                              | มากที่สุด            |

จากตารางที่ ๕ พบว่าประชาชนมีความพึงพอใจต่อการดำเนินงานตามยุทธศาสตร์ด้านโครงสร้างพื้นฐานขององค์การบริหารส่วนจังหวัดสุราษฎร์ธานีในภาพรวม อยู่ในระดับมากที่สุด (ค่าเฉลี่ย = ๔.๔๐) คิดเป็นร้อยละ ๘๘.๐๐ และข้อที่มีค่าเฉลี่ยความพึงพอใจสูงที่สุด คือ ข้อ ๙. ประโยชน์ที่ประชาชนได้รับจากการดำเนินโครงการ (ค่าเฉลี่ย = ๔.๖๑) คิดเป็นร้อยละ ๙๒.๒๐

## (๒) ยุทธศาสตร์ด้านคุณภาพชีวิต

การพัฒนาด้านคุณภาพชีวิต ประกอบด้วยแผนงานดังนี้ ๑. แผนงานรักษาความสงบภายใน ๒. แผนงานเคหะและชุมชน ๓. แผนงานสร้างความเข้มแข็งของชุมชน ๔. แผนงานอุตสาหกรรมและการโยธา ๕. แผนงานการเกษตร มีจุดมุ่งหมายเพื่อส่งเสริมการพัฒนาด้านอาชีพ การลงทุนและพาณิชย์กรรม พัฒนาศักยภาพ ด้านเศรษฐกิจ การประกอบอาชีพ การสร้างรายได้ และส่งเสริมการดำเนินงานตามหลักปรัชญาเศรษฐกิจพอเพียง สร้างความเข้มแข็งและรักษาความสงบเรียบร้อยของชุมชน โดยมีประชากรตอบแบบสอบถามยุทธศาสตร์ ด้านคุณภาพชีวิต ทั้งหมด ๓,๐๑๐ คน แสดงผลการประเมินโครงการในภาพรวม ดังนี้

ตารางที่ ๖ แสดงผลการประเมินของประเด็นตามยุทธศาสตร์ด้านคุณภาพชีวิต

| ประเด็นการประเมิน                                   | ค่าเฉลี่ย<br>( $\bar{x}$ ) | ส่วนเบี่ยงเบน<br>มาตรฐาน<br>(S.D.) | ระดับความ<br>พึงพอใจ |
|---|----------------------------|------------------------------------|----------------------|
| ๑. เปิดโอกาสให้ประชาชนมีส่วนร่วมในโครงการ           | ๔.๒๑                       | ๐.๘๒๕                              | มากที่สุด            |
| ๒. ประชาสัมพันธ์ให้ประชาชนรับรู้ข้อมูลของโครงการ    | ๔.๒๑                       | ๐.๘๓๒                              | มากที่สุด            |
| ๓. เปิดโอกาสให้ประชาชนแสดงความคิดเห็นในโครงการ      | ๔.๒๖                       | ๐.๗๙๙                              | มากที่สุด            |
| ๔. รายงานผลการดำเนินงานของโครงการต่อสาธารณะ         | ๔.๒๒                       | ๐.๗๙๐                              | มากที่สุด            |
| ๕. เปิดโอกาสให้ประชาชนตรวจสอบการดำเนินงาน โครงการ   | ๔.๒๖                       | ๐.๘๒๖                              | มากที่สุด            |
| ๖. การดำเนินงานเป็นไปตามระยะเวลาที่กำหนด            | ๔.๓๑                       | ๐.๗๖๓                              | มากที่สุด            |
| ๗. ผลการดำเนินโครงการนำไปสู่การแก้ไขปัญหาของประชาชน | ๔.๓๑                       | ๐.๘๒๒                              | มากที่สุด            |
| ๘. การดำเนินงาน/โครงการตอบสนองความต้องการของประชาชน | ๔.๓๖                       | ๐.๗๘๕                              | มากที่สุด            |
| ๙. ประโยชน์ที่ประชาชนได้รับจากการดำเนินโครงการ      | ๔.๔๔                       | ๐.๗๒๗                              | มากที่สุด            |
| <b>รวม</b>  | <b>๔.๒๙</b>                | <b>๐.๗๐๔</b>                       | <b>มากที่สุด</b>     |

จากตารางที่ ๖ พบว่าประชาชนมีความพึงพอใจต่อการดำเนินงานตามยุทธศาสตร์ด้านคุณภาพชีวิต ขององค์การบริหารส่วนจังหวัดสุราษฎร์ธานีในภาพรวม อยู่ในระดับ **มากที่สุด** (ค่าเฉลี่ย = ๔.๒๙) คิดเป็นร้อยละ ๘๓.๔๐ และข้อที่มีค่าเฉลี่ยความพึงพอใจสูงที่สุด คือ ข้อ ๙. ประโยชน์ที่ประชาชนได้รับจากการดำเนินโครงการ (ค่าเฉลี่ย = ๔.๔๔) หรือคิดเป็นร้อยละ ๘๘.๘๐

## (๓) ยุทธศาสตร์ด้านการศึกษา ศาสนา ศิลปวัฒนธรรม จารีตประเพณี และภูมิปัญญาท้องถิ่น

การพัฒนาการศึกษา ศาสนา ศิลปวัฒนธรรม จารีตประเพณี และภูมิปัญญาท้องถิ่น ประกอบด้วย แผนงานดังนี้ ๑. แผนงานการศึกษา ๒. แผนงานการศาสนา วัฒนธรรมและนันทนาการ ๓. แผนงานอุตสาหกรรม และการโยธา มีจุดมุ่งหมายเพื่อส่งเสริมสนับสนุนการจัดการศึกษาให้มีคุณภาพตามมาตรฐานสากล รวมถึงขยาย โอกาสเพิ่มช่องทางการเรียนรู้ ลดความเหลื่อมล้ำทางการศึกษา ทำนุบำรุงและส่งเสริมกิจกรรมทางด้านศาสนา อนุรักษ์ศิลปวัฒนธรรม จารีต ประเพณี ปราชญ์ชาวบ้าน และภูมิปัญญาท้องถิ่น โดยมีประชากรตอบแบบสอบถาม ยุทธศาสตร์ด้านการศึกษา ศาสนา ศิลปวัฒนธรรม จารีตประเพณี และภูมิปัญญาท้องถิ่น ทั้งหมด ๒,๖๖๘ คน แสดงผลการประเมินในภาพรวม ดังนี้

ตารางที่ ๗ แสดงผลการประเมินของประเด็นตามยุทธศาสตร์ด้านการศึกษา ศาสนา ศิลปวัฒนธรรม จารีต ประเพณี และภูมิปัญญาท้องถิ่น

| ประเด็นการประเมิน                                   | ค่าเฉลี่ย<br>( $\bar{x}$ ) | ส่วนเบี่ยงเบน<br>มาตรฐาน<br>(S.D.) | ระดับความ<br>พึงพอใจ |
|---|----------------------------|------------------------------------|----------------------|
| ๑. เปิดโอกาสให้ประชาชนมีส่วนร่วมในโครงการ           | ๔.๓๕                       | ๐.๗๖๖                              | มากที่สุด            |
| ๒. ประชาสัมพันธ์ให้ประชาชนรับรู้ข้อมูลของโครงการ    | ๔.๑๘                       | ๐.๙๓๘                              | มาก                  |
| ๓. เปิดโอกาสให้ประชาชนแสดงความคิดเห็นในโครงการ      | ๔.๒๒                       | ๐.๘๖๐                              | มากที่สุด            |
| ๔. รายงานผลการดำเนินงานของโครงการต่อสาธารณะ         | ๔.๒๑                       | ๐.๘๖๙                              | มากที่สุด            |
| ๕. เปิดโอกาสให้ประชาชนตรวจสอบการดำเนินงาน โครงการ   | ๔.๑๕                       | ๐.๙๐๕                              | มาก                  |
| ๖. การดำเนินงานเป็นไปตามระยะเวลาที่กำหนด            | ๔.๓๑                       | ๐.๗๖๔                              | มากที่สุด            |
| ๗. ผลการดำเนินโครงการนำไปสู่การแก้ไขปัญหาของประชาชน | ๔.๒๔                       | ๐.๘๒๐                              | มากที่สุด            |
| ๘. การดำเนินงาน/โครงการตอบสนองความต้องการของประชาชน | ๔.๒๕                       | ๐.๘๔๓                              | มากที่สุด            |
| ๙. ประโยชน์ที่ประชาชนได้รับจากการดำเนินโครงการ      | ๔.๓๐                       | ๐.๘๐๗                              | มากที่สุด            |
| รวม   | ๔.๒๕                       | ๐.๖๕๒                              | มากที่สุด            |

จากตารางที่ ๗ พบว่าประชาชนมีความพึงพอใจต่อการดำเนินงานตามยุทธศาสตร์การพัฒนา ด้านการศึกษา ขององค์การบริหารส่วนจังหวัดสุราษฎร์ธานีในภาพรวม อยู่ในระดับ **มากที่สุด** (ค่าเฉลี่ย = ๔.๒๕) คิดเป็นร้อยละ ๘๕.๐๐ และข้อที่มีค่าเฉลี่ยความพึงพอใจสูงที่สุด คือ ข้อ ๑. เปิดโอกาสให้ประชาชนมีส่วนร่วม ในโครงการ (ค่าเฉลี่ย = ๔.๓๕) หรือคิดเป็นร้อยละ ๘๗.๐๐

## (๔) ยุทธศาสตร์ด้านสาธารณสุข

การพัฒนาสาธารณสุข ประกอบด้วยแผนงานดังนี้ ๑. แผนงานสาธารณสุข มีจุดมุ่งหมายเพื่อพัฒนา และส่งเสริมการจัดระบบบริการสุขภาพทุกระดับให้มีคุณภาพ ส่งเสริมและสนับสนุนเครื่องมืออุปกรณ์และบุคลากร ให้เพียงพอต่อการรักษาผู้ป่วยที่มีจำนวนเพิ่มขึ้น ส่งเสริมให้ประชาชนมีความรู้ด้านการสาธารณสุขและสามารถ นำไปใช้ดูแลป้องกันตนเองและช่วยเหลือผู้อื่น โดยมีประชากรตอบแบบสอบถามยุทธศาสตร์ด้านสาธารณสุข ทั้งหมด ๔๘๘ คน แสดงผลการประเมินในภาพรวม ดังนี้

ตารางที่ ๘ แสดงผลการประเมินของประเด็นตามยุทธศาสตร์ด้านสาธารณสุข

| ประเด็นการประเมิน                                   | ค่าเฉลี่ย<br>( $\bar{x}$ ) | ส่วนเบี่ยงเบน<br>มาตรฐาน<br>(S.D.) | ระดับความ<br>พึงพอใจ |
|---|----------------------------|------------------------------------|----------------------|
| ๑. เปิดโอกาสให้ประชาชนมีส่วนร่วมในโครงการ           | ๔.๕๒                       | ๐.๖๔๗                              | มากที่สุด            |
| ๒. ประชาสัมพันธ์ให้ประชาชนรับรู้ข้อมูลของโครงการ    | ๔.๕๒                       | ๐.๖๕๒                              | มากที่สุด            |
| ๓. เปิดโอกาสให้ประชาชนแสดงความคิดเห็นในโครงการ      | ๔.๕๒                       | ๐.๖๓๙                              | มากที่สุด            |
| ๔. รายงานผลการดำเนินงานของโครงการต่อสาธารณะ         | ๔.๕๒                       | ๐.๖๘๘                              | มากที่สุด            |
| ๕. เปิดโอกาสให้ประชาชนตรวจสอบการดำเนินโครงการ       | ๔.๓๕                       | ๐.๖๙๑                              | มากที่สุด            |
| ๖. การดำเนินงานเป็นไปตามระยะเวลาที่กำหนด            | ๔.๔๑                       | ๐.๖๕๓                              | มากที่สุด            |
| ๗. ผลการดำเนินโครงการนำไปสู่การแก้ไขปัญหาของประชาชน | ๔.๔๕                       | ๐.๖๕๕                              | มากที่สุด            |
| ๘. การดำเนินโครงการตอบสนองความต้องการประชาชน        | ๔.๔๒                       | ๐.๖๕๒                              | มากที่สุด            |
| ๙. ประโยชน์ที่ประชาชนได้รับจากการดำเนินโครงการ      | ๔.๔๓                       | ๐.๖๕๖                              | มากที่สุด            |
| รวม   | ๔.๔๓                       | ๐.๕๖๔                              | มากที่สุด            |

จากตารางที่ ๘ พบว่าประชาชนมีความพึงพอใจต่อการดำเนินงานตามยุทธศาสตร์ด้านด้านสาธารณสุข ขององค์การบริหารส่วนจังหวัดสุราษฎร์ธานีในภาพรวมอยู่ในระดับ **มากที่สุด** (ค่าเฉลี่ย = ๔.๔๓) คิดเป็นร้อยละ ๘๘.๖๐ และข้อที่มีค่าเฉลี่ยความพึงพอใจสูงที่สุด คือ ข้อ ๑ เปิดโอกาสให้ประชาชนมีส่วนร่วมในโครงการ (ค่าเฉลี่ย = ๔.๕๒) หรือคิดเป็นร้อยละ ๙๐.๔๐

## (๕) ยุทธศาสตร์การท่องเที่ยว กีฬา ทรัพยากรธรรมชาติและสิ่งแวดล้อม

การพัฒนาการท่องเที่ยว กีฬา ทรัพยากรธรรมชาติและสิ่งแวดล้อม ประกอบด้วยแผนงานดังนี้

๑. แผนงานเคหะและชุมชน ๒. แผนงานการศาสนา วัฒนธรรม และนันทนาการ ๓. แผนงานอุตสาหกรรม และการโยธา ๔. แผนงานการเกษตร มีจุดมุ่งหมายเพื่อส่งเสริม ประชาสัมพันธ์ และยกระดับมาตรฐานด้านการท่องเที่ยว และพัฒนาแหล่งท่องเที่ยวให้ได้มาตรฐาน รวมถึงส่งเสริม อนุรักษ์ ปั่นฟู และสร้างเครือข่ายด้านทรัพยากรธรรมชาติและสิ่งแวดล้อม โดยมีประชากรตอบแบบสอบถามยุทธศาสตร์ด้านการท่องเที่ยว กีฬา ทรัพยากรธรรมชาติและสิ่งแวดล้อมทั้งหมด ๑,๒๗๐ คน แสดงผลการประเมินในภาพรวม ดังนี้

ตารางที่ ๙ แสดงผลการประเมินของประเด็นตามยุทธศาสตร์ด้านการท่องเที่ยว กีฬา ทรัพยากรธรรมชาติและสิ่งแวดล้อม

| ประเด็นการประเมิน                                   | ค่าเฉลี่ย<br>( $\bar{x}$ ) | ส่วนเบี่ยงเบน<br>มาตรฐาน<br>(S.D.) | ระดับความ<br>พึงพอใจ |
|---|----------------------------|------------------------------------|----------------------|
| ๑. เปิดโอกาสให้ประชาชนมีส่วนร่วมในโครงการ           | ๔.๔๗                       | ๐.๖๖๕                              | มากที่สุด            |
| ๒. ประชาสัมพันธ์ให้ประชาชนรับรู้ข้อมูลของโครงการ    | ๔.๓๖                       | ๐.๗๗๐                              | มากที่สุด            |
| ๓. เปิดโอกาสให้ประชาชนแสดงความคิดเห็นในโครงการ      | ๔.๔๖                       | ๐.๖๙๘                              | มากที่สุด            |
| ๔. รายงานผลการดำเนินงานของโครงการต่อสาธารณะ         | ๔.๔๔                       | ๐.๗๒๒                              | มากที่สุด            |
| ๕. เปิดโอกาสให้ประชาชนตรวจสอบการดำเนินงานโครงการ    | ๔.๔๐                       | ๐.๗๔๕                              | มากที่สุด            |
| ๖. การดำเนินงานเป็นไปตามระยะเวลาที่กำหนด            | ๔.๔๗                       | ๐.๖๖๒                              | มากที่สุด            |
| ๗. ผลการดำเนินโครงการนำไปสู่การแก้ไขปัญหาของประชาชน | ๔.๔๖                       | ๐.๗๓๑                              | มากที่สุด            |
| ๘. การดำเนินโครงการตอบสนองความต้องการประชาชน        | ๔.๔๗                       | ๐.๗๕๘                              | มากที่สุด            |
| ๙. ประโยชน์ที่ประชาชนได้รับจากการดำเนินโครงการ      | ๔.๕๐                       | ๐.๖๘๕                              | มากที่สุด            |
| รวม   | ๔.๔๕                       | ๐.๕๘๖                              | มากที่สุด            |

จากตารางที่ ๙ พบว่าประชาชนมีความพึงพอใจต่อการดำเนินงานตามยุทธศาสตร์ด้านการท่องเที่ยว กีฬา ทรัพยากรธรรมชาติและสิ่งแวดล้อมขององค์การบริหารส่วนจังหวัดสุราษฎร์ธานีในภาพรวมอยู่ในระดับ **มากที่สุด** (ค่าเฉลี่ย = ๔.๔๕) คิดเป็นร้อยละ ๘๙.๐๐ และข้อที่มีค่าเฉลี่ยความพึงพอใจสูงที่สุดคือ ข้อ ๙. ประโยชน์ที่ประชาชนได้รับจากการดำเนินโครงการ (ค่าเฉลี่ย = ๔.๕๐) หรือคิดเป็นร้อยละ ๙๐.๐๐

## (๖) ยุทธศาสตร์ด้านการบริหารจัดการท้องถิ่นที่ดี

การพัฒนาด้านการบริหารจัดการท้องถิ่นที่ดี ประกอบด้วยแผนงานดังนี้ ๑. แผนงานบริหารทั่วไป ๒. แผนงานสร้างความเข้มแข็งของชุมชน ๓. แผนงานอุตสาหกรรมและการโยธา มีจุดมุ่งหมายเพื่อพัฒนาศักยภาพ การบริหารจัดการขององค์การบริหารส่วนจังหวัดสุราษฎร์ธานี ส่งเสริมประชาธิปไตย ความเสมอภาค สิทธิ เสรีภาพ และการมี ส่วนร่วมในการพัฒนาท้องถิ่น และส่งเสริมการเทิดทูนสถาบันหลักของชาติ และ ผู้ทำคุณประโยชน์แก่บ้านเมือง โดยมีประชากรตอบแบบสอบถามยุทธศาสตร์ด้านการบริหารจัดการท้องถิ่นที่ดี ทั้งหมด ๑๓๔ คน แสดงผลการประเมินภาพรวม ดังนี้

ตารางที่ ๑๐ แสดงผลการประเมินของประเด็นตามยุทธศาสตร์การพัฒนาด้านการบริหารจัดการท้องถิ่นที่ดี

| ประเด็นการประเมิน                                      | ค่าเฉลี่ย ( $\bar{x}$ ) | ส่วนเบี่ยงเบนมาตรฐาน (S.D.) | ระดับความพึงพอใจ |
|--|-------------------------|-----------------------------|------------------|
| ๑. เปิดโอกาสให้ประชาชนมีส่วนร่วมในโครงการ              | ๔.๒๗                    | ๐.๕๖๔                       | มากที่สุด        |
| ๒. ประชาสัมพันธ์ให้ประชาชนรับรู้ข้อมูลของโครงการ       | ๔.๑๑                    | ๐.๕๙๖                       | มาก              |
| ๓. เปิดโอกาสให้ประชาชนแสดงความคิดเห็นในโครงการ         | ๔.๒๐                    | ๐.๕๘๕                       | มาก              |
| ๔. รายงานผลการดำเนินงานของโครงการต่อสาธารณะ            | ๔.๔๑                    | ๐.๕๖๔                       | มากที่สุด        |
| ๕. เปิดโอกาสให้ประชาชนตรวจสอบการดำเนินโครงการกิจกรรม   | ๔.๑๑                    | ๐.๖๙๐                       | มาก              |
| ๖. การดำเนินงานเป็นไปตามระยะเวลาที่กำหนด               | ๔.๑๖                    | ๐.๕๖๐                       | มาก              |
| ๗. ผลการดำเนินโครงการนำไปสู่การแก้ไขปัญหาของประชาชน    | ๔.๑๓                    | ๐.๖๔๖                       | มาก              |
| ๘. การดำเนินงาน/โครงการตอบสนองความต้องการของประชาชน    | ๔.๐๙                    | ๐.๖๔๓                       | มาก              |
| ๙. ประโยชน์ที่ประชาชนได้รับจากการดำเนินโครงการ/กิจกรรม | ๔.๒๔                    | ๐.๖๖๒                       | มากที่สุด        |
| รวม  | ๔.๑๖                    | ๐.๕๙๘                       | มาก              |

จากตารางที่ ๑๐ พบว่าประชาชนมีความพึงพอใจต่อการดำเนินงานตามยุทธศาสตร์ด้านการบริหารจัดการท้องถิ่นที่ดีตามหลักธรรมาภิบาลขององค์การบริหารส่วนจังหวัดสุราษฎร์ธานีในภาพรวมอยู่ในระดับมาก (ค่าเฉลี่ย = ๔.๑๖) คิดเป็นร้อยละ ๘๓.๒๐ และข้อที่มีค่าเฉลี่ยความพึงพอใจสูงสุด คือ ข้อ ๑. เปิดโอกาสให้ประชาชนมีส่วนร่วมในโครงการ (ค่าเฉลี่ย = ๔.๒๗) หรือคิดเป็นร้อยละ ๘๕.๔๐

## ๒.แนวทางการติดตามและประเมินผล ประจำปีงบประมาณ พ.ศ. ๒๕๖๘

### ๒.๑ การติดตามและประเมินผลยุทธศาสตร์

การนำยุทธศาสตร์การพัฒนาไปสู่การปฏิบัติจำเป็นต้องมีการติดตามและประเมินผลการดำเนินงาน เพื่อให้มั่นใจว่าผลการดำเนินงานตามที่ได้กำหนดไว้ในแผนยุทธศาสตร์การพัฒนาสามารถพัฒนาท้องถิ่นได้ตามเป้าหมายที่กำหนดไว้ โดยได้กำหนดแบบในการติดตามประเมินผลดังนี้

| ประเด็นการพิจารณา   | คะแนนเต็ม  | คะแนนที่ได้ |
|---|------------|-------------|
| ๑. ข้อมูลสภาพทั่วไปและข้อมูลพื้นฐานขององค์กรปกครองส่วนท้องถิ่น        | ๒๐         |             |
| ๒. การวิเคราะห์สภาพการณ์และศักยภาพ                                    | ๒๐         |             |
| ๓. ยุทธศาสตร์ ประกอบด้วย  | ๖๐         |             |
| ๓.๑ ยุทธศาสตร์ชาติ ๒๐ ปี (พ.ศ. ๒๕๖๑-๒๕๘๐)                             | (๕)        |             |
| ๓.๒ แผนพัฒนาเศรษฐกิจและสังคมแห่งชาติ                                  | (๕)        |             |
| ๓.๓ เป้าหมายการพัฒนาที่ยั่งยืน (Sustainable Development Goals : SDGs) | (๕)        |             |
| ๓.๔ ยุทธศาสตร์จังหวัด   | (๕)        |             |
| ๓.๕ ยุทธศาสตร์การพัฒนาขององค์กรปกครองส่วนท้องถิ่นในเขตจังหวัด         | (๕)        |             |
| ๓.๖ ยุทธศาสตร์ขององค์กรปกครองส่วนท้องถิ่น                             | (๕)        |             |
| ๓.๗ วิสัยทัศน์  | (๕)        |             |
| ๓.๘ กลยุทธ์   | (๕)        |             |
| ๓.๙ เป้าประสงค์ของแต่ละประเด็นกลยุทธ์                                 | (๕)        |             |
| ๓.๑๐ จุดยืนทางยุทธศาสตร์ (Positioning)                                | (๕)        |             |
| ๓.๑๑ แผนงาน   | (๕)        |             |
| ๓.๑๒ ความเชื่อมโยงยุทธศาสตร์ในภาพรวม                                  | (๕)        |             |
| <b>รวม</b>  | <b>๑๐๐</b> |             |

แนวทางเบื้องต้นในการให้คะแนนแนวทางการพิจารณาการติดตามและประเมินผลยุทธศาสตร์  
เพื่อความสอดคล้องแผนพัฒนาท้องถิ่นขององค์กรปกครองส่วนท้องถิ่น

| ประเด็นการพิจารณา  | รายละเอียดหลักเกณฑ์  | คะแนนเต็ม | คะแนนที่ได้ |
|--|--|-----------|-------------|
| ๑. ข้อมูลสภาพทั่วไปและข้อมูลพื้นฐานขององค์กรปกครองส่วนท้องถิ่น | ควรประกอบด้วยข้อมูลดังนี้<br>๑) ข้อมูลเกี่ยวกับด้านกายภาพ เช่น ที่ตั้งของหมู่บ้าน/ชุมชน/ตำบล ลักษณะภูมิประเทศ ลักษณะภูมิอากาศ ลักษณะของดิน ลักษณะของแหล่งน้ำ ลักษณะของไม้/ป่าไม้ ฯลฯ<br>๒) ข้อมูลเกี่ยวกับด้านการเมือง/การปกครอง เช่น เขตการปกครอง การเลือกตั้ง ฯลฯ ประชากร เช่น ข้อมูลเกี่ยวกับจำนวนประชากร และช่วงอายุและจำนวนประชากร ฯลฯ  | ๒๐<br>(๕) |             |
|  | ๓) ข้อมูลเกี่ยวกับสภาพทางสังคม เช่น การศึกษา สาธารณสุข อาชญากรรม ยาเสพติด การสังคมสงเคราะห์ ฯลฯ<br>๔) ข้อมูลเกี่ยวกับศาสนา ประเพณี วัฒนธรรม เช่น การนับถือศาสนา ประเพณีและงานประจำปี ภูมิปัญญาท้องถิ่น ภาษาถิ่น สินค้าพื้นเมืองและของที่ระลึก ฯลฯ และอื่น ๆ  | (๕)       |             |
|  | ๕) ข้อมูลเกี่ยวกับระบบบริการพื้นฐาน เช่น การคมนาคมขนส่ง การไฟฟ้า การประปา โทรศัพท์ ฯลฯ<br>๖) ข้อมูลเกี่ยวกับระบบเศรษฐกิจ เช่น การเกษตร การประมง การปศุสัตว์ การบริการ การท่องเที่ยว อุตสาหกรรม การพาณิชย์/กลุ่มอาชีพ แรงงาน ฯลฯ  | (๕)       |             |
|  | ๗) ข้อมูลเกี่ยวกับทรัพยากรธรรมชาติ เช่น น้ำ ป่าไม้ ภูเขา คุณภาพของทรัพยากรธรรมชาติ ฯลฯ<br>๘) การสำรวจและจัดเก็บข้อมูลเพื่อการจัดทำแผนพัฒนาท้องถิ่นหรือการใช้ข้อมูล จปฐ. ข้อมูลการมีส่วนร่วมของประชาชนหรือการประชุมประชาคมท้องถิ่น รูปแบบวิธีการ และการดำเนินการประชุมประชาคมท้องถิ่น โดยใช้กระบวนการร่วมคิด ร่วมทำ ร่วมตัดสินใจ ร่วมตรวจสอบ ร่วมรับประโยชน์ ร่วมแก้ปัญหา ปรึกษาหารือ แลกเปลี่ยนเรียนรู้เพื่อแก้ปัญหาสำหรับการพัฒนาท้องถิ่นตามอำนาจหน้าที่ขององค์กรปกครองส่วนท้องถิ่น (brainstorming) | (๕)       |             |

| ประเด็นการพิจารณา  | รายละเอียดหลักเกณฑ์   | คะแนนเต็ม | คะแนนที่ได้ |
|--|---|-----------|-------------|
| ๒. การวิเคราะห์<br>สถานการณ์<br>และศักยภาพ                                     | <p>๑) การวิเคราะห์ที่ครอบคลุมความเชื่อมโยง ความสอดคล้อง ยุทธศาสตร์จังหวัด ยุทธศาสตร์การพัฒนาขององค์กรปกครองส่วนท้องถิ่นในเขตจังหวัดยุทธศาสตร์ขององค์กรปกครองส่วนท้องถิ่น นโยบายของผู้บริหารท้องถิ่น รวมถึงความเชื่อมโยง ยุทธศาสตร์ชาติ ๒๐ ปี แผนพัฒนาเศรษฐกิจและสังคมแห่งชาติ และ SDGs (Bottom-up/Top-down)</p> <p>๒) การวิเคราะห์ทางสังคม เช่น ด้านแรงงาน การศึกษา สาธารณสุข ความยากจน อาชญากรรม ปัญหายาเสพติด เทคโนโลยี จารีต ประเพณี วัฒนธรรม ภูมิปัญญาท้องถิ่น เป็นต้น</p> <p>๓) การวิเคราะห์สิ่งแวดล้อม พื้นที่สีเขียว ธรรมชาติต่าง ๆ ทางภูมิศาสตร์ กระบวนการหรือสิ่งที่เกิดขึ้น การประดิษฐ์ที่มีผลต่อสิ่งแวดล้อมและการพัฒนา</p> <p>๔) การวิเคราะห์ทางเศรษฐกิจ ข้อมูลด้านรายได้ คริวเรือน การส่งเสริมอาชีพ กลุ่มอาชีพ กลุ่มทางสังคม การพัฒนาอาชีพและกลุ่มต่าง ๆ สภาพทางเศรษฐกิจและความเป็นอยู่ทั่วไป เป็นต้น</p> <p>๕) การวิเคราะห์หรือผลการวิเคราะห์ศักยภาพเพื่อประเมินสถานภาพการพัฒนาในปัจจุบันและอนาคต ทิศทาง แนวโน้มที่จะเกิดขึ้นหรือผลที่จะเกิดขึ้นในการพัฒนาท้องถิ่น โดยใช้การวิเคราะห์เชิงเทคนิค Demand (Demand Analysis)/Global Demand และ Trend Analysis หรืออื่น ๆ</p> | ๒๐<br>(๕) |             |
| ๓. ยุทธศาสตร์<br>๓.๑ ยุทธศาสตร์ชาติ<br>๒๐ ปี<br>(พ.ศ. ๒๕๖๑-๒๕๘๐)               | การกำหนดและการวิเคราะห์ยุทธศาสตร์ชาติ ๒๐ ปีที่สอดคล้องกับการพัฒนาท้องถิ่นขององค์กรปกครองส่วนท้องถิ่นตามประเด็นยุทธศาสตร์ชาติ ๒๐ ปี และประเด็นยุทธศาสตร์ขององค์กรปกครองส่วนท้องถิ่น  | ๖๐<br>(๕) |             |
| ๓.๒ แผนพัฒนาเศรษฐกิจ<br>และสังคมแห่งชาติฉบับ<br>ที่ ๑๒ หรือฉบับที่ ๑๓          | การกำหนดและการวิเคราะห์แผนพัฒนาเศรษฐกิจและสังคมแห่งชาติที่สอดคล้องกับการพัฒนาท้องถิ่นขององค์กรปกครองส่วนท้องถิ่นตามประเด็นยุทธศาสตร์หรือหมุดหมายและประเด็นยุทธศาสตร์ขององค์กรปกครองส่วนท้องถิ่น   | (๕)       |             |
| ๓.๓ เป้าหมายการพัฒนา<br>ที่ยั่งยืน (Sustainable<br>Development Goals:<br>SDGs) | การกำหนดและการวิเคราะห์เป้าหมาย/เป้าประสงค์ SDGs ที่สอดคล้องกับการพัฒนาท้องถิ่นขององค์กรปกครองส่วนท้องถิ่นตามเป้าหมาย/เป้าประสงค์ SDGs และประเด็นยุทธศาสตร์ขององค์กรปกครองส่วนท้องถิ่น  | (๕)       |             |

| ประเด็นการพิจารณา   | รายละเอียดหลักเกณฑ์  | คะแนนเต็ม | คะแนนที่ได้ |
|---|--|-----------|-------------|
| ๓. ยุทธศาสตร์ (ต่อ)<br>๓.๔ ยุทธศาสตร์จังหวัด                  | การกำหนดและการวิเคราะห์ยุทธศาสตร์ขององค์กรปกครองส่วนท้องถิ่นมีความสอดคล้องหรือเชื่อมโยงกับยุทธศาสตร์จังหวัด  | (๕)       |             |
| ๓.๕ ยุทธศาสตร์การพัฒนาขององค์กรปกครองส่วนท้องถิ่นในเขตจังหวัด | การกำหนดและการวิเคราะห์ยุทธศาสตร์ขององค์กรปกครองส่วนท้องถิ่นสอดคล้องหรือเชื่อมโยงกับยุทธศาสตร์การพัฒนาขององค์กรปกครองส่วนท้องถิ่นในเขตจังหวัดที่จัดทำขึ้นแบบมีส่วนร่วมขององค์การบริหารส่วนจังหวัดกับองค์กรปกครองส่วนท้องถิ่นในเขตจังหวัดที่สอดคล้องหรือเชื่อมโยงกับแผนพัฒนาจังหวัด   | (๕)       |             |
| ๓.๖ ยุทธศาสตร์ขององค์กรปกครองส่วนท้องถิ่น                     | การกำหนดและการวิเคราะห์สอดคล้องกับสภาพทั่วไปและข้อมูลพื้นฐาน สภาพสังคม เศรษฐกิจ สิ่งแวดล้อมของท้องถิ่น ประเด็นปัญหาการพัฒนาและแนวทางการพัฒนาที่สอดคล้องกับสภาพพื้นที่จริงและเป็นไปตามหน้าที่และอำนาจขององค์กรปกครองส่วนท้องถิ่น มีการกำหนดยุทธศาสตร์ที่สอดคล้องกับวิสัยทัศน์ที่กำหนดไว้  | (๕)       |             |
| ๓.๗ วิสัยทัศน์  | การกำหนดและการวิเคราะห์วิสัยทัศน์ ซึ่งมีลักษณะแสดงสถานภาพที่องค์กรปกครองส่วนท้องถิ่นต้องการจะเป็นหรือบรรลุถึงอนาคตอย่างชัดเจน สอดคล้องกับสิ่งที่เกิดขึ้นในอนาคต และศักยภาพที่เป็นลักษณะเฉพาะขององค์กรปกครองส่วนท้องถิ่นที่แสดงให้เห็นถึงความสัมพันธ์กับโครงการพัฒนาท้องถิ่น  | (๕)       |             |
| ๓.๘ กลยุทธ์   | การกำหนดและการวิเคราะห์แสดงให้เห็นช่องทางวิธีการ ภารกิจหรือสิ่งที่ต้องทำตามหน้าที่และอำนาจขององค์กรปกครองส่วนท้องถิ่นที่จะนำไปสู่การบรรลุวิสัยทัศน์ หรือแสดงให้เห็นถึงความชัดเจนในสิ่งที่จะดำเนินการให้บรรลุวิสัยทัศน์นั้น จากประเด็นคำถามที่สำคัญว่า ปัจจุบันเรายืนอยู่ ณ จุดใด หรือปัจจุบันเรากำลังทำอะไรรออยู่แล้วในอนาคตเราจะพัฒนาอะไร | (๕)       |             |
| ๓.๙ เป้าประสงค์ของแต่ละประเด็นกลยุทธ์                         | การกำหนดและการวิเคราะห์เป้าประสงค์ของแต่ละประเด็นกลยุทธ์มีความสอดคล้องและสนับสนุนต่อกลยุทธ์และยุทธศาสตร์ที่จะเกิดขึ้น มุ่งหมายสิ่งหนึ่งสิ่งใดที่ชัดเจน โดยองค์กรปกครองส่วนท้องถิ่นมีเป้าประสงค์ใด จะทำสิ่งใด เป้าหมายการพัฒนาท้องถิ่นคืออะไร   | (๕)       |             |

| ประเด็นการพิจารณา  | รายละเอียดหลักเกณฑ์   | คะแนนเต็ม  | คะแนนที่ได้ |
|--|---|------------|-------------|
| ๓. ยุทธศาสตร์ (ต่อ)<br>๓.๑๐ จุดยืนทางยุทธศาสตร์<br>(Positioning) | การกำหนดและการวิเคราะห์จุดยืนขององค์กรปกครองส่วนท้องถิ่นที่มีความมุ่งมั่นอันแน่วแน่ในการวางแผนพัฒนาท้องถิ่น เพื่อให้บรรลุวิสัยทัศน์ขององค์กรปกครองส่วนท้องถิ่น ซึ่งเกิดจากศักยภาพของพื้นที่จริงที่จะนำไปสู่ผลสำเร็จทางยุทธศาสตร์สิ่งที่เป็นจริงหรือมีอยู่จริงคืออะไรที่จะพัฒนาให้เกิดผลสำเร็จได้  | (๕)        |             |
| ๓.๑๑ แผนงาน  | การกำหนดและการวิเคราะห์แสดงให้เห็นถึงการจำแนกแผนงานตามรูปแบบงบประมาณขององค์กรปกครองส่วนท้องถิ่น เป็นการวางแผนงานตามวิธีการจำแนกแผนงานการจัดทำงบประมาณให้ถูกต้องและสอดคล้องกับโครงการพัฒนาท้องถิ่นที่จะเกิดขึ้นซึ่งสอดคล้องกับวิสัยทัศน์ที่กำหนดไว้ แผนงานจะแสดงให้เห็นว่าจุดมุ่งหมายเพื่อการพัฒนาในอนาคตคืออะไร งานของเราคืออะไร ถูกต้องตามแผนงานหรือไม่  | (๕)        |             |
| ๓.๑๒ ความเชื่อมโยงของยุทธศาสตร์ในภาพรวม                          | การกำหนดและการวิเคราะห์ความเชื่อมโยงองค์รวมที่นำไปสู่การพัฒนาท้องถิ่นที่มาจากยุทธศาสตร์ทุกระดับ ได้แก่ ยุทธศาสตร์ชาติ ๒๐ ปี (พ.ศ. ๒๕๖๑-๒๕๘๐) แผนพัฒนาเศรษฐกิจและสังคมแห่งชาติฉบับที่ ๑๒ หรือ ฉบับที่ ๑๓ SDGs แผนพัฒนาจังหวัด/กลุ่มจังหวัด/แผนพัฒนาภาค ยุทธศาสตร์การพัฒนาขององค์กรปกครองส่วนท้องถิ่นในเขตจังหวัดและยุทธศาสตร์ ขององค์กรปกครองส่วนท้องถิ่น มีความสัมพันธ์หรือเชื่อมโยงกันอย่างไรเพื่อให้การพัฒนาท้องถิ่นสอดคล้องกับยุทธศาสตร์ระดับมหภาค | (๕)        |             |
| <b>รวมคะแนน</b>  | <b>๒๐ หลักเกณฑ์/ตัวชี้วัด</b>   | <b>๑๐๐</b> |             |

## ๒.๒ การติดตามและประเมินผลโครงการ

แนวทางการพิจารณาการติดตามและประเมินผลโครงการ  
เพื่อความสอดคล้องแผนพัฒนาท้องถิ่นขององค์กรปกครองส่วนท้องถิ่น

| ประเด็นการพิจารณา  | คะแนนเต็ม  |
|--|------------|
| ๑. การสรุปสถานการณ์การพัฒนา  | ๑๐         |
| ๒. การประเมินผลการนำแผนพัฒนาท้องถิ่นไปปฏิบัติในเชิงปริมาณ  | ๑๐         |
| ๓. การประเมินผลการนำแผนพัฒนาท้องถิ่นไปปฏิบัติในเชิงคุณภาพ  | ๑๐         |
| ๔. ยุทธศาสตร์ กลยุทธ์ แผนงานการพัฒนา   | ๕          |
| ๕. โครงการพัฒนาตามแผนพัฒนาท้องถิ่น ประกอบด้วย  | ๓๐         |
| ๕.๑ ความชัดเจนของชื่อโครงการ   | (๕)        |
| ๕.๒ กำหนดวัตถุประสงค์สอดคล้องกับโครงการ  | (๕)        |
| ๕.๓ เป้าหมาย (ผลผลิตของโครงการ) มีความชัดเจนนำไปสู่การตั้งงบประมาณได้ถูกต้อง   | (๕)        |
| ๕.๔ มีการประมาณการราคาถูกต้องตามหลักวิธีการงบประมาณ  | (๕)        |
| ๕.๕ มีการกำหนดตัวชี้วัด (KPI) และสอดคล้องกับวัตถุประสงค์และผลที่คาดว่าจะได้รับ   | (๕)        |
| ๕.๖ ผลที่คาดว่าจะได้รับสอดคล้องกับโครงการและวัตถุประสงค์ที่กำหนดไว้  | (๕)        |
| ๖. โครงการที่นำไปจัดทำงบประมาณรายจ่ายประจำปี   | ๓๕         |
| ๖.๑ โครงการพัฒนาท้องถิ่นที่นำไปจัดทำงบประมาณรายจ่ายประจำปีในภาพรวม   | (๕)        |
| ๖.๒ โครงการพัฒนาท้องถิ่นที่นำไปจัดทำงบประมาณรายจ่ายแก้ไขปัญหาความยากจน   | (๕)        |
| ๖.๓ โครงการพัฒนาท้องถิ่นที่นำไปจัดทำงบประมาณรายจ่ายด้านการบริหารจัดการอนุรักษ์ทรัพยากรธรรมชาติ สิ่งแวดล้อม                           | (๕)        |
| ๖.๔ โครงการพัฒนาท้องถิ่นที่นำไปจัดทำงบประมาณรายจ่ายเกี่ยวกับสุขภาวะ  | (๕)        |
| ๖.๕ โครงการพัฒนาท้องถิ่นที่นำไปจัดทำงบประมาณรายจ่ายเกี่ยวกับด้านการศึกษา ศิลปะ วิทยาศาสตร์ วัฒนธรรม จารีตประเพณีและภูมิปัญญาท้องถิ่น | (๕)        |
| ๖.๖ โครงการพัฒนาท้องถิ่นที่นำไปจัดทำงบประมาณรายจ่ายเกี่ยวกับด้านโครงสร้างพื้นฐาน   | (๕)        |
| ๖.๗ โครงการพัฒนาท้องถิ่นที่นำไปจัดทำงบประมาณรายจ่ายเกี่ยวกับด้านการบริหารจัดการน้ำ   | (๕)        |
| <b>รวม</b>   | <b>๑๐๐</b> |

| ประเด็นการพิจารณา   | รายละเอียดหลักเกณฑ์  | คะแนนเต็ม | คะแนนที่ได้ |
|---|--|-----------|-------------|
| ๑. การสรุปสถานการณ์การพัฒนา                               | ๑) การวิเคราะห์หรือผลการวิเคราะห์ศักยภาพเพื่อประเมินสถานภาพการพัฒนาที่ประชาชนต้องการให้ดำเนินการและองค์กรปกครองส่วนท้องถิ่นตอบสนองความต้องการได้โดยใช้การวิเคราะห์เชิงเทคนิค Demand (Demand Analysis)/Global Demand หรืออื่น ๆ เป็นการวิเคราะห์โครงการเพื่อสอดคล้องกับยุทธศาสตร์และวิสัยทัศน์ขององค์กรปกครองส่วนท้องถิ่น   | ๑๐<br>(๕) |             |
|   | ๒) การวิเคราะห์หรือผลการวิเคราะห์ศักยภาพเพื่อประเมินสถานภาพการพัฒนาในปัจจุบันและอนาคต ทิศทาง แนวโน้มที่จะเกิดขึ้นหรือผลที่จะเกิดขึ้นในการพัฒนาท้องถิ่น โดยใช้การวิเคราะห์เชิงเทคนิค Trend หรือนำเทคนิค Demand (Demand Analysis)/Global Demand หรืออื่น ๆ มาเชื่อมต่อ เป็นการวิเคราะห์โครงการเพื่อสอดคล้องกับยุทธศาสตร์และวิสัยทัศน์ขององค์กรปกครองส่วนท้องถิ่น             | (๕)       |             |
| ๒. การประเมินผลการนำแผนพัฒนาท้องถิ่นไปปฏิบัติในเชิงปริมาณ | ๑) การกำหนดและการวิเคราะห์การควบคุมที่มีการใช้ตัวเลขต่าง ๆ เพื่อนำมาใช้วัดผลในเชิงปริมาณ เช่น การวัดจำนวนโครงการ กิจกรรม ครัวเรือน วัสดุ งานต่าง ๆ ก็คือผลผลิตเป็นไปตามที่ตั้งเป้าหมายเอาไว้หรือไม่ จำนวนที่ดำเนินการจริงตามที่ได้กำหนดไว้ จำนวนที่ไม่สามารถดำเนินการได้สามารถอธิบายได้ตามหลักประสิทธิภาพ (Efficiency) ของการพัฒนาท้องถิ่นตามหน้าที่และอำนาจที่ได้กำหนดไว้ | ๑๐<br>(๕) |             |
|   | ๒) การกำหนดและการวิเคราะห์ผลกระทบ/สิ่งที่กระทบ (Impact) โครงการพัฒนาท้องถิ่นที่ดำเนินการในเชิงปริมาณ (Quantitative) ที่เกิดจาก (๑) ได้มีการวิเคราะห์ในเชิงปริมาณด้วยรูปแบบของข้อมูลต่าง ๆ เช่น กราฟ สถิติ เป็นต้น  | (๕)       |             |
| ๓. การประเมินผลการนำแผนพัฒนาท้องถิ่นไปปฏิบัติในเชิงคุณภาพ | ๑) การกำหนดและการวิเคราะห์การประเมินประสิทธิผลของแผนพัฒนาในเชิงคุณภาพคือการนำเอาเทคนิคต่าง ๆ มาใช้เพื่อวัดว่าภารกิจ โครงการ กิจกรรม ครัวเรือน วัสดุ งานต่าง ๆ ที่ดำเนินการในพื้นที่ ตรงต่อความต้องการของประชาชน และเป็นไปตามหน้าที่และอำนาจ ประชาชนพึงพอใจ มีความสุขจากการพัฒนาท้องถิ่น โครงการพัฒนา ครัวเรือน วัสดุ   | ๑๐<br>(๕) |             |

| ประเด็นการพิจารณา  | รายละเอียดหลักเกณฑ์   | คะแนนเต็ม   | คะแนนที่ได้ |
|--|---|-------------|-------------|
| <p>๓. การประเมินผลการนำแผนพัฒนาท้องถิ่นไปปฏิบัติในเชิงคุณภาพ (ต่อ)</p> | <p>การดำเนินการต่าง ๆ มีสภาพหรือลักษณะถูกต้อง ครบถ้วน สามารถใช้การได้ตามวัตถุประสงค์หรือไม่ ซึ่งเป็นไปตามหลักประสิทธิผล (Effectiveness) ผลการปฏิบัติราชการที่บรรลุวัตถุประสงค์และเป้าหมายของแผนการปฏิบัติราชการตามที่ได้รับงบประมาณดำเนินการ รวมถึงสามารถเทียบเคียงกับส่วนราชการหรือหน่วยงานอื่นได้และเป็นไปหลักการบริหารกิจการบ้านเมืองที่ดี</p> <p>๒) การกำหนดและการวิเคราะห์วิเคราะห์ผลกระทบ/สิ่ง ที่กระทบ (Impact) โครงการที่ ดำเนินการในเชิง คุณภาพ (Qualitative) ที่เกิดจากได้มีการวิเคราะห์ใน เชิงคุณภาพ การวัดความพึงพอใจหรือวัดความสุขที่ ประชาชนได้รับด้วยรูปแบบของข้อมูลต่าง ๆ เช่น กราฟ สถิติ เป็นต้น</p> | (๕)         |             |
| <p>๔. ยุทธศาสตร์กลยุทธ์ แผนงานการพัฒนา</p>                             | <p>๑) การกำหนดและการวิเคราะห์กลยุทธ์ที่สอดคล้องกับ ยุทธศาสตร์ แผนงาน และงานที่จะพัฒนาท้องถิ่นซึ่งผ่าน การวิเคราะห์เพื่อการพัฒนาท้องถิ่นด้วยเทคนิคการ วิเคราะห์ Demand (Demand Analysis)/Global Demand/Trend หลักการบูรณาการ (Integration) หรืออื่น ๆ โดยนำไปจัดทำเป็นรูปโครงการพัฒนาท้องถิ่นที่เป็นรูปธรรม</p> <p>๒) การกำหนดและการวิเคราะห์กลยุทธ์สอดคล้องกับ ยุทธศาสตร์การพัฒนาท้องถิ่น นำไปสู่การจัดทำ โครงการ กิจกรรม ครุภัณฑ์ วัสดุในการจัดทำบริการ สาธารณะหรือกิจกรรมสาธารณะที่เป็นรูปธรรม</p>  | ๕<br>(๕)    |             |
| <p>๕. โครงการพัฒนาตามแผนพัฒนาท้องถิ่น ๕.๑ ความชัดเจนของชื่อโครงการ</p> | <p>ควรประกอบด้วยข้อมูลดังนี้</p> <p>๑) “โครงการพัฒนา” หมายความว่าโครงการที่ดำเนินการจัดทำบริการสาธารณะและกิจกรรมสาธารณะเพื่อให้การพัฒนาบรรลุตามวิสัยทัศน์ที่กำหนดไว้</p> <p>๒) โครงการพัฒนาท้องถิ่นมีวัตถุประสงค์สนองต่อ ยุทธศาสตร์การพัฒนาขององค์กรปกครองส่วนท้องถิ่น และดำเนินการเพื่อให้การพัฒนาบรรลุตามวิสัยทัศน์ขององค์กรปกครองส่วนท้องถิ่นที่กำหนดไว้ชื่อโครงการมีความชัดเจน มุ่งเน้นไปเรื่องใดเรื่องหนึ่งเป็นการเฉพาะ อ่านแล้วเข้าใจได้ว่าจะพัฒนาอะไร หรือสิ่งที่จะทำนั้นจะเกิดอะไรขึ้นในอนาคต</p>   | (๓๐)<br>(๕) |             |

| ประเด็นการพิจารณา  | รายละเอียดหลักเกณฑ์  | คะแนนเต็ม | คะแนนที่ได้ |
|--|--|-----------|-------------|
| <p>๕. โครงการพัฒนาตามแผนพัฒนาท้องถิ่น (ต่อ)</p> <p>๕.๒ กำหนดวัตถุประสงค์สอดคล้องกับโครงการ</p> | <p>การกำหนดวัตถุประสงค์ของโครงการต้องมีความชัดเจน (clear objective) ตอบสนองต่อโครงการพัฒนาท้องถิ่น โครงการต้องกำหนดวัตถุประสงค์สอดคล้องกับความเป็นมาของโครงการ สอดคล้องกับหลักการและเหตุผล วิธีการดำเนินงานต้องสอดคล้องกับวัตถุประสงค์ มีความเป็นไปได้ชัดเจน มีลักษณะเฉพาะเจาะจง จะดำเนินการเพื่อสนับสนุน/ส่งเสริม ฯลฯ</p>   | (๕)       |             |
| <p>๕.๓ เป้าหมาย (ผลผลิตของโครงการ) มีความชัดเจนนำไปสู่การตั้งงบประมาณได้ถูกต้อง</p>            | <p>สภาพที่อยากให้เกิดขึ้นในอนาคตเป็นทิศทางที่ต้องไปให้ถึงเป้าหมายต้องชัดเจน สามารถระบุจำนวนเท่าใด กลุ่มเป้าหมายคืออะไร มีผลผลิตอย่างไร กลุ่มเป้าหมายพื้นที่ดำเนินงาน และระยะเวลาดำเนินงานลงรายละเอียดให้ชัดเจนว่าโครงการนี้จะทำที่ไหน เริ่มต้นในช่วงเวลาใดและจบลงเมื่อใด ใครคือกลุ่มเป้าหมายของโครงการ หากกลุ่มเป้าหมายมีหลายกลุ่มก็ให้ระบุว่ากลุ่มเป้าหมายหลัก กลุ่มเป้าหมายรองหรือกลุ่มเป้าหมายเดียวกัน เป้าหมาย (ผลผลิตของโครงการ) จะนำไปสู่การประมาณการราคาในช่องของ “งบประมาณ”</p>  | (๕)       |             |
| <p>๕.๔ มีการประมาณการราคาถูกต้องตามหลักวิธีการงบประมาณ</p>                                     | <p>๑) มีการประมาณราคาในโครงการพัฒนาท้องถิ่นเพื่อจัดทำบริการสาธารณะหรือกิจกรรมสาธารณะเพื่อประโยชน์ของประชาชนในท้องถิ่นตามหลักการพัฒนาอย่างยั่งยืนมีการประมาณการราคาถูกต้องตามหลักวิธีการงบประมาณ การจัดทำบริการสาธารณะหรือกิจกรรมสาธารณะหรือถูกต้องตามหลักวิชาการทางช่าง หลักของราคากลางตามพระราชบัญญัติการจัดซื้อจัดจ้างและการบริหารพัสดุภาครัฐ พ.ศ. ๒๕๖๐ มีความโปร่งใสในการกำหนดราคากลางและตรวจสอบได้ในเชิงประจักษ์ การประมาณการราคาที่เกิดจากเป้าหมาย (ผลผลิตของโครงการ)</p> <p>๒) งบประมาณโครงการพัฒนาจะต้องคำนึงถึงหลักสำคัญ ๕ ประการในการจัดทำโครงการได้แก่ (๑) ความประหยัด (Economy) (๒) ความมีประสิทธิภาพ (Efficiency) (๓) ความมีประสิทธิภาพ (Effectiveness) (๔) ลดความเหลื่อมล้ำในการพัฒนาท้องถิ่นนำไปสู่ความยุติธรรม (Equity) และ (๕) ความโปร่งใส (Transparency) ชัดเจน ตรวจสอบได้ วัดได้ พิสูจน์ได้ว่าเป็นจริงในเวลานั้น</p> | (๕)       |             |

| ประเด็นการพิจารณา  | รายละเอียดหลักเกณฑ์   | คะแนนเต็ม | คะแนนที่ได้ |
|--|---|-----------|-------------|
| ๕. โครงการพัฒนาตามแผนพัฒนาท้องถิ่น (ต่อ)<br>๕.๕ มีการกำหนดตัวชี้วัด (KPI) และสอดคล้องกับวัตถุประสงค์และผลที่คาดว่าจะได้รับ | มีการกำหนดตัวชี้วัดผลงาน (Key Performance Indicator: KPI) ที่ สามารถวัดได้ (measurable) ใช้บอกประสิทธิผล (effectiveness) ใช้บอกประสิทธิภาพ (efficiency) ได้ เช่น การกำหนดความพึงพอใจ การกำหนดร้อยละ การกำหนดอันเกิดจากผลของวัตถุประสงค์ที่เกิดขึ้นที่ได้รับ (การคาดการณ์คาดว่าจะได้รับ) ตัวชี้วัดที่แสดงให้เห็นว่าจะดำเนินการให้เกิดผลสำเร็จอย่างไรหรือผลที่คาดว่าจะได้รับอย่างไร ไม่ใช่การกำหนด KPI เป็นครั้งหนึ่ง/แห่งหนึ่ง/หนึ่งโครงการ/ความกว้าง/ความยาว ฯลฯ  | (๕)       |             |
| ๕.๖ ผลที่คาดว่าจะได้รับสอดคล้องกับโครงการและวัตถุประสงค์ที่กำหนดไว้  | ผลที่ได้รับเป็นสิ่งที่เกิดขึ้นได้จริงจากการดำเนินงานตามโครงการพัฒนา ซึ่งสอดคล้องกับวัตถุประสงค์ที่ตั้งไว้ การได้ผลหรือผลที่เกิดขึ้นจะต้องเท่ากับวัตถุประสงค์หรือมากกว่าวัตถุประสงค์ซึ่งการเขียนวัตถุประสงค์ควรคำนึงถึง<br>(๑) ความเป็นไปได้และมีความเฉพาะเจาะจง ในการดำเนินงานตามโครงการ<br>(๒) วัดและประเมินผลระดับของความสำเร็จได้<br>(๓) ระบุสิ่งที่ต้องการดำเนินงานอย่างชัดเจนและเฉพาะเจาะจงมากที่สุด และสามารถปฏิบัติได้<br>(๔) เป็นเหตุเป็นผล สอดคล้องกับความเป็นจริง<br>(๕) ส่งผลต่อการบ่งบอกเวลาได้ | (๕)       |             |
| ๖. โครงการพัฒนาที่นำไปจัดทำงบประมาณรายจ่ายประจำปี<br>๖.๑ โครงการพัฒนาท้องถิ่นที่นำไปจัดทำงบประมาณรายจ่ายประจำปีในภาพรวม    | โครงการพัฒนาท้องถิ่นนำไปจัดทำงบประมาณรายจ่ายประจำปีในภาพรวม ประกอบด้วยโครงการ กิจกรรม ภารกิจ วัตถุประสงค์ วัสดุ งานต่าง ๆ ที่นำไปดำเนินการจัดทำบริการสาธารณะหรือกิจกรรมสาธารณะ จำนวนไม่น้อยกว่าร้อยละ ๒๐ ของงบประมาณรายจ่ายประจำปี ตามข้อบัญญัติ/เทศบัญญัติงบประมาณรายจ่ายประจำปีที่ตั้งไว้   | ๓๕<br>(๕) |             |
| ๖.๒ โครงการพัฒนาท้องถิ่นที่นำไปจัดทำงบประมาณรายจ่ายแก้ไขปัญหาความยากจน   | โครงการพัฒนาท้องถิ่นที่นำไปจัดทำงบประมาณรายจ่ายประจำปี ประกอบด้วยโครงการ กิจกรรม ภารกิจ วัตถุประสงค์ งานต่าง ๆ เพื่อแก้ไขปัญหาความยากจนหรือการส่งเสริมอาชีพประชาชนในท้องถิ่น จำนวนไม่น้อยกว่าร้อยละ ๒ ของงบประมาณรายจ่ายประจำปีตามข้อบัญญัติ/เทศบัญญัติงบประมาณรายจ่ายประจำปีที่ตั้งไว้   | (๕)       |             |

| ประเด็นการพิจารณา  | รายละเอียดหลักเกณฑ์  | คะแนนเต็ม  | คะแนนที่ได้ |
|--|--|------------|-------------|
| <p>๖. โครงการพัฒนาที่นำไปจัดทำงบประมาณรายจ่ายประจำปี (ต่อ)</p> <p>๖.๓ โครงการเพื่อการพัฒนาท้องถิ่นที่นำไปจัดทำงบประมาณรายจ่ายด้านการบริหารจัดการอนุรักษ์ทรัพยากรธรรมชาติและสิ่งแวดล้อม</p> | <p>โครงการพัฒนาท้องถิ่นที่นำไปจัดทำงบประมาณรายจ่ายประจำปี ประกอบด้วยโครงการ กิจกรรม ภารกิจ ครุภัณฑ์ วัสดุงานต่าง ๆ เพื่อการบริหารจัดการอนุรักษ์ทรัพยากรธรรมชาติและสิ่งแวดล้อมหรือบำรุงรักษาทรัพยากรธรรมชาติและสิ่งแวดล้อม จำนวนไม่น้อยกว่าร้อยละ ๒ ของงบประมาณรายจ่ายประจำปีตามข้อบัญญัติ/เทศบัญญัติงบประมาณรายจ่ายประจำปีที่ตั้งไว้</p>     | (๕)        |             |
| <p>๖.๔ โครงการเพื่อการพัฒนาท้องถิ่นที่นำไปจัดทำงบประมาณรายจ่ายเกี่ยวกับสุขภาพ</p>  | <p>โครงการพัฒนาท้องถิ่นที่นำไปจัดทำงบประมาณรายจ่ายประจำปี ประกอบด้วยโครงการ กิจกรรม ภารกิจ ครุภัณฑ์ วัสดุงานต่าง ๆ ที่ดำเนินการเกี่ยวกับสุขภาพหรือการดำเนินการด้านการสาธารณสุข จำนวนไม่น้อยกว่าร้อยละ ๒ ของงบประมาณรายจ่ายประจำปีตามข้อบัญญัติ/เทศบัญญัติงบประมาณรายจ่ายประจำปีที่ตั้งไว้</p>  | (๕)        |             |
| <p>๖.๕ โครงการเพื่อการพัฒนาท้องถิ่นที่นำไปจัดทำงบประมาณรายจ่ายเกี่ยวกับด้านการศึกษา ศิลปะ ศาสนา วัฒนธรรม จารีต ประเพณี และภูมิปัญญาท้องถิ่น</p>  | <p>โครงการพัฒนาท้องถิ่นที่นำไปจัดทำงบประมาณรายจ่ายประจำปี ประกอบด้วยโครงการกิจกรรม ภารกิจ ครุภัณฑ์ วัสดุงานต่าง ๆ ที่ดำเนินการด้านการศึกษา ศิลปะ ศาสนา วัฒนธรรม จารีต ประเพณี และภูมิปัญญาท้องถิ่น จำนวนไม่น้อยกว่าร้อยละ ๒ ของงบประมาณรายจ่ายประจำปีตามข้อบัญญัติ/เทศบัญญัติงบประมาณรายจ่ายประจำปีที่ตั้งไว้</p>                            | (๕)        |             |
| <p>๖.๖ โครงการเพื่อการพัฒนาท้องถิ่นที่นำไปจัดทำงบประมาณรายจ่ายเกี่ยวกับด้านโครงสร้างพื้นฐาน</p>  | <p>โครงการพัฒนาท้องถิ่นที่นำไปจัดทำงบประมาณรายจ่ายประจำปี ประกอบด้วยโครงการกิจกรรม ภารกิจ ครุภัณฑ์ วัสดุงานต่าง ๆ ที่ดำเนินการด้านโครงสร้างพื้นฐาน หรือการคมนาคม เช่น ก่อสร้าง ปรับปรุง ซ่อมแซมถนน ฯลฯ จำนวนไม่น้อยกว่าร้อยละ ๒ ของงบประมาณรายจ่ายประจำปีตามข้อบัญญัติ/เทศบัญญัติงบประมาณรายจ่ายประจำปีที่ตั้งไว้</p>                        | (๕)        |             |
| <p>๖.๗ โครงการพัฒนาท้องถิ่นที่นำไปจัดทำงบประมาณรายจ่ายเกี่ยวกับด้านการบริหารจัดการน้ำ</p>  | <p>โครงการพัฒนาท้องถิ่นที่นำไปจัดทำงบประมาณรายจ่ายประจำปี ประกอบด้วยโครงการ กิจกรรม ภารกิจ ครุภัณฑ์ วัสดุงานต่าง ๆ ที่ดำเนินการด้านการบริหารจัดการน้ำเช่น ก่อสร้าง ปรับปรุงแหล่งน้ำ ขุด ตัดตัง หรือการบริหารจัดการน้ำรวมถึงน้ำประปา ฯลฯ จำนวนไม่น้อยกว่าร้อยละ ๒ ของงบประมาณรายจ่ายประจำปีตามข้อบัญญัติ/เทศบัญญัติงบประมาณรายจ่ายประจำปี</p> |            |             |
| <b>รวม</b>   | <b>๒๐ หลักเกณฑ์/ตัวชี้วัด</b>  | <b>๑๐๐</b> |             |

### ๒.๓ กรอบและแนวทางในการติดตามและประเมินผลและองค์กรที่รับผิดชอบในการติดตามและประเมินผล

#### - คณะกรรมการติดตามและประเมินผลแผนพัฒนาองค์การบริหารส่วนจังหวัด

องค์การบริหารส่วนจังหวัดสุราษฎร์ธานี ได้วางแนวทางการติดตามและประเมินผลแผนพัฒนาขององค์การบริหารส่วนจังหวัดสุราษฎร์ธานี โดยได้แต่งตั้งองค์กรรับผิดชอบในการติดตามและประเมินผลขึ้นมาพิจารณาวงรอบการติดตามและประเมินผลการนำแผนพัฒนาไปสู่การปฏิบัติ ตามระเบียบ กระทรวงมหาดไทย ว่าด้วยการจัดทำแผนพัฒนาขององค์กรปกครองส่วนท้องถิ่น พ.ศ. ๒๕๔๘ แก้ไขเพิ่มเติมถึง (ฉบับที่ ๓) พ.ศ. ๒๕๖๑ ข้อ ๒๘ จึงแต่งตั้งคณะกรรมการติดตามและประเมินผลแผนพัฒนาองค์การบริหารส่วนจังหวัดสุราษฎร์ธานี ประกอบด้วย

|   |   |                      |
|---|---|----------------------|
| (๑) ผศ.ดร.นิทัศน์ เพราแก้ว                      | ผู้ทรงคุณวุฒิ                                 | ประธานกรรมการ        |
| (๒) นายสุธน เกื้อสกุล                           | สมาชิกสภาองค์การบริหารส่วนจังหวัดสุราษฎร์ธานี | กรรมการ              |
| (๓) นายภูมิ เทือกสุบรรณ                         | สมาชิกสภาองค์การบริหารส่วนจังหวัดสุราษฎร์ธานี | กรรมการ              |
| (๔) นายธรรณิศวรร สะโรจน์                        | สมาชิกสภาองค์การบริหารส่วนจังหวัดสุราษฎร์ธานี | กรรมการ              |
| (๕) นายวิชรินทร์ ทองทวี                         | ผู้แทนประชาคม                                 | กรรมการ              |
| (๖) นายวิรัช นุ่นแก้ว                           | ผู้แทนประชาคม                                 | กรรมการ              |
| (๗) สถิติจังหวัดสุราษฎร์ธานี                    | ผู้แทนหน่วยงาน                                | กรรมการ              |
| (๘) ผู้อำนวยการกลุ่มงานส่งเสริมและพัฒนาท้องถิ่น | ผู้แทนหน่วยงาน                                | กรรมการ              |
| (๙) เลขานุการองค์การบริหารส่วนจังหวัด           |   | กรรมการ              |
| (๑๐) นายทศพร จินดาวรรณ                          | ผู้ทรงคุณวุฒิ                                 | กรรมการ              |
| (๑๑) ผู้อำนวยการกองยุทธศาสตร์และงบประมาณ        |   | กรรมการและเลขานุการฯ |

โดยคณะกรรมการติดตามและประเมินผลแผนพัฒนาองค์การบริหารส่วนจังหวัดสุราษฎร์ธานีมีอำนาจหน้าที่ ดังนี้

(๑) กำหนดแนวทาง วิธีการในการติดตามและประเมินผลแผนพัฒนาท้องถิ่น

(๒) ดำเนินการติดตามและประเมินผลแผนพัฒนาท้องถิ่น

(๓) รายงานผลและเสนอความเห็นซึ่งได้จากการติดตามและประเมินผลแผนพัฒนาต่อผู้บริหารท้องถิ่น เพื่อให้ผู้บริหารท้องถิ่นเสนอต่อสภาท้องถิ่น และคณะกรรมการพัฒนาท้องถิ่นพร้อมทั้งประกาศผลการติดตามและประเมินผลแผนพัฒนาท้องถิ่น ให้ประชาชนในท้องถิ่นทราบในที่เปิดเผยภายในสิบห้าวัน นับแต่วันรายงานผลและเสนอความเห็นดังกล่าวและต้องปิดประกาศไว้เป็นระยะเวลาไม่น้อยกว่าสามสิบวัน โดยอย่างน้อยปีละหนึ่งครั้งภายในเดือนธันวาคมของทุกปี

(๔) แต่งตั้งคณะอนุกรรมการหรือคณะทำงานเพื่อช่วยปฏิบัติงานตามที่เห็นสมควร

#### - คณะอนุกรรมการติดตามและประเมินผลแผนพัฒนาองค์การบริหารส่วนจังหวัด

องค์การบริหารส่วนจังหวัดสุราษฎร์ธานี ได้วางแนวทางการติดตามและประเมินผลแผนพัฒนาขององค์การบริหารส่วนจังหวัดสุราษฎร์ธานี โดยได้แต่งตั้งคณะอนุกรรมการติดตามและประเมินผลแผนพัฒนาองค์การบริหารส่วนจังหวัดสุราษฎร์ธานีขึ้นมา เพื่อช่วยเหลือในการปฏิบัติงานของคณะกรรมการติดตามและประเมินผลแผนพัฒนาองค์การบริหารส่วนจังหวัดสุราษฎร์ธานี ตามระเบียบ กระทรวงมหาดไทยว่าด้วยการจัดทำแผนพัฒนาขององค์กรปกครองส่วนท้องถิ่น พ.ศ. ๒๕๔๘ แก้ไขเพิ่มเติมถึง (ฉบับที่ ๓) พ.ศ. ๒๕๖๑

ข้อ ๒๘ (๔) จึงแต่งตั้งคณะกรรมการติดตามและประเมินผลแผนพัฒนาองค์การบริหารส่วนจังหวัดสุราษฎร์ธานี ประกอบด้วย

|                                |                                    |                               |
|--------------------------------|------------------------------------|-------------------------------|
| ๑. นายเฉลิมพล บุรินทร์พงษ์     | ผู้อำนวยการกองยุทธศาสตร์ฯ          | ประธานอนุกรรมการ              |
| ๒. นายนราวุธ อาวุธ             | หัวหน้าฝ่ายสำรวจ                   | อนุกรรมการ                    |
| ๓. นายสง่า คงสุทธิ             | หัวหน้าฝ่ายบริหารงานทั่วไป         | อนุกรรมการ                    |
| ๔. นางรัตนา เรืองเดช           | นักจัดการงานทั่วไปชำนาญการ         | อนุกรรมการ                    |
| ๕. นายประไว มีสุข              | นักวิชาการคอมพิวเตอร์ชำนาญการ      | อนุกรรมการ                    |
| ๖. นางสาวณัฐณีวัลย์ เจริญรักษ์ | นักวิชาการศึกษาชำนาญการ            | อนุกรรมการ                    |
| ๗. นายวิทยา ไชยศรี             | นักวิชาการสาธารณสุขชำนาญการ        | อนุกรรมการ                    |
| ๘. นางสาวสุรีรัตน์ แซ่ตัน      | นักวิชาการตรวจสอบภายในปฏิบัติการ   | อนุกรรมการ                    |
| ๙. นางสาวนภเกตน์ เพ็ญจำรัส     | นักจัดการงานทั่วไปปฏิบัติการ       | อนุกรรมการ                    |
| ๑๐. นางสาวกมลวรรณ ช่วยชู       | นักวิชาการเงินและบัญชีปฏิบัติการ   | อนุกรรมการ                    |
| ๑๑. นางสาวณัฐตามาส ณรงค์น้อย   | นักจัดการงานทั่วไปปฏิบัติการ       | อนุกรรมการ                    |
| ๑๒. นางสาวณัฐฤตา เมืองฉิม      | นักจัดการงานทั่วไปปฏิบัติการ       | อนุกรรมการ                    |
| ๑๓. นางสาวพัชรี พุทธิรักษ์     | เจ้าพนักงานธุรการชำนาญงาน          | อนุกรรมการ                    |
| ๑๔. นายประวิทย์ หนูคงน้อย      | เจ้าพนักงานพัฒนาชุมชนปฏิบัติงาน    | อนุกรรมการ                    |
| ๑๕. นายศุภวัฒน์ ตรีพงศ์        | หัวหน้าฝ่ายตรวจติดตาม ฯ            | อนุกรรมการและเลขานุการ        |
| ๑๖. นางสาววันดี สมบุญ          | นักวิเคราะห์นโยบายและแผนชำนาญการ   | อนุกรรมการและผู้ช่วยเลขานุการ |
| ๑๗. นายวัชรพงษ์ ชูวาริ         | นักวิเคราะห์นโยบายและแผนชำนาญการ   | อนุกรรมการและผู้ช่วยเลขานุการ |
| ๑๘. นายรัชราวัฒน์ นุ่นแก้ว     | นักวิเคราะห์นโยบายและแผนปฏิบัติการ | อนุกรรมการและผู้ช่วยเลขานุการ |
| ๑๙. นางชนัญชิตา แก้วพินิจ      | เจ้าพนักงานธุรการชำนาญงาน          | อนุกรรมการและผู้ช่วยเลขานุการ |
| ๒๐. นางสาวจิตติมา เกิดก่อ      | เจ้าพนักงานธุรการชำนาญงาน          | อนุกรรมการและผู้ช่วยเลขานุการ |

โดยให้คณะกรรมการติดตามและประเมินผลแผนพัฒนาองค์การบริหารส่วนจังหวัดสุราษฎร์ธานี มีอำนาจหน้าที่ ดังนี้

๑. ช่วยปฏิบัติงานในการดำเนินการติดตามประเมินผลฯ ขององค์การบริหารส่วนจังหวัดสุราษฎร์ธานี
๒. ช่วยปฏิบัติงานการจัดทำรายงานผลซึ่งได้จากการติดตามประเมินผลฯ ขององค์การบริหารส่วนจังหวัดสุราษฎร์ธานี
๓. ดำเนินการจัดเตรียมข้อมูลในส่วนที่เกี่ยวข้อง เพื่อใช้ในการติดตามและประเมินผลฯ ขององค์การบริหารส่วนจังหวัดสุราษฎร์ธานี
๔. ช่วยปฏิบัติงานสำหรับบันทึกข้อมูลการเบิกจ่ายงบประมาณตามแผนพัฒนาท้องถิ่นขององค์การบริหารส่วนจังหวัดสุราษฎร์ธานี ลงในระบบติดตามและประเมินผลขององค์การบริหารส่วนจังหวัดสุราษฎร์ธานี (e-Monitoring and Evaluation System) รวมถึงบันทึกข้อมูลในระบบสารสนเทศเพื่อการวางแผนและประเมินผลขององค์กรปกครองส่วนท้องถิ่น (e-Plan)
๕. ปฏิบัติงานอื่น ๆ ที่เกี่ยวข้องและตามที่คณะกรรมการติดตามและประเมินผลฯ มอบหมาย

## ๒.๔ กำหนดเครื่องมือที่ใช้ในการติดตามและประเมินผล

## แบบประเมินประสิทธิภาพแปลงแผนไปสู่การปฏิบัติ

โดยใช้วิธีเปรียบเทียบสัดส่วนโครงการตามแผนพัฒนาท้องถิ่นกับโครงการที่ได้นำไปปฏิบัติ โดยใช้วิธีแจกนับ

| ยุทธศาสตร์/แผนงาน   | จำนวนโครงการ (โครงการ)                  |                                  |        | งบประมาณ (บาท)                      |                              |        |
|---|---|----------------------------------|--------|-------------------------------------|------------------------------|--------|
|   | แผนพัฒนา<br>ท้องถิ่น<br>(เฉพาะปี .....) | แผนการ<br>ดำเนินงาน<br>พ.ศ. .... | ร้อยละ | แผนพัฒนาท้องถิ่น<br>(เฉพาะปี .....) | แผนการดำเนินงาน<br>พ.ศ. .... | ร้อยละ |
| ๑. ยุทธศาสตร์การพัฒนา<br>โครงสร้างพื้นฐาน   |   |                                  |        |                                     |                              |        |
| ๒. ยุทธศาสตร์การพัฒนา<br>ด้านคุณภาพชีวิต  |   |                                  |        |                                     |                              |        |
| ๓. ยุทธศาสตร์การพัฒนา<br>ด้านการศึกษา ศาสนา<br>ศิลปวัฒนธรรม จารีต<br>ประเพณี และภูมิปัญญา<br>ท้องถิ่น |   |                                  |        |                                     |                              |        |
| ๔. ยุทธศาสตร์การพัฒนา<br>ด้านสาธารณสุข  |   |                                  |        |                                     |                              |        |
| ๕. ยุทธศาสตร์การพัฒนา<br>ด้านการท่องเที่ยว กีฬา<br>ทรัพยากรธรรมชาติ<br>และสิ่งแวดล้อม                 |   |                                  |        |                                     |                              |        |
| ๖. ยุทธศาสตร์การพัฒนา<br>ด้านการบริหารจัดการ<br>ท้องถิ่นที่ดี   |   |                                  |        |                                     |                              |        |
| <b>รวม</b>  |   |                                  |        |                                     |                              |        |

## ๒.๕ แบบประเมินผลความพึงพอใจในการให้บริการขององค์การบริหารส่วนจังหวัดสุราษฎร์ธานี

เป็นการประเมินประสิทธิผล ผลลัพธ์ ผลผลิต และผลกระทบ ของโครงการต่าง ๆ โดยพิจารณาจากการประเมินวัตถุประสงค์ของการดำเนินงานและสอบถามความพึงพอใจของประชาชน โดยสรุปเป็นภาพรวมของแต่ละยุทธศาสตร์การพัฒนาโดยใช้ข้อมูลจากแบบสอบถาม และนำไปวิเคราะห์ โดยใช้โปรแกรมคอมพิวเตอร์ SPSS/PC + ใช้สถิติ ร้อยละ ค่าเฉลี่ย ส่วนเบี่ยงเบนมาตรฐานดังนี้

| ประเด็นความพึงพอใจต่อการดำเนินงาน<br>(ประเด็นจากแบบประเมินโดยกรมส่งเสริมการปกครองท้องถิ่น) | ระดับความพึงพอใจ |     |         |      |            |
|--|------------------|-----|---------|------|------------|
|  | มากที่สุด        | มาก | ปานกลาง | น้อย | น้อยที่สุด |
| ๑. มีการเปิดโอกาสให้ท่านมีส่วนร่วมในโครงการ  |                  |     |         |      |            |
| ๒. มีการประชาสัมพันธ์ให้ท่านรับรู้ข้อมูลของโครงการ   |                  |     |         |      |            |
| ๓. มีการเปิดโอกาสให้ท่านแสดงความคิดเห็นในโครงการ   |                  |     |         |      |            |
| ๔. การรายงานผลการดำเนินงานของโครงการต่อสาธารณะ   |                  |     |         |      |            |
| ๕. การเปิดโอกาสให้ประชาชนตรวจสอบการดำเนินโครงการ   |                  |     |         |      |            |
| ๖. การดำเนินงานเป็นไปตามระยะเวลาที่กำหนด   |                  |     |         |      |            |
| ๗. ผลการดำเนินงาน/โครงการนำไปสู่การแก้ไขปัญหาของท้องถิ่น                                   |                  |     |         |      |            |
| ๘. การดำเนินงาน/โครงการตอบสนองความต้องการของประชาชน  |                  |     |         |      |            |
| ๙. ประโยชน์ที่ประชาชนและท้องถิ่นได้รับจากการดำเนินโครงการ/กิจกรรม                          |                  |     |         |      |            |

### ห้วงเวลาในการติดตามและประเมินผล

การกำหนดห้วงหรือระยะเวลา สำหรับการติดตามและประเมินผลแผนพัฒนาท้องถิ่นขององค์การบริหารส่วนจังหวัดสุราษฎร์ธานี คณะกรรมการติดตามและประเมินผลแผนพัฒนาองค์การบริหารส่วนจังหวัดสุราษฎร์ธานี อาจพิจารณากำหนดห้วงหรือระยะเวลาสำหรับการติดตามและประเมินผลแผนพัฒนาท้องถิ่นตามความเหมาะสม แต่ทั้งนี้ไม่น้อยกว่า ๑ ครั้ง/ปี ภายในเดือนธันวาคมของทุกปี โดยการรายงานผลและเสนอความเห็นซึ่งได้จากการติดตามและประเมินผลแผนพัฒนาท้องถิ่นต่อผู้บริหารท้องถิ่น เพื่อให้ผู้บริหารท้องถิ่นเสนอต่อสภาท้องถิ่น คณะกรรมการพัฒนาท้องถิ่น พร้อมทั้งประกาศผลการติดตามและประเมินแผนพัฒนาท้องถิ่น ให้ประชาชนในท้องถิ่นทราบในที่เปิดเผยภายในสัปดาห์วัน นับแต่วันรายงานผลและเสนอความเห็นดังกล่าวและต้องปิดประกาศไว้เป็นระยะเวลาไม่น้อยกว่าสามสิบวัน โดยอย่างน้อยปีละหนึ่งครั้งภายในเดือนธันวาคมของทุกปี

**ข้อเสนอแนะ/ปัญหา/อุปสรรค**

การติดตามและประเมินผลมีวัตถุประสงค์เพื่อทราบประสิทธิภาพและประสิทธิผลของโครงการ มีการระบุปัญหาและอุปสรรคของการดำเนินโครงการที่มีต่อผู้เข้าร่วมโครงการ สามารถนำมาใช้เป็นแนวทางในการแก้ไขปรับปรุงวิธีการดำเนินโครงการเพื่อให้งานเป็นไปตามแผนที่กำหนดได้อย่างมีประสิทธิภาพ โดยแบ่งตาม ยุทธศาสตร์มี ๖ ด้าน ดังนี้

- ยุทธศาสตร์ที่ ๑

ปัญหา/อุปสรรค.....

ข้อเสนอแนะ.....

- ยุทธศาสตร์ที่ ๒

ปัญหา/อุปสรรค.....

ข้อเสนอแนะ.....

- ยุทธศาสตร์ที่ ๓

ปัญหา/อุปสรรค.....

ข้อเสนอแนะ.....

- ยุทธศาสตร์ที่ ๔

ปัญหา/อุปสรรค.....

ข้อเสนอแนะ.....

- ยุทธศาสตร์ที่ ๕

ปัญหา/อุปสรรค.....

ข้อเสนอแนะ.....

- ยุทธศาสตร์ที่ ๖

ปัญหา/อุปสรรค.....

ข้อเสนอแนะ.....

## บทที่ ๓

## ผลการวิเคราะห์การติดตามและประเมินผล

## ๑. ผลการพิจารณาการติดตามและประเมินผลยุทธศาสตร์เพื่อความสอดคล้องแผนพัฒนาท้องถิ่น

## ๑.๑ สรุปคะแนนประเมินผลยุทธศาสตร์

| ประเด็นพิจารณา  | คะแนนเต็ม | คะแนนที่ได้ | ร้อยละของคะแนนเต็ม |
|---|-----------|-------------|--------------------|
| ๑. ข้อมูลสภาพทั่วไปและข้อมูลพื้นฐานขององค์กรปกครองส่วนท้องถิ่น        | ๒๐        | ๑๗.๓๓       | ๘๖.๖๕              |
| ๒. การวิเคราะห์สถานการณ์และศักยภาพ                                    | ๒๐        | ๑๖.๗๘       | ๘๓.๙๐              |
| ๓. ยุทธศาสตร์ ประกอบด้วย  | ๖๐        | ๕๑.๖๘       | ๘๖.๑๓              |
| ๓.๑ ยุทธศาสตร์ชาติ ๒๐ ปี (พ.ศ. ๒๕๖๑-๒๕๘๐)                             | (๕)       | ๔.๑๗        | ๘๓.๔๐              |
| ๓.๒ แผนพัฒนาเศรษฐกิจและสังคมแห่งชาติ                                  | (๕)       | ๔.๑๗        | ๘๓.๔๐              |
| ๓.๓ เป้าหมายการพัฒนาที่ยั่งยืน (Sustainable Development Goals : SDGs) | (๕)       | ๔.๓๙        | ๘๗.๘๐              |
| ๓.๔ ยุทธศาสตร์จังหวัด   | (๕)       | ๔.๑๗        | ๘๓.๔๐              |
| ๓.๕ ยุทธศาสตร์การพัฒนาขององค์กรปกครองส่วนท้องถิ่นในเขตจังหวัด         | (๕)       | ๔.๕๖        | ๙๑.๒๐              |
| ๓.๖ ยุทธศาสตร์ขององค์กรปกครองส่วนท้องถิ่น                             | (๕)       | ๔.๔๔        | ๘๘.๘๐              |
| ๓.๗ วิสัยทัศน์  | (๕)       | ๔.๐๐        | ๘๐.๐๐              |
| ๓.๘ กลยุทธ์   | (๕)       | ๔.๑๗        | ๘๓.๔๐              |
| ๓.๙ เป้าประสงค์ของแต่ละประเด็นกลยุทธ์                                 | (๕)       | ๔.๒๒        | ๘๔.๔๐              |
| ๓.๑๐ จุดยืนทางยุทธศาสตร์ (Positioning)                                | (๕)       | ๔.๔๔        | ๘๘.๘๐              |
| ๓.๑๑ แผนงาน   | (๕)       | ๔.๖๗        | ๙๓.๔๐              |
| ๓.๑๒ ความเชื่อมโยงยุทธศาสตร์ในภาพรวม                                  | (๕)       | ๔.๒๘        | ๘๕.๖๐              |
| รวม   | ๑๐๐       | ๘๕.๘๐       | ๘๕.๘๐              |

สรุปผลจากรายการให้คะแนนการติดตามและประเมินผลยุทธศาสตร์เพื่อความสอดคล้องแผนพัฒนาท้องถิ่น สามารถแจกรายละเอียดได้ดังต่อไปนี้

๑. คะแนนข้อมูลสภาพทั่วไปและข้อมูลพื้นฐานขององค์กรปกครองส่วนท้องถิ่น คะแนนเต็ม ๒๐ คะแนน คะแนนที่ได้ ๑๗.๓๓ คะแนน คิดเป็นร้อยละ ๘๖.๖๕ คะแนน

๒. คะแนนการวิเคราะห์สภาพการณ์และศักยภาพ คะแนนเต็ม ๒๐ คะแนน คะแนนที่ได้ ๑๖.๗๘ คะแนน คิดเป็นร้อยละ ๘๓.๙๐ คะแนน

๓. คะแนนยุทธศาสตร์ มีทั้งหมด ๑๒ ข้อ คะแนนเต็ม ๖๐ คะแนน คะแนนที่ได้ ๕๑.๖๘ คะแนน คิดเป็นร้อยละ ๘๖.๑๓ พบว่าคะแนนข้อที่ ๓.๑๑ แผนงาน เป็นข้อที่มีคะแนนสูงสุด คะแนนเต็ม ๕ คะแนน คะแนนที่ได้ ๔.๖๗ คะแนน คิดเป็นร้อยละ ๙๓.๔๐ คะแนนของคะแนนในภาพรวมด้านยุทธศาสตร์

๔. คะแนนประเด็นยุทธศาสตร์ มีทั้งหมด ๑๒ ข้อ คะแนนเต็ม ๖๐ คะแนน พบว่าคะแนนข้อที่ ๓.๗ วิสัยทัศน์ เป็นข้อที่มีคะแนนต่ำสุด คะแนนเต็ม ๕ คะแนน คะแนนที่ได้ ๔.๐๐ คะแนน คิดเป็นร้อยละ ๘๐.๐๐ คะแนนของคะแนนในภาพรวมด้านยุทธศาสตร์

๕. สรุปคะแนนการติดตามและประเมินผลยุทธศาสตร์เพื่อความสอดคล้องแผนพัฒนาท้องถิ่น คะแนนเต็ม ๑๐๐ คะแนน คะแนนที่ได้ ๘๕.๘๐ คะแนน คิดเป็นร้อยละ ๘๕.๘๐ ของคะแนนในภาพรวมการติดตามและประเมินผลยุทธศาสตร์เพื่อความสอดคล้องแผนพัฒนาท้องถิ่น

## ๑.๒ รายละเอียดการให้คะแนนการประเมินผลยุทธศาสตร์เพื่อความสอดคล้องแผนพัฒนาท้องถิ่น

| ประเด็นการพิจารณา  | รายละเอียดหลักเกณฑ์   | คะแนนเต็ม | คะแนนที่ได้ | ร้อยละของคะแนนเต็ม |
|--|---|-----------|-------------|--------------------|
| ๑. ข้อมูลสภาพทั่วไปและข้อมูลพื้นฐานขององค์กรปกครองส่วนท้องถิ่น   | ควรประกอบด้วยข้อมูลดังนี้<br>๑) ข้อมูลเกี่ยวกับด้านกายภาพ เช่น ที่ตั้งของหมู่บ้าน/ชุมชน/ตำบล ลักษณะภูมิประเทศ ลักษณะภูมิอากาศ ลักษณะของดิน ลักษณะของแหล่งน้ำ ลักษณะของไม้/ป่าไม้ ฯลฯ  | (๒๐)      | ๑๗.๓๓       | ๘๖.๖๕              |
|  | ๒) ข้อมูลเกี่ยวกับด้านการเมือง/การปกครอง เช่น เขตการปกครอง การเลือกตั้ง ฯลฯ ประชากร เช่น ข้อมูลเกี่ยวกับจำนวนประชากร และช่วงอายุและจำนวนประชากร ฯลฯ   | (๕)       | ๔.๔๔        | ๘๘.๘๐              |
|  | ๓) ข้อมูลเกี่ยวกับสภาพทางสังคม เช่น การศึกษา สาธารณสุข อาชญากรรม ยาเสพติด การสังคมสงเคราะห์ ฯลฯ   | (๕)       | ๔.๒๘        | ๘๕.๖๐              |
|  | ๔) ข้อมูลเกี่ยวกับศาสนา ประเพณี วัฒนธรรม เช่น การนับถือศาสนา ประเพณีและงานประจำปี ภูมิปัญญาท้องถิ่น ภาษาถิ่น สินค้าพื้นเมือง และของที่ระลึก ฯลฯ และอื่น ๆ   | (๕)       | ๔.๕๐        | ๙๐.๐๐              |
|  | ๕) ข้อมูลเกี่ยวกับระบบบริการพื้นฐาน เช่น การคมนาคมขนส่ง การไฟฟ้า การประปา โทรศัพท์ ฯลฯ<br>๖) ข้อมูลเกี่ยวกับระบบเศรษฐกิจ เช่น การเกษตร การประมง การปศุสัตว์ การบริการ การท่องเที่ยว อุตสาหกรรม การพาณิชย์/กลุ่มอาชีพ แรงงาน ฯลฯ | (๕)       | ๔.๑๑        | ๘๒.๒๐              |
| ๗) ข้อมูลเกี่ยวกับทรัพยากรธรรมชาติ เช่น น้ำ ป่าไม้ ภูเขา คุณภาพของทรัพยากรธรรมชาติ ฯลฯ<br>๘) การสำรวจและจัดเก็บข้อมูลเพื่อการจัดทำแผนพัฒนาท้องถิ่นหรือการใช้ข้อมูล จปฐ. ข้อมูลการมีส่วนร่วมของประชาชนหรือการประชุมประชาคมท้องถิ่น รูปแบบ วิธีการ และการดำเนินการประชุมประชาคมท้องถิ่น โดยใช้กระบวนการร่วมคิด ร่วมทำ ร่วมตัดสินใจ ร่วมตรวจสอบ ร่วมรับประโยชน์ ร่วมแก้ปัญหาปรึกษาหารือ แลกเปลี่ยนเรียนรู้เพื่อแก้ปัญหาสำหรับการพัฒนาท้องถิ่นตามอำนาจหน้าที่ขององค์กรปกครองส่วนท้องถิ่น (brainstorming) | (๕)   | ๔.๑๑      | ๘๒.๒๐       |                    |

| ประเด็นการพิจารณา  | รายละเอียดหลักเกณฑ์   | คะแนนเต็ม | คะแนนที่ได้ | ร้อยละของคะแนนเต็ม |
|--|---|-----------|-------------|--------------------|
| ๒. การวิเคราะห์สถานการณ์และศักยภาพ                                   | ๑) การวิเคราะห์ที่ครอบคลุมความเชื่อมโยง ความสอดคล้อง ยุทธศาสตร์จังหวัด ยุทธศาสตร์การพัฒนาขององค์กรปกครองส่วนท้องถิ่นในเขตจังหวัดยุทธศาสตร์ขององค์กรปกครองส่วนท้องถิ่น นโยบายของผู้บริหารท้องถิ่น รวมถึงความเชื่อมโยงยุทธศาสตร์ชาติ ๒๐ ปี แผนพัฒนาเศรษฐกิจและสังคมแห่งชาติ และ SDGs (Bottom-up/Top-down) | (๒๐)      | ๑๖.๗๘       | ๘๓.๙๐              |
|  | ๒) การวิเคราะห์ทางสังคม เช่น ด้านแรงงาน การศึกษา สาธารณสุข ความยากจน อาชญากรรม ปัญหาเสพติด เทคโนโลยี จารีต ประเพณี วัฒนธรรม ภูมิปัญญาท้องถิ่น เป็นต้น   | (๕)       | ๔.๔๔        | ๘๘.๘๐              |
|  | ๓) การวิเคราะห์สิ่งแวดล้อม พื้นที่สีเขียว ธรรมชาติต่าง ๆ ทางภูมิศาสตร์ กระบวนการหรือสิ่งที่เกิดขึ้น การประดิษฐ์ที่มีผลต่อสิ่งแวดล้อมและการพัฒนา   | (๕)       | ๔.๒๒        | ๘๔.๔๐              |
|  | ๔) การวิเคราะห์ทางเศรษฐกิจ ข้อมูลด้านรายได้ครัวเรือน การส่งเสริมอาชีพ กลุ่มอาชีพ กลุ่มทางสังคม การพัฒนาอาชีพและกลุ่มต่าง ๆ สภาพทางเศรษฐกิจและความเป็นอยู่ทั่วไป เป็นต้น   | (๕)       | ๔.๐๖        | ๘๑.๒๐              |
|  | ๕) การวิเคราะห์หรือผลการวิเคราะห์ศักยภาพเพื่อประเมินสภาพการพัฒนาในปัจจุบันและอนาคต ทิศทาง แนวโน้มที่จะเกิดขึ้นหรือผลที่จะเกิดขึ้นในการพัฒนาท้องถิ่น โดยใช้การวิเคราะห์เชิงเทคนิค Demand (Demand Analysis)/Global Demand และ Trend Analysis หรืออื่น ๆ   | (๕)       | ๔.๐๖        | ๘๑.๒๐              |
| ๓. ยุทธศาสตร์<br>๓.๑ ยุทธศาสตร์ชาติ ๒๐ ปี (พ.ศ. ๒๕๖๑-๒๕๘๐)           | การกำหนดและการวิเคราะห์ยุทธศาสตร์ชาติ ๒๐ ปีที่สอดคล้องกับการพัฒนาท้องถิ่นขององค์กรปกครองส่วนท้องถิ่นตามประเด็นยุทธศาสตร์ชาติ ๒๐ ปี และประเด็นยุทธศาสตร์ขององค์กรปกครองส่วนท้องถิ่น  | (๒๐)      | ๕๑.๖๘       | ๘๖.๑๓              |
|  |   | (๕)       | ๔.๑๗        | ๘๓.๔๐              |
| ๓.๒ แผนพัฒนาเศรษฐกิจและสังคมแห่งชาติฉบับที่ ๑๒ หรือฉบับที่ ๑๓        | การกำหนดและการวิเคราะห์แผนพัฒนาเศรษฐกิจและสังคมแห่งชาติที่สอดคล้องกับการพัฒนาท้องถิ่นขององค์กรปกครองส่วนท้องถิ่นตามประเด็นยุทธศาสตร์หรือหมุดหมายและประเด็นยุทธศาสตร์ขององค์กรปกครองส่วนท้องถิ่น   | (๕)       | ๔.๑๗        | ๘๓.๔๐              |
| ๓.๓ เป้าหมายการพัฒนาที่ยั่งยืน (Sustainable Development Goals: SDGs) | การกำหนดและการวิเคราะห์เป้าหมาย/เป้าประสงค์ SDGs ที่สอดคล้องกับการพัฒนาท้องถิ่นขององค์กรปกครองส่วนท้องถิ่นตามเป้าหมาย/เป้าประสงค์ SDGs และประเด็นยุทธศาสตร์ขององค์กรปกครองส่วนท้องถิ่น  | (๕)       | ๔.๓๙        | ๘๗.๘๐              |

| ประเด็นการพิจารณา   | รายละเอียดหลักเกณฑ์  | คะแนนเต็ม | คะแนนที่ได้ | ร้อยละของคะแนนเต็ม |
|---|--|-----------|-------------|--------------------|
| ๓. ยุทธศาสตร์ (ต่อ)<br>๓.๔ ยุทธศาสตร์จังหวัด                  | การกำหนดและการวิเคราะห์ยุทธศาสตร์ขององค์กรปกครองส่วนท้องถิ่นมีความสอดคล้องหรือเชื่อมโยงกับยุทธศาสตร์จังหวัด  | (๕)       | ๔.๑๗        | ๘๓.๔๐              |
| ๓.๕ ยุทธศาสตร์การพัฒนาขององค์กรปกครองส่วนท้องถิ่นในเขตจังหวัด | การกำหนดและการวิเคราะห์ยุทธศาสตร์ขององค์กรปกครองส่วนท้องถิ่นสอดคล้องหรือเชื่อมโยงกับยุทธศาสตร์การพัฒนาขององค์กรปกครองส่วนท้องถิ่นในเขตจังหวัดที่จัดทำขึ้นแบบมีส่วนร่วมขององค์กรบริหารส่วนจังหวัดกับองค์กรปกครองส่วนท้องถิ่นในเขตจังหวัดที่สอดคล้องหรือเชื่อมโยงกับแผนพัฒนาจังหวัด  | (๕)       | ๔.๕๖        | ๙๑.๒๐              |
| ๓.๖ ยุทธศาสตร์ขององค์กรปกครองส่วนท้องถิ่น                     | การกำหนดและการวิเคราะห์สอดคล้องกับสภาพทั่วไปและข้อมูลพื้นฐาน สภาพสังคม เศรษฐกิจ สิ่งแวดล้อมของท้องถิ่น ประเด็นปัญหาการพัฒนาและแนวทางการพัฒนาที่สอดคล้องกับสภาพพื้นที่จริงและเป็นไปตามหน้าที่และอำนาจขององค์กรปกครองส่วนท้องถิ่น มีการกำหนดยุทธศาสตร์ที่สอดคล้องกับวิสัยทัศน์ที่กำหนดไว้  | (๕)       | ๔.๔๔        | ๘๘.๘๐              |
| ๓.๗ วิสัยทัศน์  | การกำหนดและการวิเคราะห์วิสัยทัศน์ ซึ่งมีลักษณะแสดงสถานภาพที่องค์กรปกครองส่วนท้องถิ่นต้องการจะเป็นหรือบรรลุถึงอนาคตอย่างชัดเจน สอดคล้องกับสิ่งที่เกิดขึ้นในอนาคต และศักยภาพที่เป็นลักษณะเฉพาะขององค์กรปกครองส่วนท้องถิ่นที่แสดงให้เห็นถึงความสัมพันธ์กับโครงการพัฒนาท้องถิ่น  | (๕)       | ๔.๐๐        | ๘๐.๐๐              |
| ๓.๘ กลยุทธ์   | การกำหนดและการวิเคราะห์แสดงให้เห็นช่องทาง วิธีการ ภารกิจ หรือสิ่งที่ต้องทำตามหน้าที่และอำนาจขององค์กรปกครองส่วนท้องถิ่นที่จะนำไปสู่การบรรลุวิสัยทัศน์ หรือแสดงให้เห็นถึงความชัดเจนในสิ่งที่จะดำเนินการให้บรรลุวิสัยทัศน์นั้น จากประเด็นคำถามที่สำคัญว่า ปัจจุบันเรายืนอยู่ ณ จุดใด หรือปัจจุบันเรากำลังทำอะไรอยู่แล้วในอนาคตเราจะพัฒนาอะไร | (๕)       | ๔.๑๗        | ๘๓.๔๐              |
| ๓.๙ เป้าประสงค์ของแต่ละประเด็นกลยุทธ์                         | การกำหนดและการวิเคราะห์เป้าหมายของแต่ละประเด็นกลยุทธ์มีความสอดคล้องและสนับสนุนต่อ กลยุทธ์และยุทธศาสตร์ที่จะเกิดขึ้น มุ่งหมายสิ่งหนึ่งสิ่งใดที่ชัดเจน โดยองค์กรปกครองส่วนท้องถิ่นมีเป้าหมายใด จะทำสิ่งใด เป้าหมายการพัฒนาท้องถิ่นคืออะไร  | (๕)       | ๔.๒๒        | ๘๔.๔๐              |

| ประเด็นการพิจารณา   | รายละเอียดหลักเกณฑ์   | คะแนนเต็ม | คะแนนที่ได้ | ร้อยละของคะแนนเต็ม |
|---|---|-----------|-------------|--------------------|
| ๓. ยุทธศาสตร์ (ต่อ)<br>๓.๑๐ จุดยืนทางยุทธศาสตร์ (Positioning) | การกำหนดและการวิเคราะห์จุดยืนขององค์กรปกครองส่วนท้องถิ่นที่มีความมุ่งมั่นอันแน่วแน่ในการวางแผนพัฒนาท้องถิ่น เพื่อให้บรรลุวิสัยทัศน์ขององค์กรปกครองส่วนท้องถิ่น ซึ่งเกิดจากศักยภาพของพื้นที่จริงที่จะนำไปสู่ผลสำเร็จทางยุทธศาสตร์สิ่งที่เป็นจริงหรือมีอยู่จริงคืออะไรที่จะพัฒนาให้เกิดผลสำเร็จได้  | (๕)       | ๔.๔๔        | ๘๘.๘๐              |
| ๓.๑๑ แผนงาน   | การกำหนดและการวิเคราะห์แสดงให้เห็นถึงการจำแนกแผนงานตามรูปแบบงบประมาณขององค์กรปกครองส่วนท้องถิ่น เป็นการวางแผนงานตามวิธีการจำแนกแผนงานการจัดทำงบประมาณให้ถูกต้องและสอดคล้องกับโครงการพัฒนาท้องถิ่นที่จะเกิดขึ้นซึ่งสอดคล้องกับวิสัยทัศน์ที่กำหนดไว้ แผนงานจะแสดงให้เห็นว่าจุดมุ่งหมายเพื่อการพัฒนาในอนาคตคืออะไร งานของเราคืออะไร ถูกต้องตามแผนงานหรือไม่  | (๕)       | ๔.๖๗        | ๙๓.๔๐              |
| ๓.๑๒ ความเชื่อมโยงของยุทธศาสตร์ในภาพรวม                       | การกำหนดและการวิเคราะห์ความเชื่อมโยงองค์กรวมที่นำไปสู่การพัฒนาท้องถิ่นที่มาจากยุทธศาสตร์ทุกระดับ ได้แก่ ยุทธศาสตร์ชาติ ๒๐ ปี (พ.ศ. ๒๕๖๑-๒๕๘๐) แผนพัฒนาเศรษฐกิจและสังคมแห่งชาติฉบับที่ ๑๒ หรือ ฉบับที่ ๑๓ SDGs แผนพัฒนาจังหวัด/กลุ่มจังหวัด/แผนพัฒนาภาค ยุทธศาสตร์การพัฒนาขององค์กรปกครองส่วนท้องถิ่นในเขตจังหวัดและยุทธศาสตร์ขององค์กรปกครองส่วนท้องถิ่น มีความสัมพันธ์หรือเชื่อมโยงกันอย่างไรเพื่อให้การพัฒนาท้องถิ่นสอดคล้องกับยุทธศาสตร์ระดับมหภาค | (๕)       | ๔.๒๘        | ๘๕.๖๐              |
| รวมคะแนน  | ๒๐ หลักเกณฑ์/ตัวชี้วัด  | ๑๐๐       | ๘๕.๘๐       | ๘๕.๘๐              |

## สรุปความเห็นและข้อเสนอแนะในภาพรวมของข้อมูลคะแนนการประเมินผลยุทธศาสตร์เพื่อความสอดคล้องแผนพัฒนาท้องถิ่นขององค์กรปกครองส่วนท้องถิ่น

- ข้อมูลที่เกี่ยวข้องกับสัดส่วนประชากร สภาพทางสังคม สาธารณสุข อาชญากรรม ยาเสพติด และระบบเศรษฐกิจ เช่น การเกษตร การประมง การปศุสัตว์ การบริการ การท่องเที่ยว อุตสาหกรรม การพาณิชย์ กลุ่มอาชีพ แรงงาน ฯลฯ และเศรษฐกิจพอเพียงท้องถิ่น (ด้านการเกษตรและแหล่งน้ำ) ข้อมูล จปฐ. ควรเป็นข้อมูลที่ทันสมัย เป็นปัจจุบัน สอดคล้องเชื่อมโยงกับสถานการณ์ที่เป็นอยู่ในปัจจุบัน ข้อมูลทางสถิติ ต้องเป็นข้อมูลที่ถูกต้อง ครบถ้วนทันสมัย

- การวิเคราะห์ศักยภาพเพื่อประเมินสถานภาพการพัฒนาในปัจจุบันและโอกาสการพัฒนาในอนาคตของท้องถิ่น ด้วยเทคนิค SWOT Analysis ต้องคำนึงถึงความเปลี่ยนแปลงทางด้านเทคโนโลยี ซึ่งมีผลกระทบต่อสถานการณ์ในปัจจุบัน ส่วนความเชื่อมโยงและความสอดคล้อง ต้องสอดคล้องกับยุทธศาสตร์จังหวัด ยุทธศาสตร์การพัฒนาขององค์กรปกครองส่วนท้องถิ่นในเขตจังหวัด ยุทธศาสตร์ขององค์กรปกครองส่วนท้องถิ่น นโยบายของผู้บริหารท้องถิ่น รวมถึงความเชื่อมโยงแผนยุทธศาสตร์ชาติ ๒๐ ปี แผนพัฒนาเศรษฐกิจและสังคมแห่งชาติ และ Thailand ๔.๐

- การกำหนดยุทธศาสตร์การพัฒนา ต้องมีความสอดคล้องกับยุทธศาสตร์ขององค์กรปกครองส่วนท้องถิ่น สอดคล้องกับสภาพสังคม เศรษฐกิจ สิ่งแวดล้อมของท้องถิ่น และการกำหนดประเด็นปัญหา การพัฒนาและแนวทางการพัฒนาที่สอดคล้องกับยุทธศาสตร์ขององค์กรปกครองส่วนท้องถิ่น และเชื่อมโยงหลักพระราชบัญญัติ แผนยุทธศาสตร์ชาติ ๒๐ ปี แผนพัฒนาเศรษฐกิจและสังคมแห่งชาติ และ Thailand ๔.๐

- การกำหนดวิสัยทัศน์ ต้องกำหนดให้เห็นความต้องการหรือบรรลุถึงอนาคตอย่างชัดเจน สอดคล้องกับโอกาสและศักยภาพที่เป็นลักษณะเฉพาะขององค์กรปกครองส่วนท้องถิ่น และสัมพันธ์กับโครงการพัฒนาท้องถิ่น

- กลยุทธ์ ต้องแสดงให้เห็นช่องทาง วิธีการ ภารกิจหรือสิ่งที่ต้องทำตามอำนาจหน้าที่ขององค์กรปกครองส่วนท้องถิ่นที่จะนำไปสู่การบรรลุวิสัยทัศน์ หรือแสดงให้เห็นถึงความชัดเจนในสิ่งที่จะดำเนินการ ให้บรรลุวิสัยทัศน์นั้น

- แผนงานหรือจุดมุ่งหมายเพื่อการพัฒนาในอนาคต ต้องกำหนดจุดมุ่งหมายในเรื่องใดเรื่องหนึ่งหรือแผนงานที่เกิดจากเป้าประสงค์ ตัวชี้วัด ค่าเป้าหมาย กลยุทธ์ จุดยืนทางยุทธศาสตร์และยุทธศาสตร์ขององค์กรปกครองส่วนท้องถิ่นที่มีความชัดเจน นำไปสู่การจัดทำโครงการพัฒนาท้องถิ่นในแผนพัฒนาท้องถิ่น โดยระบุแผนงานและความเชื่อมโยงดังกล่าว

## ๒. ผลการพิจารณาการติดตามและประเมินผลโครงการเพื่อความสอดคล้องแผนพัฒนาท้องถิ่น

## ๒.๑ สรุปคะแนนประเมินผลโครงการ

| ประเด็นการพิจารณา  | คะแนนเต็ม | คะแนนที่ได้ | ร้อยละของคะแนนเต็ม |
|--|-----------|-------------|--------------------|
| ๑. การสรุปสถานการณ์การพัฒนา  | ๑๐        | ๘.๕๕        | ๘๕.๕๐              |
| ๒. การประเมินผลการนำแผนพัฒนาท้องถิ่นไปปฏิบัติในเชิงปริมาณ  | ๑๐        | ๘.๓๙        | ๘๓.๙๐              |
| ๓. การประเมินผลการนำแผนพัฒนาท้องถิ่นไปปฏิบัติในเชิงคุณภาพ  | ๑๐        | ๘.๓๓        | ๘๓.๓๐              |
| ๔. ยุทธศาสตร์ กลยุทธ์ แผนงานการพัฒนา   | ๕         | ๔.๓๓        | ๘๖.๖๐              |
| ๕. โครงการพัฒนาตามแผนพัฒนาท้องถิ่น ประกอบด้วย  | ๓๐        | ๒๕.๑๒       | ๘๓.๗๓              |
| ๕.๑ ความชัดเจนของชื่อโครงการ   | (๕)       | ๔.๗๘        | ๙๕.๖๐              |
| ๕.๒ กำหนดวัตถุประสงค์สอดคล้องกับโครงการ  | (๕)       | ๔.๕๖        | ๙๑.๒๐              |
| ๕.๓ เป้าหมาย (ผลผลิตของโครงการ) มีความชัดเจนนำไปสู่การตั้งงบประมาณได้ถูกต้อง   | (๕)       | ๓.๘๙        | ๗๗.๘๐              |
| ๕.๔ มีการประมาณการราคาถูกต้องตามหลักวิธีการงบประมาณ  | (๕)       | ๓.๙๔        | ๗๘.๘๐              |
| ๕.๕ มีการกำหนดตัวชี้วัด (KPI) และสอดคล้องกับวัตถุประสงค์และผลที่คาดว่าจะได้รับ   | (๕)       | ๔.๐๖        | ๘๑.๒๐              |
| ๕.๖ ผลที่คาดว่าจะได้รับสอดคล้องกับโครงการและวัตถุประสงค์ที่กำหนดไว้  | (๕)       | ๓.๘๙        | ๗๗.๘๐              |
| ๖. โครงการที่นำไปจัดทำงบประมาณรายจ่ายประจำปี   | ๓๕        | ๓๐.๑๗       | ๘๖.๒๐              |
| ๖.๑ โครงการพัฒนาท้องถิ่นที่นำไปจัดทำงบประมาณรายจ่ายประจำปีในภาพรวม   | (๕)       | ๔.๓๓        | ๘๖.๖๐              |
| ๖.๒ โครงการพัฒนาท้องถิ่นที่นำไปจัดทำงบประมาณรายจ่ายแก้ไขปัญหาความยากจน   | (๕)       | ๔.๑๗        | ๘๓.๔๐              |
| ๖.๓ โครงการพัฒนาท้องถิ่นที่นำไปจัดทำงบประมาณรายจ่ายด้านการบริหารจัดการอนุรักษ์ทรัพยากรธรรมชาติ สิ่งแวดล้อม                     | (๕)       | ๔.๑๑        | ๘๒.๒๐              |
| ๖.๔ โครงการพัฒนาท้องถิ่นที่นำไปจัดทำงบประมาณรายจ่ายเกี่ยวกับสุขภาวะ  | (๕)       | ๔.๓๓        | ๘๖.๖๐              |
| ๖.๕ โครงการพัฒนาท้องถิ่นที่นำไปจัดทำงบประมาณรายจ่ายเกี่ยวกับด้านการศึกษา ศิลปะ ศาสนา วัฒนธรรม จารีตประเพณีและภูมิปัญญาท้องถิ่น | (๕)       | ๔.๖๗        | ๙๓.๔๐              |
| ๖.๖ โครงการพัฒนาท้องถิ่นที่นำไปจัดทำงบประมาณรายจ่ายเกี่ยวกับด้านโครงสร้างพื้นฐาน   | (๕)       | ๔.๗๘        | ๙๕.๖๐              |
| ๖.๗ โครงการพัฒนาท้องถิ่นที่นำไปจัดทำงบประมาณรายจ่ายเกี่ยวกับด้านการบริหารจัดการน้ำ   | (๕)       | ๓.๗๘        | ๗๕.๖๐              |
| รวม  | ๑๐๐       | ๘๔.๘๙       | ๘๔.๘๙              |

สรุปผลจากรายการให้คะแนนการติดตามและประเมินผลโครงการเพื่อความสอดคล้องแผนพัฒนาท้องถิ่น สามารถแจกรายละเอียดได้ดังต่อไปนี้

๑. คะแนนข้อมูลการสรุปสถานการณ์การพัฒนา คะแนนเต็ม ๑๐ คะแนน คะแนนที่ได้ ๘.๕๖ คะแนน คิดเป็นร้อยละ ๘๕.๕๐ คะแนน

๒. คะแนนการประเมินผลการนำแผนพัฒนาท้องถิ่นไปปฏิบัติในเชิงปริมาณ คะแนนเต็ม ๑๐ คะแนน คะแนนที่ได้ ๘.๓๙ คิดเป็นร้อยละ ๘๓.๙๐ คะแนน

๓. คะแนนการประเมินผลการนำแผนพัฒนาท้องถิ่นไปปฏิบัติในเชิงคุณภาพ คะแนนเต็ม ๑๐ คะแนน คะแนนที่ได้ ๘.๓๓ คิดเป็นร้อยละ ๘๓.๓๐ คะแนน

๔. คะแนนการยุทธศาสตร์ กลยุทธ์ แผนงานการพัฒนา คะแนนเต็ม ๕ คะแนน คะแนนที่ได้ ๔.๓๓ คะแนน คิดเป็นร้อยละ ๘๖.๖๐ คะแนน

๕. คะแนนประเด็นโครงการพัฒนาตามแผนพัฒนาท้องถิ่น มีทั้งหมด ๖ ข้อ คะแนนเต็ม ๓๐ คะแนน คะแนนที่ได้ ๒๕.๑๒ คะแนน พบว่าคะแนนข้อที่ ๕.๑ ความชัดเจนของชื่อโครงการเป็นข้อที่มี **คะแนนสูงสุด** คะแนนเต็ม ๕ คะแนน คะแนนที่ได้ ๔.๗๘ คะแนน คิดเป็นร้อยละ ๙๕.๖๐ ของคะแนนในภาพรวมด้านโครงการพัฒนาตามแผนพัฒนาท้องถิ่น

๖. คะแนนประเด็นโครงการพัฒนาตามแผนพัฒนาท้องถิ่น มีทั้งหมด ๖ ข้อ คะแนนเต็ม ๓๐ คะแนน คะแนนที่ได้ ๒๕.๑๒ คะแนน พบว่าคะแนนข้อที่ ๕.๓ เป้าหมาย (ผลผลิตของโครงการ) มีความชัดเจนนำไปสู่การตั้งงบประมาณได้ถูกต้อง และ ข้อ ๕.๖ ผลที่คาดว่าจะได้รับสอดคล้องกับโครงการและวัตถุประสงค์ที่กำหนดไว้ เป็นข้อที่มี **คะแนนต่ำสุด** คะแนนเต็ม ๕ คะแนน คะแนนที่ได้ ๓.๘๙ คะแนน คิดเป็นร้อยละ ๗๗.๘๘ ของคะแนนในภาพรวมด้านโครงการพัฒนาตามแผนพัฒนาท้องถิ่น

๗. คะแนนประเด็นโครงการที่นำไปจัดทำงบประมาณรายจ่ายประจำปีมีทั้งหมด ๗ ข้อ คะแนนเต็ม ๓๕ คะแนน คะแนนที่ได้ ๓๐.๑๗ คะแนน พบว่าคะแนนข้อที่ ๖.๖ โครงการพัฒนาท้องถิ่นที่นำไปจัดทำงบประมาณรายจ่ายเกี่ยวกับด้านโครงสร้างพื้นฐานเป็นข้อที่มี **คะแนนสูงสุด** คะแนนเต็ม ๕ คะแนน คะแนนที่ได้ ๔.๗๘ คะแนน คิดเป็นร้อยละ ๙๕.๖๐ ของคะแนนในภาพรวมด้านโครงการที่นำไปจัดทำงบประมาณรายจ่ายประจำปี

๘. คะแนนประเด็นโครงการที่นำไปจัดทำงบประมาณรายจ่ายประจำปีมีทั้งหมด ๗ ข้อ คะแนนเต็ม ๓๕ คะแนน คะแนนที่ได้ ๓๐.๑๗ คะแนน พบว่าคะแนนข้อ ๖.๗ โครงการพัฒนาท้องถิ่นที่นำไปจัดทำงบประมาณรายจ่ายเกี่ยวกับด้านการบริหารจัดการน้ำเป็นข้อที่มี **คะแนนต่ำสุด** คะแนนเต็ม ๕ คะแนน คะแนนที่ได้ ๓.๗๘ คะแนน คิดเป็นร้อยละ ๗๕.๖๐ ของคะแนนในภาพรวมด้านโครงการที่นำไปจัดทำงบประมาณรายจ่ายประจำปี

๙. สรุปคะแนนการติดตามและประเมินผลโครงการเพื่อความสอดคล้องแผนพัฒนาท้องถิ่น คะแนนเต็ม ๑๐๐ คะแนน คะแนนที่ได้ ๘๔.๘๙ คะแนน คิดเป็นร้อยละ ๘๔.๘๙ ของคะแนนในภาพรวมการติดตามและประเมินผลโครงการเพื่อความสอดคล้องแผนพัฒนาท้องถิ่น

| ประเด็นการพิจารณา   | รายละเอียดหลักเกณฑ์  | คะแนนเต็ม       | คะแนนที่ได้      | ร้อยละของคะแนนเต็ม |
|---|--|-----------------|------------------|--------------------|
| ๑. การสรุปสถานการณ์การพัฒนา                               | ๑) การวิเคราะห์หรือผลการวิเคราะห์ศักยภาพเพื่อประเมินสถานภาพการพัฒนาที่ประชาชนต้องการให้ดำเนินการและองค์กรปกครองส่วนท้องถิ่นตอบสนองความต้องการได้โดยใช้การวิเคราะห์เชิงเทคนิค Demand (Demand Analysis)/Global Demandหรืออื่น ๆ เป็นการวิเคราะห์โครงการเพื่อสอดคล้องกับยุทธศาสตร์และวิสัยทัศน์ขององค์กรปกครองส่วนท้องถิ่น  | (๑๐)<br><br>(๕) | ๘.๕๕<br><br>๔.๔๔ | ๘๕.๕๐<br><br>๘๘.๘๐ |
|   | ๒) การวิเคราะห์หรือผลการวิเคราะห์ศักยภาพเพื่อ ประเมินสถานภาพการพัฒนาในปัจจุบันและอนาคต ทิศทาง แนวโน้มที่จะเกิดขึ้นหรือผลที่จะเกิดขึ้นในการ พัฒนาท้องถิ่น โดยใช้การวิเคราะห์เชิงเทคนิค Trend หรือนำเทคนิค Demand (Demand analysis)/Global Demand หรืออื่น ๆ มาเชื่อมต่อ เป็นการวิเคราะห์ โครงการเพื่อสอดคล้องกับยุทธศาสตร์และ วิสัยทัศน์ขององค์กรปกครองส่วนท้องถิ่น       | (๕)             | ๔.๑๑             | ๘๒.๒๐              |
| ๒. การประเมินผลการนำแผนพัฒนาท้องถิ่นไปปฏิบัติในเชิงปริมาณ | ๑) การกำหนดและการวิเคราะห์การควบคุมที่มีการใช้ตัวเลขต่าง ๆ เพื่อนำมาใช้วัดผลในเชิงปริมาณ เช่น การวัดจำนวนโครงการ กิจกรรม ครุภัณฑ์ วัสดุ งานต่าง ๆ ก็คือผลผลิตเป็นไปตามที่ตั้งเป้าหมายเอาไว้หรือไม่ จำนวนที่ดำเนินการจริงตามที่ได้กำหนดไว้จำนวนที่ไม่สามารถดำเนินการได้สามารถอธิบายได้ตามหลักประสิทธิภาพ (Efficiency) ของการพัฒนาท้องถิ่นตามหน้าที่และอำนาจที่ได้กำหนดไว้ | (๑๐)<br><br>(๕) | ๘.๓๙<br><br>๔.๒๒ | ๘๓.๙๐<br><br>๘๔.๔๐ |
|   | ๒) การกำหนดและการวิเคราะห์ผลกระทบ/สิ่งที่กระทบ (Impact) โครงการพัฒนาท้องถิ่นที่ดำเนินการในเชิงปริมาณ (Quantitative) ที่เกิดจาก (๑) ได้มีการวิเคราะห์ในเชิงปริมาณด้วยรูปแบบของข้อมูลต่าง ๆ เช่น กราฟ สถิติ  | (๕)             | ๔.๑๗             | ๘๓.๔๐              |
| ๓. การประเมินผลการนำแผนพัฒนาท้องถิ่นไปปฏิบัติในเชิงคุณภาพ | ๑) การกำหนดและการวิเคราะห์การประเมินประสิทธิผลของแผนพัฒนาในเชิงคุณภาพคือการนำเอาเทคนิคต่าง ๆ มาใช้เพื่อวัดว่าภารกิจ โครงการ กิจกรรม ครุภัณฑ์ วัสดุ งานต่าง ๆ ที่ดำเนินการในพื้นที่ ตรงต่อความต้องการของประชาชน และเป็นไปตามหน้าที่และอำนาจ ประชาชนพึงพอใจ มีความสุขจากการพัฒนาท้องถิ่น โครงการพัฒนา ครุภัณฑ์วัสดุ  | (๑๐)<br><br>(๕) | ๘.๓๓<br><br>๔.๐๐ | ๘๓.๓๐<br><br>๘๐.๐๐ |

| ประเด็นการพิจารณา  | รายละเอียดหลักเกณฑ์   | คะแนนเต็ม | คะแนนที่ได้ | ร้อยละของคะแนนเต็ม |
|--|---|-----------|-------------|--------------------|
| ๓. การประเมินผลการนำแผนพัฒนาท้องถิ่นไปปฏิบัติในเชิงคุณภาพ (ต่อ)    | การดำเนินการต่าง ๆ มีสภาพหรือลักษณะถูกต้อง ครบถ้วน สามารถใช้การได้ตามวัตถุประสงค์หรือไม่ ซึ่งเป็นไปตามหลักประสิทธิผล (Effectiveness) ผลการปฏิบัติราชการที่บรรลุวัตถุประสงค์และเป้าหมายของแผนการปฏิบัติราชการตามที่ได้รับงบประมาณดำเนินการ รวมถึงสามารถเทียบเคียงกับส่วนราชการหรือหน่วยงานอื่นได้และเป็นไปหลักการบริหารกิจการบ้านเมืองที่ดี  |           |             |                    |
|  | ๒) การกำหนดและการวิเคราะห์ วิเคราะห์ผลกระทบ/สิ่งทีกระทบ (Impact) โครงการที่ดำเนินการในเชิง คุณภาพ (Qualitative) ที่เกิดจากได้มีการวิเคราะห์ใน เชิงคุณภาพ การวัดความพึงพอใจหรือวัดความสุขที่ ประชาชนได้รับด้วยรูปแบบของข้อมูลต่าง ๆ เช่น กราฟ สถิติ เป็นต้น  | (๕)       | ๔.๓๓        | ๘๖.๖๐              |
| ๔. ยุทธศาสตร์กลยุทธ์ แผนงานการพัฒนา                                | ๑) การกำหนดและการวิเคราะห์กลยุทธ์ที่สอดคล้องกับ ยุทธศาสตร์ แผนงาน และงานที่จะพัฒนาท้องถิ่นซึ่งผ่าน การวิเคราะห์เพื่อการพัฒนาท้องถิ่นด้วยเทคนิคการ วิเคราะห์ Demand (Demand Analysis)/Global Demand/Trend หลักการบูรณาการ (Integration) หรือ อื่น ๆ โดยนำไปจัดทำเป็นรูปโครงการพัฒนาท้องถิ่น ที่เป็นรูปธรรม   | (๕)       | ๔.๓๓        | ๘๖.๖๐              |
|  | ๒) การกำหนดและการวิเคราะห์กลยุทธ์สอดคล้องกับ ยุทธศาสตร์การพัฒนาท้องถิ่น นำไปสู่การจัดทำ โครงการ กิจกรรม ทรัพย์สิน วัสดุในการจัดทำบริการ สาธารณะหรือกิจกรรมสาธารณะที่เป็นรูปธรรม   | (๕)       | ๔.๓๓        | ๘๖.๖๐              |
| ๕. โครงการพัฒนาตามแผนพัฒนาท้องถิ่น<br>๕.๑ ความชัดเจนของชื่อโครงการ | ควรประกอบด้วยข้อมูลดังนี้<br>๑) “โครงการพัฒนา” หมายความว่าโครงการที่ดำเนินการจัดทำบริการสาธารณะและกิจกรรมสาธารณะเพื่อให้การพัฒนาบรรลุตามวิสัยทัศน์ที่กำหนดไว้ ๒) โครงการพัฒนาท้องถิ่นมีวัตถุประสงค์สนองต่อยุทธศาสตร์การพัฒนาขององค์กรปกครองส่วนท้องถิ่นและดำเนินการเพื่อให้การพัฒนาบรรลุตามวิสัยทัศน์ขององค์กรปกครองส่วนท้องถิ่นที่กำหนดไว้ ชื่อโครงการมีความชัดเจน มุ่งเน้นไปเรื่องใดเรื่องหนึ่งเป็นการเฉพาะ อ่านแล้วเข้าใจได้ว่าจะพัฒนาอะไร หรือสิ่งที่จะทำนั้น จะเกิดอะไรขึ้นในอนาคต | (๓๐)      | ๒๕.๑๒       | ๘๓.๗๓              |
|  |   | (๕)       | ๔.๗๘        | ๙๕.๖๐              |

| ประเด็นการพิจารณา  | รายละเอียดหลักเกณฑ์  | คะแนนเต็ม | คะแนนที่ได้ | ร้อยละของคะแนนเต็ม |
|--|--|-----------|-------------|--------------------|
| <p>๕. โครงการพัฒนาตามแผนพัฒนาท้องถิ่น (ต่อ)</p> <p>๕.๒ กำหนดวัตถุประสงค์สอดคล้องกับโครงการ</p> | <p>การกำหนดวัตถุประสงค์ของโครงการต้องมีความชัดเจน (clear objective) ตอบสนองต่อโครงการพัฒนาท้องถิ่น โครงการต้องกำหนดวัตถุประสงค์สอดคล้องกับความเป็นมาของโครงการ สอดคล้องกับหลักการและเหตุผล วิธีการดำเนินงานต้องสอดคล้องกับวัตถุประสงค์ มีความเป็นไปได้อย่างชัดเจน มีลักษณะเฉพาะเจาะจง จะดำเนินการเพื่อสนับสนุน/ส่งเสริม ฯลฯ</p>  | (๕)       | ๔.๕๖        | ๙๑.๒๐              |
| <p>๕.๓ เป้าหมาย (ผลผลิต) ของโครงการ มีความชัดเจนนำไปสู่การตั้งงบประมาณได้ถูกต้อง</p>           | <p>สภาพที่อยากให้เกิดขึ้นในอนาคตเป็นทิศทางที่ต้องไปให้ถึงเป้าหมายต้องชัดเจน สามารถระบุจำนวนเท่าใด กลุ่มเป้าหมายคืออะไร มีผลผลิตอย่างไร กลุ่มเป้าหมายพื้นที่ดำเนินงาน และระยะเวลาดำเนินงานลงรายละเอียดให้ชัดเจนว่าโครงการนี้จะทำที่ไหน เริ่มต้นในช่วงเวลาใดและจบลงเมื่อใด ใครคือกลุ่มเป้าหมายของโครงการ หากกลุ่มเป้าหมายมีหลายกลุ่มก็ให้ระบุว่ากลุ่มเป้าหมายหลัก กลุ่มเป้าหมายรองหรือกลุ่มเป้าหมายเดียวกัน เป้าหมาย (ผลผลิตของโครงการ) จะนำไปสู่การประมาณการราคาในช่องของ “งบประมาณ”</p>  | (๕)       | ๓.๘๙        | ๗๗.๔๐              |
| <p>๕.๔ มีการประมาณการราคาถูกต้องตามหลักวิธีการงบประมาณ</p>                                     | <p>๑) มีการประมาณราคาในโครงการพัฒนาท้องถิ่นเพื่อจัดทำบริการสาธารณะหรือกิจกรรมสาธารณะเพื่อประโยชน์ของประชาชนในท้องถิ่นตามหลักการพัฒนาอย่างยั่งยืนมีการประมาณการราคาถูกต้องตามหลักวิธีการงบประมาณ การประมาณราคาสอดคล้องกับโครงการ การจัดทำบริการสาธารณะหรือกิจกรรมสาธารณะหรือถูกต้องตามหลักวิชาการทางช่างหลักของราคากลางตามพระราชบัญญัติการจัดซื้อจัดจ้างและการบริหารพัสดุภาครัฐ พ.ศ. ๒๕๖๐ มีความโปร่งใสในการกำหนดราคากลางและตรวจสอบได้ในเชิงประจักษ์ การประมาณการราคาที่เกิดจากเป้าหมาย (ผลผลิตของโครงการ) ๒) งบประมาณโครงการพัฒนาจะต้องคำนึงถึงหลักสำคัญ ๕ ประการในการจัดทำโครงการได้แก่ (๑) ความประหยัด (Economy) (๒) ความมีประสิทธิภาพ (Efficiency) (๓) ความมีประสิทธิภาพ (Effectiveness) (๔) ลดความความเหลื่อมล้ำในการพัฒนาท้องถิ่นนำไปสู่ความยุติธรรม (Equity) และ (๕) ความโปร่งใส (Transparency) ชัดเจน ตรวจสอบได้ วัดได้ พิสูจน์ได้ว่าเป็นจริงในเวลานั้น</p> | (๕)       | ๓.๙๔        | ๗๘.๘๐              |

| ประเด็นการพิจารณา  | รายละเอียดหลักเกณฑ์   | คะแนนเต็ม   | คะแนนที่ได้   | ร้อยละของคะแนนเต็ม |
|--|---|-------------|---------------|--------------------|
| ๕. โครงการพัฒนาตามแผนพัฒนาท้องถิ่น (ต่อ)<br>๕.๕ มีการกำหนดตัวชี้วัด (KPI) และสอดคล้องกับวัตถุประสงค์และผลที่คาดว่าจะได้รับ | มีการกำหนดตัวชี้วัดผลงาน (Key Performance Indicator: KPI) ที่ สามารถวัดได้ (measurable) ใช้บอกประสิทธิผล (effectiveness) ใช้บอกประสิทธิภาพ (efficiency) ได้ เช่น การกำหนดความพึงพอใจ การกำหนดร้อยละ การกำหนดอันเกิดจากผลของวัตถุประสงค์ที่เกิดขึ้นที่ได้รับ (การคาดการณ์คาดว่าจะได้รับ) ตัวชี้วัดที่แสดงให้เห็นว่าจะดำเนินการให้เกิดผลสำเร็จอย่างไรหรือผลที่คาดว่าจะได้รับอย่างไร ไม่ใช่การกำหนด KPI เป็นครั้งหนึ่ง/แห่งหนึ่ง/หนึ่งโครงการ/ความกว้าง/ความยาว ฯลฯ  | (๕)         | ๔.๐๖          | ๘๑.๒๐              |
| ๕.๖ ผลที่คาดว่าจะได้รับสอดคล้องกับโครงการและวัตถุประสงค์ที่กำหนดไว้  | ผลที่ได้รับเป็นสิ่งที่เกิดขึ้นได้จริงจากการดำเนินงานตามโครงการพัฒนา ซึ่งสอดคล้องกับวัตถุประสงค์ที่ตั้งไว้ การได้ผลหรือผลที่เกิดขึ้นจะต้องเท่ากับวัตถุประสงค์หรือมากกว่าวัตถุประสงค์ซึ่งการเขียนวัตถุประสงค์ควรคำนึงถึง<br>(๑) มีความเป็นไปได้และมีความเฉพาะเจาะจง ในการดำเนินงานตามโครงการ<br>(๒) วัดและประเมินผลระดับของความสำเร็จได้<br>(๓) ระบุสิ่งที่ต้องการดำเนินงานอย่างชัดเจนและเฉพาะเจาะจงมากที่สุด และสามารถปฏิบัติได้<br>(๔) เป็นเหตุเป็นผล สอดคล้องกับความเป็นจริง<br>(๕) ส่งผลต่อการบ่งบอกเวลาได้ | (๕)         | ๓.๘๙          | ๗๗.๘๐              |
| ๖. โครงการพัฒนาที่นำไปจัดทำงบประมาณรายจ่ายประจำปี<br>๖.๑ โครงการพัฒนาท้องถิ่นที่นำไปจัดทำงบประมาณรายจ่ายประจำปีในภาพรวม    | โครงการพัฒนาท้องถิ่นนำไปจัดทำงบประมาณรายจ่ายประจำปีในภาพรวม ประกอบด้วยโครงการ กิจกรรม ภารกิจ วัตถุประสงค์ วัสดุ งานต่าง ๆ ที่นำไปดำเนินการจัดทำบริการสาธารณะหรือกิจกรรมสาธารณะ จำนวนไม่น้อยกว่าร้อยละ ๒๐ ของงบประมาณรายจ่ายประจำปีตามข้อบัญญัติ/เทศบัญญัติงบประมาณรายจ่ายประจำปีที่ตั้งไว้  | (๓๕)<br>(๕) | ๓๐.๑๗<br>๔.๓๓ | ๘๖.๒๐<br>๘๖.๖๐     |
| ๖.๒ โครงการพัฒนาท้องถิ่นที่นำไปจัดทำงบประมาณรายจ่ายแก้ไขปัญหาความยากจน   | โครงการพัฒนาท้องถิ่นที่นำไปจัดทำงบประมาณรายจ่ายประจำปี ประกอบด้วยโครงการ กิจกรรม ภารกิจ วัตถุประสงค์ งานต่าง ๆ เพื่อแก้ไขปัญหาความยากจนหรือการส่งเสริมอาชีพประชาชนในท้องถิ่น จำนวนไม่น้อยกว่าร้อยละ ๒ ของงบประมาณรายจ่ายประจำปีตามข้อบัญญัติ/เทศบัญญัติงบประมาณรายจ่ายประจำปีที่ตั้งไว้   | (๕)         | ๔.๑๗          | ๘๓.๔๐              |

| ประเด็นการพิจารณา  | รายละเอียดหลักเกณฑ์   | คะแนนเต็ม | คะแนนที่ได้ | ร้อยละของคะแนนเต็ม |
|--|---|-----------|-------------|--------------------|
| ๖. โครงการพัฒนาที่นำไปจัดทำงบประมาณรายจ่ายประจำปี (ต่อ) ๖.๓ โครงการเพื่อการพัฒนาท้องถิ่นที่นำไปจัดทำงบประมาณรายจ่ายด้านการบริหารจัดการอนุรักษ์ทรัพยากรธรรมชาติ สิ่งแวดล้อม | โครงการพัฒนาท้องถิ่นที่นำไปจัดทำงบประมาณรายจ่ายประจำปี ประกอบด้วยโครงการ กิจกรรม อนุรักษ์ วัสดุ งานต่าง ๆ เพื่อการบริหารจัดการอนุรักษ์ทรัพยากรธรรมชาติ สิ่งแวดล้อมหรือบำรุงรักษาทรัพยากรธรรมชาติและสิ่งแวดล้อม จำนวนไม่น้อยกว่าร้อยละ ๒ ของงบประมาณรายจ่ายประจำปี ตามข้อบัญญัติ/เทศบัญญัติงบประมาณรายจ่ายประจำปีที่ตั้งไว้        | (๕)       | ๔.๑๑        | ๘๒.๒๐              |
| ๖.๔ โครงการเพื่อการพัฒนาท้องถิ่นที่นำไปจัดทำงบประมาณรายจ่ายเกี่ยวกับสุขภาพ   | โครงการพัฒนาท้องถิ่นที่นำไปจัดทำงบประมาณรายจ่ายประจำปี ประกอบด้วยโครงการ กิจกรรม อนุรักษ์ วัสดุงานต่าง ๆ ที่ดำเนินการเกี่ยวกับสุขภาพหรือการดำเนินการด้านสาธารณสุข จำนวนไม่น้อยกว่าร้อยละ ๒ ของงบประมาณรายจ่ายประจำปีตามข้อบัญญัติ/เทศบัญญัติงบประมาณรายจ่ายประจำปีที่ตั้งไว้  | (๕)       | ๔.๓๓        | ๘๖.๖๐              |
| ๖.๕ โครงการเพื่อการพัฒนาท้องถิ่นที่นำไปจัดทำงบประมาณรายจ่ายเกี่ยวกับด้านการศึกษา ศิลปะ ศาสนา วัฒนธรรม จารีตประเพณี และภูมิปัญญาท้องถิ่น                                    | โครงการพัฒนาท้องถิ่นที่นำไปจัดทำงบประมาณรายจ่ายประจำปี ประกอบด้วยโครงการกิจกรรม อนุรักษ์ วัสดุงานต่าง ๆ ที่ดำเนินการด้านการศึกษา ศิลปะ ศาสนา วัฒนธรรม จารีตประเพณี และภูมิปัญญาท้องถิ่น จำนวนไม่น้อยกว่าร้อยละ ๒ ของงบประมาณรายจ่ายประจำปีตามข้อบัญญัติ/เทศบัญญัติงบประมาณรายจ่ายประจำปีที่ตั้งไว้                                | (๕)       | ๔.๖๗        | ๙๓.๔๐              |
| ๖.๖ โครงการเพื่อการพัฒนาท้องถิ่นที่นำไปจัดทำงบประมาณรายจ่ายเกี่ยวกับด้านโครงสร้างพื้นฐาน   | โครงการพัฒนาท้องถิ่นที่นำไปจัดทำงบประมาณรายจ่ายประจำปี ประกอบด้วยโครงการกิจกรรม อนุรักษ์ วัสดุงานต่าง ๆ ที่ดำเนินการด้านโครงสร้างพื้นฐาน หรือการคมนาคม เช่น ก่อสร้าง ปรับปรุง ซ่อมแซมถนน ฯลฯ จำนวนไม่น้อยกว่าร้อยละ ๒ ของงบประมาณรายจ่าย ประจำปีตามข้อบัญญัติ/เทศบัญญัติงบประมาณรายจ่ายประจำปีที่ตั้งไว้                          | (๕)       | ๔.๗๘        | ๙๕.๖๐              |
| ๖.๗ โครงการพัฒนาท้องถิ่นที่นำไปจัดทำงบประมาณรายจ่ายเกี่ยวกับด้านการบริหารจัดการน้ำ   | โครงการพัฒนาท้องถิ่นที่นำไปจัดทำงบประมาณรายจ่ายประจำปี ประกอบด้วยโครงการ กิจกรรม อนุรักษ์ วัสดุงานต่าง ๆ ที่ดำเนินการด้านการบริหารจัดการน้ำเช่น ก่อสร้าง ปรับปรุง แหล่งน้ำ ขุด ตัดตั้ง หรือการบริหารจัดการน้ำรวมถึงน้ำประปา ฯลฯ จำนวนไม่น้อยกว่าร้อยละ ๒ ของงบประมาณรายจ่าย ประจำปีตามข้อบัญญัติ/เทศบัญญัติงบประมาณรายจ่ายประจำปี | (๕)       | ๓.๗๘        | ๗๕.๖๐              |
| รวม  | ๒๐ หลักเกณฑ์/ตัวชี้วัด  | ๑๐๐       | ๘๔.๘๙       | ๘๔.๘๙              |

สรุปความเห็นและข้อเสนอแนะในภาพรวมของข้อมูลคะแนนการประเมินผลโครงการเพื่อความสอดคล้องแผนพัฒนาท้องถิ่นขององค์กรปกครองส่วนท้องถิ่น

- การวิเคราะห์กรอบการจัดทำยุทธศาสตร์ขององค์กรปกครองส่วนท้องถิ่น ต้องใช้การวิเคราะห์ SWOT Analysis/Demand (Demand Analysis)/Global Demand และ Trend ซึ่งจะมีปัจจัยและสถานการณ์การเปลี่ยนแปลงที่มีผลต่อการพัฒนา อย่างน้อยต้องประกอบด้วย การวิเคราะห์ศักยภาพด้านเศรษฐกิจ ด้านสังคม ด้านทรัพยากรธรรมชาติและสิ่งแวดล้อม

- การวัดจำนวนโครงการ กิจกรรม งานต่าง ๆ ที่ถือว่าเป็นผลผลิต ว่าแผนงาน โครงการเป็นไปตามที่ตั้งเป้าหมายเอาไว้หรือไม่ จำนวนที่ดำเนินการจริงตรงตามที่ได้กำหนดไว้เท่าไร จำนวนที่ไม่สามารถดำเนินการได้มีจำนวนเท่าไร และต้องสามารถอธิบายได้ตามหลักประสิทธิภาพ (Efficiency) ของการพัฒนาท้องถิ่นตามอำนาจหน้าที่ที่ได้กำหนดไว้ ทั้งนี้ต้องมีการวิเคราะห์ผลกระทบ/สิ่งที่กระทบ (Impact) โครงการที่ดำเนินการในเชิงปริมาณ (Quantitative)

- กลุ่มอาชีพต่างๆ ต้องมีการฝึกอย่างต่อเนื่อง และผลผลิตที่ได้จากการฝึกอาชีพขายที่ไหนก็ต้องมีตลาดรองรับสินค้าต้องมีคุณภาพได้มาตรฐาน ควรจะมีการพัฒนาให้ชัดเจนขึ้น ควรดำเนินการส่งเสริมทั้งระบบเพื่อให้เกิดการพัฒนาที่ยั่งยืน โดยการร่วมกับองค์กร ภาคีเครือข่ายอื่นๆ และเพื่อให้เกิดความชัดเจนขึ้น ต้องกำหนดทิศทางการพัฒนาคนตั้งแต่ในระดับการศึกษา ให้คนมีอาชีพเสริม เพิ่มรายได้ ลดรายจ่าย

- งาน แผนงานต่างๆ ที่เกิดขึ้นต้องสอดคล้องกับยุทธศาสตร์ขององค์กรปกครองส่วนท้องถิ่น ในมิติต่าง ๆ จนนำไปสู่การจัดทำโครงการพัฒนาท้องถิ่นโดยหลักการบูรณาการ กับองค์กรปกครองส่วนท้องถิ่นที่มีพื้นที่ติดต่อกันเพื่อให้เกิดแผนงานที่สามารถแก้ไขปัญหาความยากจนให้ประชาชนได้มากที่สุด

- โครงการต่างๆ ต้องเป็นโครงการที่เกิดจากปัญหาและความต้องการจากประชาชนที่แท้จริงเป็นโครงการที่สามารถแก้ไขปัญหาความยากจน หรือการเสริมสร้างให้ประเทศชาติมั่นคง มั่งคั่ง ยั่งยืนภายใต้หลักประชารัฐเป็นโครงการที่ดำเนินการภายใต้พื้นฐานความพอเพียงที่ประชาชนดำเนินการเองหรือร่วมดำเนินการเป็นโครงการต่อยอดและขยายได้

## ๓. การวิเคราะห์เชิงปริมาณ ปีงบประมาณ พ.ศ. ๒๕๖๗

๓.๑ ข้อมูลทั่วไปของผู้ตอบแบบสอบถามทั้ง ๖ ยุทธศาสตร์ โดยมีผู้ตอบแบบสอบถามทั้งหมด ๗,๙๘๐ คน

| ข้อมูลทั่วไปของกลุ่มตัวอย่าง |                           | หมู่ที่/ชุมชน<br>(ถ้ามีหลายตำบลระบุตำบลด้วย)        | จำนวนกลุ่ม<br>ตัวอย่าง (คน) | ร้อยละ |
|------------------------------|---------------------------|---|-----------------------------|--------|
| ๑                            | เพศ                       | ทุกอำเภอในพื้นที่จังหวัด<br>สุราษฎร์ธานี (๑๙ อำเภอ) | ๗,๙๘๐                       |        |
|                              | - ชาย                     |   | ๒,๘๕๓                       | ๓๕.๘๐  |
|                              | - หญิง                    |   | ๕,๑๒๗                       | ๖๔.๒๐  |
| ๒                            | อายุ                      |   |                             |        |
|                              | - ต่ำกว่า ๒๐ ปี           |   | ๓๔๑                         | ๔.๓๐   |
|                              | - ๒๐-๓๐ ปี                |   | ๑,๓๑๔                       | ๑๖.๕๐  |
|                              | - ๓๑-๔๐ ปี                |   | ๑,๙๐๒                       | ๒๓.๘๐  |
|                              | - ๔๑-๕๐ ปี                |   | ๑,๘๐๘                       | ๒๒.๗๐  |
|                              | - ๕๑-๖๐ ปี                |   | ๑,๓๙๓                       | ๑๗.๕๐  |
|                              | - ๖๐ ปีขึ้นไป             |   | ๑,๒๒๑                       | ๑๕.๓๐  |
| ๓                            | ระดับการศึกษา             |   |                             |        |
|                              | - ประถมศึกษา              |   | ๒,๘๔๒                       | ๓๕.๖๐  |
|                              | - มัธยมศึกษาหรือเทียบเท่า |   | ๑,๗๕๕                       | ๒๒.๐๐  |
|                              | - อนุปริญญาหรือเทียบเท่า  |   | ๖๐๓                         | ๗.๖๐   |
|                              | - ปริญญาตรี               |   | ๒,๒๖๕                       | ๒๘.๔๐  |
|                              | - สูงกว่าปริญญาตรี        |   | ๕๑๕                         | ๖.๕๐   |
| ๔                            | การประกอบอาชีพ            |   |                             |        |
|                              | - ข้าราชการ/รัฐวิสาหกิจ   |   | ๑,๗๐๓                       | ๒๑.๓๐  |
|                              | - พนักงานบริษัทเอกชน      |   | ๖๑๒                         | ๗.๗๐   |
|                              | - ธุรกิจส่วนตัว/ค้าขาย    |   | ๑,๒๙๓                       | ๑๖.๒๐  |
|                              | - เกษตรกร/ประมง           |   | ๒,๙๒๒                       | ๓๖.๖๐  |
|                              | - นักเรียน/นักศึกษา       |   | ๕๐๙                         | ๖.๔๐   |
|                              | - อื่น ๆ                  |   | ๙๔๑                         | ๑๑.๘๐  |

**๓.๒ ความพึงพอใจต่อการดำเนินการ จากตารางข้อมูลทั่วไปของผู้ตอบแบบสอบถาม**

๑) ผลการประเมินข้อมูลทั่วไปของผู้ตอบแบบสอบถามในส่วนที่ ๑ พบว่ากลุ่มตัวอย่างเป็นเพศชาย จำนวน ๒,๘๕๓ คน คิดเป็นร้อยละ ๓๕.๘๐ และเป็นเพศหญิง จำนวน ๕,๑๒๗ คน คิดเป็นร้อยละ ๖๔.๒๐

๒) ผลการประเมินข้อมูลทั่วไปของผู้ตอบแบบสอบถามในส่วนที่ ๒ พบว่ากลุ่มตัวอย่างมีอายุต่ำกว่า ๒๐ ปี จำนวน ๓๔๑ คน คิดเป็นร้อยละ ๔.๓๐ มีช่วงอายุระหว่าง ๒๐-๓๐ ปี จำนวน ๑,๓๑๔ คน คิดเป็นร้อยละ ๑๖.๕๐ มีช่วงอายุระหว่าง ๓๑-๔๐ ปี จำนวน ๑,๙๐๒ คน คิดเป็นร้อยละ ๒๓.๘๐ มีช่วงอายุระหว่าง ๔๑-๕๐ ปี จำนวน ๑,๘๐๘ คน คิดเป็นร้อยละ ๒๒.๗๐ มีช่วงอายุระหว่าง ๕๑-๖๐ ปี จำนวน ๑,๓๙๓ คน คิดเป็นร้อยละ ๑๗.๕๐ และมีอายุมากกว่า ๖๐ ปี จำนวน ๑,๒๒๑ คน คิดเป็นร้อยละ ๑๕.๐๓

๓) ผลการประเมินข้อมูลทั่วไปของผู้ตอบแบบสอบถามในส่วนที่ ๓ พบว่ากลุ่มตัวอย่างมีการศึกษาระดับประถมศึกษา จำนวน ๒,๘๔๒ คน คิดเป็นร้อยละ ๓๕.๖๐ มีการศึกษาระดับมัธยมศึกษาหรือเทียบเท่า จำนวน ๑,๗๕๕ คน คิดเป็นร้อยละ ๒๒.๐๐ มีการศึกษาระดับ อนุปริญญาหรือเทียบเท่า จำนวน ๖๐๓ คน คิดเป็นร้อยละ ๗.๖๐ มีการศึกษาระดับปริญญาตรี จำนวน ๒,๒๖๕ คน คิดเป็นร้อยละ ๒๘.๔๐ และมีระดับการศึกษาสูงกว่าปริญญาตรี จำนวน ๕๑๕ คน คิดเป็นร้อยละ ๖.๕๐

๔) ผลการประเมินข้อมูลทั่วไปของผู้ตอบแบบสอบถามในส่วนที่ ๔ พบว่ากลุ่มตัวอย่างประกอบอาชีพข้าราชการหรือรัฐวิสาหกิจ จำนวน ๑,๗๐๓ คน คิดเป็นร้อยละ ๒๑.๓๐ ประกอบอาชีพพนักงานบริษัทเอกชน จำนวน ๖๑๒ คน คิดเป็นร้อยละ ๗.๗๐ ประกอบอาชีพธุรกิจส่วนตัวหรือค้าขาย จำนวน ๑,๒๙๓ คน คิดเป็นร้อยละ ๑๖.๒๐ ประกอบอาชีพเกษตรกรหรือประมง จำนวน ๒,๙๒๒ คน คิดเป็นร้อยละ ๓๖.๖๐ เป็นนักเรียนหรือนักศึกษา จำนวน ๕๐๙ คน คิดเป็นร้อยละ ๖.๔๐ และประกอบอาชีพอื่น ๆ จำนวน ๙๔๑ คนคิดเป็นร้อยละ ๑๑.๘๐

๓.๓ แผนการดำเนินงานตามยุทธศาสตร์ทั้ง ๖ ด้าน ขององค์การบริหารส่วนจังหวัดสุราษฎร์ธานี

| ลำดับ      | ยุทธศาสตร์การพัฒนา  | เป้าหมาย (ผลผลิตของโครงการ)<br>เฉพาะปีงบประมาณ พ.ศ. ๒๕๖๗                  |                        |              | งบประมาณ (บาท) เฉพาะปีงบประมาณ พ.ศ. ๒๕๖๗                                   |                        |             | ผลที่เกิดขึ้นจริง   |
|------------|---|---|------------------------|--------------|--|------------------------|-------------|---|
|            |   | ตามแผนพัฒนาท้องถิ่น<br>(พ.ศ. ๒๕๖๖ - ๒๕๗๐)<br>เฉพาะปีงบประมาณ<br>พ.ศ. ๒๕๖๗ | ดำเนินการ<br>แล้วเสร็จ | ร้อยละ       | ตามแผนพัฒนาท้องถิ่น<br>(พ.ศ. ๒๕๖๖ - ๒๕๗๐ )<br>เฉพาะปีงบประมาณ พ.ศ.<br>๒๕๖๗ | ดำเนินการ<br>แล้วเสร็จ | ร้อยละ      |   |
| ๑          | ยุทธศาสตร์ด้านโครงสร้างพื้นฐาน  | ๑๘๐   | ๕                      | ๒.๗๘         | ๑,๘๙๒,๗๑๐,๑๒๐.๐๐   | ๓๕,๐๒๘,๗๒๐.๐๐          | ๑.๘๕        | เกิดการพัฒนาด้านโครงสร้างพื้นฐาน เช่น ถนน สะพาน ไฟฟ้า ท่อน้ำดิน เป็นต้น   |
| ๒          | ยุทธศาสตร์ด้านคุณภาพชีวิต   | ๕๙  | ๑๑                     | ๑๘.๖๔        | ๙๑,๘๖๖,๕๑๐.๐๐  | ๘,๖๕๖,๗๐๐.๕๐           | ๙.๕๒        | เกิดการพัฒนาด้านคุณภาพชีวิตประชาชนมีรายได้ มีความรู้สำหรับการสร้างอาชีพ มีความปลอดภัยในชีวิตและทรัพย์สิน                          |
| ๓          | ยุทธศาสตร์ด้านการศึกษา ศาสนา ศิลปวัฒนธรรม จารีตประเพณี และภูมิปัญญาท้องถิ่น | ๑๓๖   | ๔๑                     | ๓๐.๑๕        | ๓๓๙,๒๑๕,๐๐๐.๐๐   | ๑๑๐,๘๓๔,๔๖๙.๙๘         | ๓๒.๖๗       | เกิดการพัฒนาด้านการศึกษา ศาสนา ศิลปวัฒนธรรม จารีตประเพณี และภูมิปัญญาท้องถิ่น   |
| ๔          | ยุทธศาสตร์ด้านสาธารณสุข   | ๒๖  | ๙                      | ๓๔.๖๒        | ๖๗๐,๐๒๖,๕๒๐.๐๐   | ๒,๓๐๗,๙๕๕.๙๖           | ๐.๓๔        | เกิดการพัฒนาด้านสาธารณสุข ประชาชนมีสุขภาพที่ดี มีความรู้สำหรับการป้องกันโรคภัย  |
| ๕          | ยุทธศาสตร์ด้านการท่องเที่ยว กีฬา ทรัพยากรธรรมชาติและสิ่งแวดล้อม             | ๙๗  | ๒๘                     | ๒๘.๘๗        | ๔๗๑,๑๕๕,๓๘๑.๐๐   | ๔๑,๒๘๓,๒๗๕.๑๖          | ๘.๗๖        | เกิดการพัฒนาด้านการท่องเที่ยว กีฬา ทรัพยากรธรรมชาติและสิ่งแวดล้อม   |
| ๖          | ยุทธศาสตร์ด้านการบริหารจัดการท้องถิ่นที่ดี                                  | ๑๘  | ๕                      | ๒๗.๗๘        | ๔๘,๗๒๗,๕๐๐.๐๐  | ๒,๕๖๘,๘๕๐.๐๐           | ๕.๒๗        | เกิดการพัฒนาด้านการบริหารจัดการท้องถิ่นที่ดี โดยใช้เทคโนโลยีเข้ามาช่วยในการทำงาน เช่น ระบบ Smart Office ระบบสารบรรณอิเล็กทรอนิกส์ |
| <b>รวม</b> |   | <b>๕๑๗</b>  | <b>๙๙</b>              | <b>๑๙.๑๕</b> | <b>๓,๕๑๓,๗๐๑,๐๓๑.๐๐</b>  | <b>๒๐๔,๖๘๐,๐๕๓.๕๗</b>  | <b>๕.๘๓</b> |   |

จากตารางแผนการดำเนินงานตามยุทธศาสตร์ทั้ง ๖ ด้าน ขององค์การบริหารส่วนจังหวัดสุราษฎร์ธานี สามารถสรุปได้ดังนี้

- ยุทธศาสตร์ที่ ๑ ยุทธศาสตร์ด้านโครงสร้างพื้นฐาน มีเป้าหมาย (ผลผลิตของโครงการ) ตามแผนพัฒนาท้องถิ่น (พ.ศ. ๒๕๖๖ – ๒๕๗๐) เฉพาะปีงบประมาณ พ.ศ. ๒๕๖๗ จำนวน ๑๘๐ โครงการ งบประมาณตามแผนพัฒนา แผนพัฒนาท้องถิ่น (พ.ศ. ๒๕๖๖ – ๒๕๗๐) เฉพาะปีงบประมาณ พ.ศ. ๒๕๖๗ จำนวน ๑,๘๙๒,๗๑๐,๑๒๐.- บาท ดำเนินการแล้วเสร็จจำนวน ๕ โครงการ คิดเป็นร้อยละ ๒.๗๘ งบประมาณดำเนินการแล้วเสร็จ จำนวน ๓๕,๐๒๘,๗๗๒.- บาท คิดเป็นร้อยละ ๑.๘๕

- ยุทธศาสตร์ที่ ๒ ยุทธศาสตร์ด้านคุณภาพชีวิต มีเป้าหมาย (ผลผลิตของโครงการ) ตามแผนพัฒนาท้องถิ่น (พ.ศ. ๒๕๖๖ – ๒๕๗๐) เฉพาะปีงบประมาณ พ.ศ. ๒๕๖๗ จำนวน ๕๙ โครงการ งบประมาณตามแผนพัฒนาท้องถิ่น (พ.ศ. ๒๕๖๖ – ๒๕๗๐) เฉพาะปีงบประมาณ พ.ศ. ๒๕๖๗ จำนวน ๙๑,๘๖๖,๕๑๐.- บาท ดำเนินการแล้วเสร็จ จำนวน ๑๑ โครงการ คิดเป็นร้อยละ ๑๘.๖๔ งบประมาณดำเนินการแล้วเสร็จ จำนวน ๘,๖๕๖,๗๐๐.๕๐ บาท คิดเป็นร้อยละ ๙.๔๒

- ยุทธศาสตร์ที่ ๓ ยุทธศาสตร์ด้านการศึกษา ศาสนา ศิลปวัฒนธรรม จารีตประเพณีและภูมิปัญญาท้องถิ่น มีเป้าหมาย (ผลผลิตของโครงการ) ตามแผนพัฒนาท้องถิ่น (พ.ศ. ๒๕๖๖ – ๒๕๗๐) เฉพาะปีงบประมาณ พ.ศ. ๒๕๖๗ จำนวน ๑๓๖ โครงการ งบประมาณตามแผนพัฒนาท้องถิ่น (พ.ศ. ๒๕๖๖ – ๒๕๗๐) เฉพาะปีงบประมาณ พ.ศ. ๒๕๖๗ จำนวน ๓๓๙,๒๑๕,๐๐๐.- บาท ดำเนินการแล้วเสร็จ จำนวน ๔๑ โครงการ คิดเป็นร้อยละ ๓๐.๑๕ งบประมาณดำเนินการแล้วเสร็จ จำนวน ๑๑๐,๘๓๔,๔๖๙.๙๘ บาท คิดเป็นร้อยละ ๓๒.๖๗

- ยุทธศาสตร์ที่ ๔ ยุทธศาสตร์ด้านสาธารณสุข มีเป้าหมาย (ผลผลิตของโครงการ) ตามแผนพัฒนาท้องถิ่น (พ.ศ. ๒๕๖๖ – ๒๕๗๐) เฉพาะปีงบประมาณ พ.ศ. ๒๕๖๗ จำนวน ๒๖ โครงการ งบประมาณตามแผนพัฒนาท้องถิ่น (พ.ศ. ๒๕๖๖ – ๒๕๗๐) เฉพาะปีงบประมาณ พ.ศ. ๒๕๖๗ จำนวน ๖๗๐,๐๒๖,๕๒๐.- บาท ดำเนินการแล้วเสร็จ จำนวน ๙ โครงการ คิดเป็นร้อยละ ๓๔.๖๒ งบประมาณดำเนินการแล้วเสร็จ จำนวน ๖,๓๐๗,๙๙๕.๙๓ บาท คิดเป็นร้อยละ ๐.๙๔

- ยุทธศาสตร์ที่ ๕ ยุทธศาสตร์ด้านการท่องเที่ยว กีฬา ทรัพยากรธรรมชาติและสิ่งแวดล้อม มีเป้าหมาย (ผลผลิตของโครงการ) ตามแผนพัฒนา (พ.ศ. ๒๕๖๖ – ๒๕๗๐) เฉพาะปีงบประมาณ พ.ศ. ๒๕๖๗ จำนวน ๙๗ โครงการ งบประมาณตามแผนพัฒนา (พ.ศ. ๒๕๖๖ – ๒๕๗๐) เฉพาะปีงบประมาณ พ.ศ. ๒๕๖๗ จำนวน ๔๗๑,๑๕๕,๓๘๑. บาท ดำเนินการจริง จำนวน ๒๘ โครงการ คิดเป็นร้อยละ ๒๘.๘๗ งบประมาณดำเนินการแล้วเสร็จ จำนวน ๔๑,๒๘๓,๒๗๕.๑๖ บาท คิดเป็นร้อยละ ๘.๗๖

- ยุทธศาสตร์ที่ ๖ ยุทธศาสตร์ด้านการบริหารจัดการท้องถิ่นที่ดี มีเป้าหมาย (ผลผลิตของโครงการ)ตามแผนพัฒนาท้องถิ่น (พ.ศ. ๒๕๖๖ – ๒๕๗๐) เฉพาะปีงบประมาณ พ.ศ. ๒๕๖๗ จำนวน ๑๘ โครงการ งบประมาณตามแผนพัฒนาท้องถิ่น (พ.ศ. ๒๕๖๖ – ๒๕๗๐) เฉพาะปีงบประมาณ พ.ศ. ๒๕๖๖ จำนวน ๔๘,๗๒๗,๕๐๐.- บาท ดำเนินการแล้วเสร็จ จำนวน ๕ โครงการ คิดเป็นร้อยละ ๒๗.๗๘ งบประมาณดำเนินการแล้วเสร็จ จำนวน ๒,๕๖๘,๘๔๐.- บาท คิดเป็นร้อยละ ๕.๒๗

สรุปรวม ทั้ง ๖ ยุทธศาสตร์การพัฒนา มีเป้าหมาย (ผลผลิตของโครงการ) ตามแผนพัฒนาท้องถิ่น (พ.ศ. ๒๕๖๖ - ๒๕๗๐) เฉพาะปีงบประมาณ พ.ศ. ๒๕๖๗ จำนวน ๕๑๗ โครงการ งบประมาณตามแผนพัฒนาท้องถิ่น (พ.ศ. ๒๕๖๖ - ๒๕๗๐) เฉพาะปีงบประมาณ พ.ศ. ๒๕๖๗ จำนวน ๓,๕๑๓,๗๐๑,๐๓๑.๐๐ บาท ดำเนินการแล้วเสร็จ จำนวน ๙๙ โครงการ คิดเป็นร้อยละ ๑๙.๑๕ งบประมาณดำเนินการแล้วเสร็จ จำนวน ๒๐๔,๖๘๐,๐๕๓.๕๗ บาท คิดเป็นร้อยละ ๕.๘๓

#### ๔.การวิเคราะห์เชิงคุณภาพ

##### ๔.๑ ข้อมูลทั่วไปของผู้ตอบแบบสอบถาม รวมทั้ง ๖ ยุทธศาสตร์

| ข้อมูลทั่วไปของกลุ่มตัวอย่าง |                           | หมู่ที่/ชุมชน<br>(ถ้ามีหลายตำบลระบุตำบลด้วย)        | จำนวนกลุ่ม<br>ตัวอย่าง<br>(คน) | ร้อยละ |
|------------------------------|---------------------------|---|--------------------------------|--------|
| ๑                            | เพศ                       | ทุกอำเภอในพื้นที่จังหวัด<br>สุราษฎร์ธานี (๑๙ อำเภอ) | ๗,๙๘๐                          |        |
|                              | - ชาย                     |   | ๒,๘๕๓                          | ๓๕.๘๐  |
|                              | - หญิง                    |   | ๕,๑๒๗                          | ๖๔.๒๐  |
| ๒                            | อายุ                      |   |                                |        |
|                              | - ต่ำกว่า ๒๐ ปี           |   | ๓๔๑                            | ๔.๓๐   |
|                              | - ๒๐-๓๐ ปี                |   | ๑,๓๑๔                          | ๑๖.๕๐  |
|                              | - ๓๑-๔๐ ปี                |   | ๑,๙๐๒                          | ๒๓.๘๐  |
|                              | - ๔๑-๕๐ ปี                |   | ๑,๘๐๘                          | ๒๒.๗๐  |
|                              | - ๕๑-๖๐ ปี                |   | ๑,๓๙๓                          | ๑๗.๕๐  |
|                              | - ๖๐ ปีขึ้นไป             |   | ๑,๒๒๑                          | ๑๕.๓๐  |
| ๓                            | ระดับการศึกษา             |   |                                |        |
|                              | - ประถมศึกษา              |   | ๒,๘๔๒                          | ๓๕.๖๐  |
|                              | - มัธยมศึกษาหรือเทียบเท่า |   | ๑,๗๕๕                          | ๒๒.๐๐  |
|                              | - อนุปริญญาหรือเทียบเท่า  |   | ๖๐๓                            | ๗.๖๐   |
|                              | - ปริญญาตรี               |   | ๒,๒๖๕                          | ๒๘.๔๐  |
|                              | - สูงกว่าปริญญาตรี        |   | ๕๑๕                            | ๖.๕๐   |
| ๔                            | การประกอบอาชีพ            |   |                                |        |
|                              | - ข้าราชการ/รัฐวิสาหกิจ   |   | ๑,๗๐๓                          | ๒๑.๓๐  |
|                              | - พนักงานบริษัทเอกชน      |   | ๖๑๒                            | ๗.๗๐   |
|                              | - ธุรกิจส่วนตัว/ค้าขาย    |   | ๑,๒๙๓                          | ๑๖.๒๐  |
|                              | - เกษตรกร/ประมง           |   | ๒,๙๒๒                          | ๓๖.๖๐  |
|                              | - นักเรียน/นักศึกษา       |   | ๕๐๙                            | ๖.๔๐   |
|                              | - อื่น ๆ                  |   | ๙๔๑                            | ๑๑.๘๐  |

#### ๔.๒ ความพึงพอใจต่อการดำเนินงาน จากตารางข้อมูลทั่วไปของผู้ตอบแบบสอบถาม

๑) ผลการประเมินข้อมูลทั่วไปของผู้ตอบแบบสอบถามในส่วนที่ ๑ พบว่ากลุ่มตัวอย่างเป็นเพศชาย จำนวน ๒,๘๕๓ คน คิดเป็นร้อยละ ๓๕.๘๐ และเป็นเพศหญิง จำนวน ๕,๑๒๗ คน คิดเป็นร้อยละ ๖๔.๒๐

๒) ผลการประเมินข้อมูลทั่วไปของผู้ตอบแบบสอบถามในส่วนที่ ๒ พบว่ากลุ่มตัวอย่างมีอายุต่ำกว่า ๒๐ ปี จำนวน ๓๔๑ คน คิดเป็นร้อยละ ๔.๓๐ มีช่วงอายุระหว่าง ๒๐-๓๐ ปี จำนวน ๑,๓๑๔ คน คิดเป็นร้อยละ ๑๖.๕๐ มีช่วงอายุระหว่าง ๓๑-๔๐ ปี จำนวน ๑,๙๐๒ คน คิดเป็นร้อยละ ๒๓.๘๐ มีช่วงอายุระหว่าง ๔๑-๕๐ ปี จำนวน ๑,๘๐๘ คน คิดเป็นร้อยละ ๒๒.๗๐ มีช่วงอายุระหว่าง ๕๑-๖๐ ปี จำนวน ๑,๓๙๓ คน คิดเป็นร้อยละ ๑๗.๕๐ และมีอายุมากกว่า ๖๐ ปี จำนวน ๑,๒๒๑ คน คิดเป็นร้อยละ ๑๕.๐๓

๓) ผลการประเมินข้อมูลทั่วไปของผู้ตอบแบบสอบถามในส่วนที่ ๓ พบว่ากลุ่มตัวอย่างมีการศึกษาระดับประถมศึกษา จำนวน ๒,๘๔๒ คน คิดเป็นร้อยละ ๓๕.๖๐ มีการศึกษาระดับมัธยมศึกษาหรือเทียบเท่า จำนวน ๑,๗๕๕ คน คิดเป็นร้อยละ ๒๒.๐๐ มีการศึกษาระดับ อนุปริญญาหรือเทียบเท่า จำนวน ๖๐๓ คน คิดเป็นร้อยละ ๗.๖๐ มีการศึกษาระดับปริญญาตรี จำนวน ๒,๒๖๕ คน คิดเป็นร้อยละ ๒๘.๔๐ และมีระดับการศึกษาสูงกว่าปริญญาตรี จำนวน ๕๑๕ คน คิดเป็นร้อยละ ๖.๕๐

๔) ผลการประเมินข้อมูลทั่วไปของผู้ตอบแบบสอบถามในส่วนที่ ๔ พบว่ากลุ่มตัวอย่างประกอบอาชีพข้าราชการหรือรัฐวิสาหกิจ จำนวน ๑,๗๐๓ คน คิดเป็นร้อยละ ๒๑.๓๐ ประกอบอาชีพพนักงานบริษัทเอกชน จำนวน ๖๑๒ คน คิดเป็นร้อยละ ๗.๗๐ ประกอบอาชีพธุรกิจส่วนตัวหรือค้าขาย จำนวน ๑,๒๙๓ คน คิดเป็นร้อยละ ๑๖.๒๐ ประกอบอาชีพเกษตรกรหรือประมง จำนวน ๒,๙๒๒ คน คิดเป็นร้อยละ ๓๖.๖๐ เป็นนักเรียนหรือนักศึกษา จำนวน ๕๐๙ คน คิดเป็นร้อยละ ๖.๔๐ และประกอบอาชีพอื่น ๆ จำนวน ๙๔๑ คนคิดเป็นร้อยละ ๑๑.๘๐

## ๔.๓ แผนการดำเนินงานตามยุทธศาสตร์ทั้ง ๖ ด้าน ขององค์การบริหารส่วนจังหวัดสุราษฎร์ธานี

| ลำดับ      | ยุทธศาสตร์การพัฒนา  | เป้าหมาย (ผลผลิตของโครงการ)<br>เฉพาะปีงบประมาณ พ.ศ. ๒๕๖๗                   |                        |              | งบประมาณ (บาท) เฉพาะปีงบประมาณ พ.ศ. ๒๕๖๗                                   |                        |             | ผลที่เกิดขึ้นจริง   |
|------------|---|--|------------------------|--------------|--|------------------------|-------------|---|
|            |   | ตามแผนพัฒนาท้องถิ่น<br>(พ.ศ. ๒๕๖๖ - ๒๕๗๐ )<br>เฉพาะปีงบประมาณ<br>พ.ศ. ๒๕๖๗ | ดำเนินการ<br>แล้วเสร็จ | ร้อยละ       | ตามแผนพัฒนาท้องถิ่น<br>(พ.ศ. ๒๕๖๖ - ๒๕๗๐ )<br>เฉพาะปีงบประมาณ พ.ศ.<br>๒๕๖๗ | ดำเนินการ<br>แล้วเสร็จ | ร้อยละ      |   |
| ๑          | ยุทธศาสตร์ด้าน<br>โครงสร้างพื้นฐาน  | ๑๘๐  | ๕                      | ๒.๗๘         | ๑,๘๙๒,๗๑๐,๑๒๐.๐๐   | ๓๕,๐๒๘,๗๗๒.๐๐          | ๑.๘๕        | เกิดการพัฒนาด้านโครงสร้างพื้นฐาน เช่น ถนน สะพาน ไฟฟ้า ทำนบดิน เป็นต้น   |
| ๒          | ยุทธศาสตร์ด้าน<br>คุณภาพชีวิต   | ๕๙   | ๑๑                     | ๑๘.๖๔        | ๙๑,๘๖๖,๕๑๐.๐๐  | ๘,๖๕๖,๗๐๐.๕๐           | ๙.๔๒        | เกิดการพัฒนาด้านคุณภาพชีวิต ประชาชนมีรายได้ มีความรู้สำหรับการสร้างอาชีพ มีความปลอดภัยในชีวิตและทรัพย์สิน                           |
| ๓          | ยุทธศาสตร์<br>ด้านการศึกษา ศาสนา<br>ศิลปวัฒนธรรม จารีต<br>ประเพณี<br>และภูมิปัญญาท้องถิ่น | ๑๓๖  | ๔๑                     | ๓๐.๑๕        | ๓๓๙,๒๑๕,๐๐๐.๐๐   | ๑๑๐,๘๓๔,๕๖๙.๙๘         | ๓๒.๖๗       | เกิดการพัฒนาด้านการศึกษา ศาสนา ศิลปวัฒนธรรม จารีตประเพณี และ ภูมิปัญญาท้องถิ่น  |
| ๔          | ยุทธศาสตร์ด้าน<br>สาธารณสุข   | ๒๖   | ๙                      | ๓๔.๖๒        | ๖๗๐,๐๒๖,๕๕๐.๐๐   | ๒,๓๐๗,๙๙๕.๙๓           | ๐.๙๕        | เกิดการพัฒนาด้านสาธารณสุข ประชาชนมีสุขภาพที่ดี มีความรู้สำหรับการป้องกันโรคร้าย   |
| ๕          | ยุทธศาสตร์ด้าน<br>การท่องเที่ยว กีฬา<br>ทรัพยากรธรรมชาติ<br>และสิ่งแวดล้อม                | ๙๗   | ๒๘                     | ๒๘.๘๗        | ๔๗๑,๑๕๕,๓๘๑.๐๐   | ๔๑,๒๘๓,๒๗๕.๑๖          | ๘.๗๖        | เกิดการพัฒนาด้านการท่องเที่ยว กีฬา ทรัพยากรธรรมชาติและสิ่งแวดล้อม   |
| ๖          | ยุทธศาสตร์ด้านการ<br>บริหารจัดการท้องถิ่นที่  | ๑๘   | ๕                      | ๒๗.๗๘        | ๔๘,๗๒๗,๕๐๐.๐๐  | ๒,๕๖๘,๘๕๐.๐๐           | ๕.๒๗        | เกิดการพัฒนาด้านการบริหารจัดการ ท้องถิ่นที่ดี โดยใช้เทคโนโลยีเข้ามาช่วยในการทำงาน เช่น ระบบ Smart Office ระบบ สารบรรณอิเล็กทรอนิกส์ |
| <b>รวม</b> |   | <b>๕๑๗</b>   | <b>๙๙</b>              | <b>๑๙.๑๕</b> | <b>๓,๕๑๓,๗๐๑,๐๓๑.๐๐</b>  | <b>๒๐๔,๖๘๐,๐๕๓.๕๗</b>  | <b>๕.๘๓</b> |   |

ข้อมูล ณ วันที่ ๒๙ พฤศจิกายน ๒๕๖๗

จากตารางที่ ๔.๓ ผลสัมฤทธิ์ในการให้บริการขององค์การบริหารส่วนจังหวัดสุราษฎร์ธานี พบว่า ผลสัมฤทธิ์ในการให้บริการเกิดการพัฒนาตามยุทธศาสตร์ที่ตั้งไว้ทั้ง ๖ ด้าน ครบทุกด้านและบรรลุตามวัตถุประสงค์ที่วางไว้ โดยผลการวิเคราะห์การติดตามและประเมินผล จำแนกตามยุทธศาสตร์ได้ดังนี้

- ยุทธศาสตร์ที่ ๑ ยุทธศาสตร์ด้านโครงสร้างพื้นฐาน ผลการประเมินพบว่า การให้บริการขององค์การบริหารส่วนจังหวัดสุราษฎร์ธานี เกิดการพัฒนาด้านโครงสร้างพื้นฐาน คือ โครงสร้างพื้นฐานได้รับการพัฒนาให้ได้มาตรฐานและผังเมืองรวม มีระบบรองรับการพัฒนาซึ่งบรรลุวัตถุประสงค์ที่กำหนดไว้

- ยุทธศาสตร์ที่ ๒ ยุทธศาสตร์ด้านคุณภาพชีวิต ผลการประเมินพบว่า การให้บริการขององค์การบริหารส่วนจังหวัดสุราษฎร์ธานี เกิดการพัฒนาด้านคุณภาพชีวิต คือ ประชาชนได้รับการส่งเสริมอาชีพ การลงทุนพาณิชย์กรรม ประชาชนได้รับความรู้ด้านเศรษฐกิจพอเพียงและสามารถน้อมนำมาเป็นแนวทางในการพัฒนาชีวิต สังคมมีความเข้มแข็ง ประชาชนมีความปลอดภัยในชีวิตและทรัพย์สิน ประชาชนได้รับการส่งเสริมด้านกีฬาและนันทนาการและได้รับการด้านสาธารณสุขอย่างเป็นธรรม

- ยุทธศาสตร์ที่ ๓ ยุทธศาสตร์ด้านการศึกษา ศาสนา ศิลปวัฒนธรรม จารีตประเพณีและภูมิปัญญาท้องถิ่น ผลการประเมินพบว่า การให้บริการขององค์การบริหารส่วนจังหวัดสุราษฎร์ธานี เกิดการพัฒนาด้านการศึกษาศาสนา ศิลปวัฒนธรรม จารีตประเพณีและภูมิปัญญาท้องถิ่น คือ เกิดการพัฒนาทางการศึกษา ระบบการศึกษามีคุณภาพตามมาตรฐานของสากลและสังคมเป็นสังคมแห่งการเรียนรู้ตลอดชีวิต ผู้เรียนได้รับการพัฒนาตามศักยภาพและเกิดการพัฒนาด้านศาสนา ศิลปวัฒนธรรม จารีตประเพณีและภูมิปัญญาท้องถิ่น ประชาชนเกิดการมีส่วนร่วมในการทำนุบำรุงศาสนา ส่งเสริม อนุรักษ์ศิลปวัฒนธรรม จารีตประเพณี

- ยุทธศาสตร์ที่ ๔ ยุทธศาสตร์ด้านสาธารณสุข ผลการประเมินพบว่า การให้บริการขององค์การบริหารส่วนจังหวัดสุราษฎร์ธานี เกิดการพัฒนาด้านสาธารณสุข คือ เกิดการพัฒนาด้านระบบการสาธารณสุขที่ทันสมัยสามารถรองรับการให้บริการแก่ประชาชนที่มีจำนวนเพิ่มขึ้น ประชาชนมีความรู้ขั้นพื้นฐานในการดูแลสุขภาพ

- ยุทธศาสตร์ที่ ๕ ยุทธศาสตร์ด้านการท่องเที่ยว กีฬา ทรัพยากรธรรมชาติและสิ่งแวดล้อม ผลการประเมินพบว่า การให้บริการขององค์การบริหารส่วนจังหวัดสุราษฎร์ธานี เกิดการพัฒนาด้านการท่องเที่ยว ทรัพยากรธรรมชาติและสิ่งแวดล้อม คือ เกิดการพัฒนาด้านการท่องเที่ยว ทรัพยากรธรรมชาติและสิ่งแวดล้อม โดยแหล่งท่องเที่ยวและการท่องเที่ยวของจังหวัดสุราษฎร์ธานี ได้รับการพัฒนาและยกระดับมาตรฐาน รวมถึงทรัพยากรธรรมชาติได้รับการอนุรักษ์และฟื้นฟูอย่างยั่งยืนภายใต้การมีส่วนร่วมของภาครัฐ

- ยุทธศาสตร์ที่ ๖ ยุทธศาสตร์ด้านการบริหารจัดการท้องถิ่นที่ดี ผลการประเมินพบว่า การให้บริการขององค์การบริหารส่วนจังหวัดสุราษฎร์ธานี เกิดการพัฒนาด้านการบริหารจัดการท้องถิ่นที่ดี คือ องค์การบริหารส่วนจังหวัดสุราษฎร์ธานีมีการดำเนินงานตามหลักธรรมาภิบาล บริหารจัดการองค์กรได้มาตรฐานตามหลักธรรมาภิบาล การปกครองระบอบประชาธิปไตยได้รับการส่งเสริมและการสนับสนุนสถาบันหลักของชาติ และผู้ทำคุณประโยชน์แก่บ้านเมืองได้รับการเทิดทูนและการส่งเสริมจากองค์การบริหารส่วนจังหวัดสุราษฎร์ธานี

#### ๕. สรุปผลการวิเคราะห์การติดตามและประเมินผล

ตามท้องที่การบริหารส่วนจังหวัดสุราษฎร์ธานี ได้ประกาศใช้แผนพัฒนาท้องถิ่น (พ.ศ. ๒๕๖๖-๒๕๗๐) และที่เพิ่มเติมเปลี่ยนแปลงถึงฉบับที่ ๑๑ (พ.ศ. ๒๕๖๗) ตามกระบวนการที่บัญญัติไว้ในระเบียบกระทรวงมหาดไทยว่าด้วยการจัดทำแผนพัฒนาองค์กรปกครองส่วนท้องถิ่น พ.ศ. ๒๕๔๘ และที่แก้ไขเพิ่มเติม (ฉบับที่ ๓) พ.ศ. ๒๕๖๑ โดยผ่านการมีส่วนร่วมของประชาชน เช่น การจัดเวทีประชาคมท้องถิ่น เพื่อรับฟังปัญหาและความต้องการที่แท้จริงของประชาชนในพื้นที่ก่อนนำมาจัดทำโครงการเพื่อพัฒนาพื้นที่ที่บรรจุไว้ในแผนพัฒนาท้องถิ่น (พ.ศ. ๒๕๖๖-๒๕๗๐) เมื่อวันที่ ๓๐ พฤศจิกายน ๒๕๖๔ จำนวนโครงการที่บรรจุตามแผนพัฒนาท้องถิ่น (พ.ศ. ๒๕๖๖-๒๕๗๐) เฉพาะปีงบประมาณ พ.ศ. ๒๕๖๗ มีการดำเนินการจริงตามวิธีการงบประมาณรายจ่าย ประจำปีงบประมาณ พ.ศ. ๒๕๖๗ และการใช้จ่ายเงินต่าง ๆ สรุปผลดังนี้

๕.๑ ตารางเปรียบเทียบสัดส่วน การนำโครงการและงบประมาณในแผนพัฒนาท้องถิ่น (พ.ศ. ๒๕๖๖ - ๒๕๗๐) เฉพาะปีงบประมาณ พ.ศ. ๒๕๖๗ เปรียบเทียบกับจำนวนโครงการและงบประมาณในปีงบประมาณ พ.ศ. ๒๕๖๗ (ตามแผนดำเนินงานประจำปีงบประมาณ พ.ศ. ๒๕๖๗)

| ยุทธศาสตร์/แผนงาน  | จำนวนโครงการ (โครงการ)                                     |                                       |              | งบประมาณ (บาท)  |  |              |
|--|--|---------------------------------------|--------------|---|--|--------------|
|  | โครงการตามแผนพัฒนาท้องถิ่น พ.ศ. ๒๕๖๖ - ๒๕๗๐ (เฉพาะปี ๒๕๖๗) | แผนดำเนินงานประจำปีงบประมาณ พ.ศ. ๒๕๖๗ | ร้อยละ       | งบประมาณตามแผนพัฒนาท้องถิ่น (พ.ศ. ๒๕๖๖ - ๒๕๗๐) (เฉพาะปี ๒๕๖๗) | งบประมาณตามแผนดำเนินงานประจำปีงบประมาณ พ.ศ. ๒๕๖๗ | ร้อยละ       |
| ๑.ยุทธศาสตร์ด้านโครงสร้างพื้นฐาน   | ๑๘๐  | ๔๕                                    | ๒๕.๐๐        | ๑,๘๙๒,๗๑๐,๑๒๐.๐๐  | ๔๐๐,๘๘๒,๔๐๐.๐๐                                   | ๒๑.๑๘        |
| ๒.ยุทธศาสตร์ด้านคุณภาพชีวิต  | ๕๙   | ๓๐                                    | ๕๐.๘๕        | ๙๑,๘๖๖,๕๑๐.๐๐   | ๓๗,๐๓๒,๘๐๐.๐๐                                    | ๔๐.๓๑        |
| ๓.ยุทธศาสตร์ด้านการศึกษา ศาสนา ศิลปวัฒนธรรม จารีตประเพณีและภูมิปัญญาท้องถิ่น | ๑๓๖  | ๔๘                                    | ๓๕.๒๙        | ๓๓๙,๒๑๕,๐๐๐.๐๐  | ๑๑๗,๖๔๑,๘๐๐.๐๐                                   | ๓๔.๖๘        |
| ๔.ยุทธศาสตร์ด้านสาธารณสุข  | ๒๖   | ๑๖                                    | ๖๑.๕๔        | ๖๗๐,๐๒๖,๕๒๐.๐๐  | ๒๓,๑๘๐,๗๘๕.๐๐                                    | ๔.๖๓         |
| ๕.ยุทธศาสตร์ด้านการท่องเที่ยว กีฬา พักผ่อนธรรมชาติและสิ่งแวดล้อม             | ๙๗   | ๕๐                                    | ๕๑.๕๕        | ๔๗๑,๑๕๕,๓๘๑.๐๐  | ๑๓๑,๙๕๖,๕๘๐.๐๐                                   | ๒๘.๐๑        |
| ๖.ยุทธศาสตร์ด้านการบริหารจัดการท้องถิ่นที่ดี                                 | ๑๘   | ๗                                     | ๓๘.๘๙        | ๔๘,๗๒๗,๕๐๐.๐๐   | ๔,๑๙๘,๓๐๐.๐๐                                     | ๘.๖๒         |
| <b>รวม</b>   | <b>๕๑๗</b>   | <b>๑๙๖</b>                            | <b>๓๗.๙๑</b> | <b>๓,๕๑๓,๗๑๑,๐๓๑.๐๐</b>                                       | <b>๗๑๔,๘๙๒,๖๖๕.๐๐</b>                            | <b>๒๐.๓๕</b> |

ข้อมูล ณ วันที่ ๒๙ พฤศจิกายน ๒๕๖๗

๕.๒ ตารางเปรียบเทียบสัดส่วน การนำโครงการและงบประมาณในข้อบัญญัติงบประมาณรายจ่ายประจำปีงบประมาณ พ.ศ. ๒๕๖๗ เปรียบเทียบกับจำนวนโครงการและงบประมาณในปีงบประมาณ พ.ศ. ๒๕๖๗ (กรณีดำเนินการแล้วเสร็จ)

| ยุทธศาสตร์/แผนงาน   | จำนวนโครงการ (โครงการ)   |  |              | งบประมาณ (บาท)   |                                |              |
|---|--|--|--------------|--|--------------------------------|--------------|
|   | โครงการตามข้อบัญญัติ งบประมาณรายจ่าย ประจำปีงบประมาณ พ.ศ. ๒๕๖๗ | จำนวนโครงการตาม ข้อบัญญัติ ๑ ที่ดำเนินการแล้วเสร็จ | ร้อยละ       | งบประมาณ ตามข้อบัญญัติ งบประมาณรายจ่ายประจำปี งบประมาณ พ.ศ. ๒๕๖๗ | งบประมาณ ที่ดำเนินการแล้วเสร็จ | ร้อยละ       |
| ๑. ยุทธศาสตร์ด้านโครงสร้างพื้นฐาน   | ๔๕   | ๕  | ๑๑.๑๑        | ๔๐๐,๘๘๒,๔๐๐.๐๐   | ๓๕,๐๒๘,๗๗๒.๐๐                  | ๘.๗๔         |
| ๒. ยุทธศาสตร์ด้านคุณภาพชีวิต  | ๓๐   | ๑๑   | ๓๖.๖๗        | ๓๗,๐๓๒,๘๐๐.๐๐  | ๘,๖๕๖,๗๐๐.๕๐                   | ๒๓.๓๘        |
| ๓. ยุทธศาสตร์ด้านการศึกษา ศาสนา ศิลปวัฒนธรรม จารีตประเพณีและภูมิปัญญาท้องถิ่น | ๔๘   | ๔๑   | ๘๕.๔๒        | ๑๑๗,๖๔๑,๘๐๐.๐๐   | ๑๑๐,๘๓๔,๔๖๙.๙๘                 | ๙๔.๒๑        |
| ๔. ยุทธศาสตร์ด้านสาธารณสุข  | ๑๖   | ๙  | ๕๖.๒๕        | ๒๓,๑๘๐,๗๘๕.๐๐  | ๖,๓๐๗,๙๙๕.๘๓                   | ๒๗.๒๑        |
| ๕. ยุทธศาสตร์ด้านการท่องเที่ยว กีฬา ทรัพยากรธรรมชาติและสิ่งแวดล้อม            | ๕๐   | ๒๘   | ๕๖.๐๐        | ๑๓๑,๙๕๖,๕๘๐.๐๐   | ๕๑,๒๘๓,๒๗๕.๑๖                  | ๓๑.๒๙        |
| ๖. ยุทธศาสตร์ด้านการบริหารจัดการท้องถิ่นที่ดี                                 | ๗  | ๕  | ๗๑.๔๓        | ๔,๑๙๘,๓๐๐.๐๐   | ๒,๕๖๘,๘๔๐.๐๐                   | ๖๑.๑๙        |
| <b>รวม</b>  | <b>๑๙๖</b>   | <b>๙๙</b>  | <b>๕๐.๕๑</b> | <b>๗๑๔,๘๙๒,๖๖๕.๐๐</b>  | <b>๒๐๔,๖๘๐,๐๕๓.๕๗</b>          | <b>๒๘.๖๓</b> |

ข้อมูล ณ วันที่ ๒๙ พฤศจิกายน ๒๕๖๗

### ๕.๓ เชิงปริมาณ (Quantity)

๑) การติดตามประเมินผลและสถานะทางการเบิกจ่ายงบประมาณตั้งแต่วันที่ ๑ ตุลาคม ๒๕๖๖ ถึงวันที่ ๓๐ กันยายน ๒๕๖๗ พบว่า โครงการที่ตั้งจ่ายในข้อบัญญัติงบประมาณรายจ่ายประจำปี พ.ศ. ๒๕๖๗ จำนวน ๑๙๖ โครงการ มีการดำเนินโครงการแล้วเสร็จและมีการดำเนินการเบิกจ่ายงบประมาณ จำนวน ๙๙ โครงการ คิดเป็นร้อยละ ๕๐.๕๑ มีโครงการที่อยู่ระหว่างการดำเนินการ จำนวน ๕๙ โครงการ คิดเป็นร้อยละ ๓๐.๑๐ ไม่ดำเนินโครงการ จำนวน ๒๕ โครงการ คิดเป็นร้อยละ ๑๒.๗๖ มีการยกเลิกโครงการ จำนวน ๑๓ โครงการ คิดเป็นร้อยละ ๖.๖๓ และมีเงินคงเหลือ ๑๕,๖๓๘,๗๖๑.๔๓ บาท

๒) การประเมินความพึงพอใจในส่วนของคุณภาพชีวิตขององค์การบริหารส่วนจังหวัด สุราษฎร์ธานี ทั้ง ๖ ยุทธศาสตร์ ใช้เกณฑ์การแปรผลของตัวแปรอิสระ ( $\bar{x}$ ) ได้กำหนดการวัดไว้ ๕ ระดับ คือ

|                  |                      |             |
|------------------|----------------------|-------------|
| -ระดับมากที่สุด  | กำหนดคะแนนไว้ระหว่าง | ๔.๒๑ - ๕.๐๐ |
| -ระดับมาก        | กำหนดคะแนนไว้ระหว่าง | ๓.๔๑ - ๔.๒๐ |
| -ระดับปานกลาง    | กำหนดคะแนนไว้ระหว่าง | ๒.๖๑ - ๓.๔๐ |
| -ระดับน้อย       | กำหนดคะแนนไว้ระหว่าง | ๑.๘๑ - ๒.๖๐ |
| -ระดับน้อยที่สุด | กำหนดคะแนนไว้ระหว่าง | ๑.๐๐ - ๑.๘๐ |

| ยุทธศาสตร์/แผนงาน  | ค่าเฉลี่ย ( $\bar{x}$ ) | ส่วนเบี่ยงเบนมาตรฐาน(S.D) | ระดับความคิดเห็น |
|--|-------------------------|---------------------------|------------------|
| ๑. ยุทธศาสตร์ด้านโครงสร้างพื้นฐาน  | ๔.๔๐                    | ๐.๖๘๑                     | มากที่สุด        |
| ๒. ยุทธศาสตร์ด้านคุณภาพชีวิต   | ๔.๒๙                    | ๐.๗๐๔                     | มากที่สุด        |
| ๓. ยุทธศาสตร์ด้านการศึกษา ศาสนา ศิลปวัฒนธรรม จารีตประเพณี และภูมิปัญญาท้องถิ่น | ๔.๒๕                    | ๐.๖๕๒                     | มากที่สุด        |
| ๔. ยุทธศาสตร์ด้านสาธารณสุข   | ๔.๔๓                    | ๐.๕๖๔                     | มากที่สุด        |
| ๕. ยุทธศาสตร์ด้านการท่องเที่ยว กีฬา ทรัพยากรธรรมชาติและสิ่งแวดล้อม             | ๔.๔๕                    | ๐.๕๘๖                     | มากที่สุด        |
| ๖. ยุทธศาสตร์ด้านการบริหารจัดการท้องถิ่นที่ดี                                  | ๔.๑๖                    | ๐.๔๙๘                     | มาก              |
| <b>รวม ๖ ยุทธศาสตร์</b>  | <b>๔.๓๓</b>             | <b>๐.๗๔๐</b>              | <b>มากที่สุด</b> |

- ยุทธศาสตร์ที่ ๑ ด้านโครงสร้างพื้นฐานความพึงพอใจในภาพรวมอยู่ในระดับมากที่สุด (ค่าเฉลี่ย = ๔.๔๐)
- ยุทธศาสตร์ที่ ๒ ด้านคุณภาพชีวิต ความพึงพอใจในภาพรวมอยู่ในระดับมากที่สุด (ค่าเฉลี่ย = ๔.๒๙)
- ยุทธศาสตร์ที่ ๓ ด้านการศึกษา ความพึงพอใจในภาพรวมอยู่ในระดับมากที่สุด (ค่าเฉลี่ย = ๔.๒๕)
- ยุทธศาสตร์ที่ ๔ ด้านศาสนา ศิลปวัฒนธรรม จารีตประเพณี และภูมิปัญญาท้องถิ่น ความพึงพอใจในภาพรวมอยู่ในระดับมากที่สุด (ค่าเฉลี่ย = ๔.๔๓)
- ยุทธศาสตร์ที่ ๕ ด้านการท่องเที่ยว ทรัพยากรธรรมชาติและสิ่งแวดล้อมความพึงพอใจในภาพรวมอยู่ในระดับมากที่สุด (ค่าเฉลี่ย = ๔.๔๕)
- ยุทธศาสตร์ที่ ๖ ด้านการบริหารจัดการท้องถิ่นตามหลักธรรมาภิบาล ความพึงพอใจในภาพรวมอยู่ในระดับมาก (ค่าเฉลี่ย = ๔.๑๖)
- รวมทั้ง ๖ ยุทธศาสตร์ ความพึงพอใจในภาพรวมอยู่ในระดับมากที่สุด (ค่าเฉลี่ย = ๔.๓๓)

#### ๕.๔ เชิงคุณภาพ (Quality)

๑) การดำเนินการตามแผนพัฒนาท้องถิ่น (พ.ศ. ๒๕๖๖ – ๒๕๗๐) เฉพาะปีงบประมาณ พ.ศ. ๒๕๖๗ ทำให้ประชาชนในจังหวัดสุราษฎร์ธานีและประชาชนที่สัญจรผ่านเส้นทางในพื้นที่จังหวัดสุราษฎร์ธานี มีถนน สะพาน ระบบไฟฟ้าพลังงานแสงอาทิตย์ ที่ได้มาตรฐาน มั่นคง มีความสะดวกสบาย ปลอดภัยในชีวิตและทรัพย์สินมากยิ่งขึ้น มีสาธารณูปโภคสาธารณูปการที่จำเป็นต่อการดำรงชีวิตของประชาชนทั้งโดยตรงและโดยอ้อม มีความปลอดภัยในการสัญจร ชีวิตและทรัพย์สินได้รับการปกป้องคุ้มครองดูแล ได้รับการส่งเสริมสนับสนุนด้านอาชีพ สุขภาพอนามัย มีแหล่งน้ำเพื่อการเกษตรและการอุปโภคบริโภค แก้ไขปัญหาความเดือดร้อนของประชาชนได้ มีการส่งเสริมด้านการศึกษาโดยใช้เทคโนโลยีสารสนเทศเปิดพื้นที่ขยายโอกาสและช่องทางการสืบค้นศึกษาหาความรู้แก่ประชาชนเพิ่มขึ้น สามารถเปิดโลกทัศน์การเข้าถึงข้อมูลข่าวสารของทางราชการ ความเปลี่ยนแปลงของการพัฒนาท้องถิ่น ส่งเสริมระบบสาธารณสุขที่ดีให้แก่ประชาชน เพื่อให้ประชาชนมีสุขภาพดีขึ้นพื้นที่ที่ดี สามารถเข้าถึงการรักษาพยาบาลขั้นพื้นฐานได้อย่างทั่วถึง ส่งเสริมการกีฬา ทรัพยากรธรรมชาติและสิ่งแวดล้อม เพื่อให้ประชาชนชาวจังหวัดสุราษฎร์ธานีมีสุขภาพที่แข็งแรง ส่งเสริมให้เยาวชน ประชาชน ได้รับการออกกกำลังกายโดยใช้กีฬาเป็นตัวกลางในการส่งเสริมการออกกำลังกายและเป็นการใช้เวลาว่างให้เป็นประโยชน์ และห่างไกลยาเสพติด นอกจากนี้ยังรวมไปถึงการให้บริการประชาชนทั้งในเวลาและนอกเวลาราชการ โดยใช้ระบบเทคโนโลยีที่ทันสมัยเข้ามาปฏิบัติราชการ (ระบบ Smart Office / ระบบสารบรรณอิเล็กทรอนิกส์) เพื่ออำนวยความสะดวกแก่ประชาชนที่มีติดต่อราชการ นอกจากนี้ประชาชนยังสามารถเข้าตรวจสอบการทำงาน หรือร้องเรียนการทำงานของข้าราชการได้ เพื่อก่อให้เกิดการปรับปรุงและพัฒนา เพื่อให้ทันต่อความต้องการของประชาชนชาวจังหวัดสุราษฎร์ธานี

๒) ประชาชนได้รับประโยชน์จากการพัฒนาท้องถิ่นและมีความพึงพอใจในการพัฒนาขององค์การบริหารส่วนจังหวัดสุราษฎร์ธานี ผลเป็นดังการประเมินผลสัมฤทธิ์ในการให้บริการขององค์การบริหารส่วนจังหวัดสุราษฎร์ธานี โดยการสำรวจความพึงพอใจของประชาชนเก็บรวบรวมข้อมูล โดยใช้แบบสอบถามและวิเคราะห์ข้อมูล โดยใช้โปรแกรมคอมพิวเตอร์ SPSS/PC ดำเนินการวิเคราะห์ข้อมูลและใช้การวิเคราะห์ข้อมูลเชิงตรรกะจากค่าสถิติที่ได้ ซึ่งผลการประเมินพบว่าในภาพรวมของทุกยุทธศาสตร์ ประชาชนมีความพึงพอใจอยู่ในระดับมากที่สุด (ค่าเฉลี่ย = ๔.๓๓) คิดเป็นร้อยละ ๘๖.๖๐

#### ๕.๕ ค่าใช้จ่าย (Cost)

๑) ค่าใช้จ่ายแต่ละโครงการ มีการก่องหน้ผูกพันสอดคล้องกับที่ตั้งงบประมาณหรือประมาณการราคาราคากลางและการเบิกจ่ายงบประมาณ มียอดเงินคงเหลือที่สามารถต่อรองราคาให้ลดลง เพื่อประโยชน์ทางราชการ สามารถประหยัดงบประมาณและสามารถนำไปตั้งจ่ายรายการอื่น ๆ ที่จำเป็นได้เบิกจ่ายงบประมาณเป็นไปตามกฎหมาย ระเบียบหนังสือสั่งการที่เกี่ยวข้อง บรรลุวัตถุประสงค์และเป็นไปตามเป้าหมายของการใช้จ่ายงบประมาณ

## ๒) ค่าใช้จ่ายแบ่งตามยุทธศาสตร์ แผนงาน โครงการ เป็นดังนี้

| ยุทธศาสตร์การพัฒนา  | โครงการที่ดำเนินการแล้วเสร็จ | งบประมาณที่เบิกจ่าย (กรณีดำเนินการแล้วเสร็จ) |
|---|------------------------------|--|
| ๑. ยุทธศาสตร์ด้านโครงสร้างพื้นฐาน   | ๕                            | ๓๕,๐๒๘,๗๗๒.๐๐                                |
| ๒. ยุทธศาสตร์ด้านคุณภาพชีวิต  | ๑๑                           | ๘,๖๕๖,๗๐๐.๕๐                                 |
| ๓. ยุทธศาสตร์ด้านการศึกษา ศาสนา ศิลปวัฒนธรรม จารีตประเพณีและภูมิปัญญาท้องถิ่น | ๔๑                           | ๑๑๐,๘๓๔,๔๖๙.๙๘                               |
| ๔. ยุทธศาสตร์ด้านสาธารณสุข  | ๙                            | ๖,๓๐๗,๙๙๕.๙๓                                 |
| ๕. ยุทธศาสตร์ด้านการท่องเที่ยว กีฬา ทรัพยากรธรรมชาติและสิ่งแวดล้อม            | ๒๘                           | ๔๑,๒๘๓,๒๗๕.๑๖                                |
| ๖. ยุทธศาสตร์ด้านการบริหารจัดการท้องถิ่นที่ดี                                 | ๕                            | ๒,๕๖๘,๘๕๐.๐๐                                 |
| <b>รวม</b>  | <b>๙๙</b>                    | <b>๒๐๔,๖๘๐,๐๕๓.๕๗</b>                        |

## ๕.๖ เวลา (Time)

ในรอบปีงบประมาณ พ.ศ. ๒๕๖๗ สำหรับรอบการประเมินผลโครงการที่ดำเนินการจำนวน ๙๙ โครงการ/กิจกรรม พบว่าการดำเนินโครงการแล้วเสร็จตามข้อตกลงหรือสัญญาจ้างและสามารถใช้ประโยชน์กับประชาชนได้ตามกำหนดเวลาเป็นไปตามแผนดำเนินงานสามารถแก้ปัญหาความเดือดร้อนของประชาชนในพื้นที่ได้ตามระยะเวลาที่กำหนดตอบสนองความต้องการของประชาชนได้ตรงตามกำหนด แม้ว่าบางโครงการอาจมีคลาดเคลื่อนไปบ้างแต่ก็มิได้เกิดความเสียหายราชการแต่อย่างใด

## ๕.๗ การได้รับประโยชน์

ประชาชนได้ประโยชน์ต่อการดำเนินโครงการต่าง ๆ ขององค์การบริหารส่วนจังหวัดสุราษฎร์ธานีและโครงการต่าง ๆ สามารถแก้ไขปัญหาความยากจนหรือการเสริมสร้างให้ประเทศชาติมั่นคง มั่งคั่ง ยั่งยืนภายใต้หลักปรัชญาเศรษฐกิจพอเพียงที่ประชาชนดำเนินการเองหรือร่วมดำเนินการเป็นโครงการต่อยอดและขยายได้ เป็นโครงการที่ประชาชนต้องการเพื่อให้เกิดความยั่งยืนทำให้ท้องถิ่นมีความมั่นคง มั่งคั่ง ยั่งยืน เป็นท้องถิ่นที่พัฒนาแล้ว

## ๕.๘ การวัดผล

ตัวชี้วัด (Key Performance Indicators : KPIs) โครงการต่าง ๆ ขององค์การบริหารส่วนจังหวัดสุราษฎร์ธานี มีความสอดคล้องกับวัตถุประสงค์และผลที่คาดว่าจะได้รับ มีการกำหนดดัชนีชี้วัด ผลงานที่สามารถวัดได้ (measurable) โดยใช้บอกประสิทธิผล (effectiveness) ใช้บอกประสิทธิภาพ (efficiency) ได้ เช่น การกำหนดความพึงพอใจ การกำหนดร้อยละ การกำหนดอันเกิดจากผลของวัตถุประสงค์ที่ได้รับ

### ๕.๙ การกำหนดขนาดของกลุ่มตัวอย่างด้วยตารางสำเร็จรูปตามแนวคิดของ Krejcie & Morgan

| Krejcie & Morgan |              |             |              |             |              |             |              |             |              |
|------------------|--------------|-------------|--------------|-------------|--------------|-------------|--------------|-------------|--------------|
| ขนาดประชากร      | ขนาดตัวอย่าง | ขนาดประชากร | ขนาดตัวอย่าง | ขนาดประชากร | ขนาดตัวอย่าง | ขนาดประชากร | ขนาดตัวอย่าง | ขนาดประชากร | ขนาดตัวอย่าง |
| 10               | 10           | 100         | 80           | 280         | 182          | 800         | 260          | 2,800       | 338          |
| 15               | 14           | 110         | 86           | 290         | 185          | 850         | 265          | 3,000       | 341          |
| 20               | 19           | 120         | 92           | 300         | 189          | 900         | 269          | 3,500       | 346          |
| 25               | 24           | 130         | 97           | 320         | 175          | 950         | 274          | 4,000       | 351          |
| 30               | 28           | 140         | 103          | 340         | 181          | 1,000       | 278          | 4,500       | 354          |
| 35               | 32           | 150         | 108          | 360         | 186          | 1,100       | 285          | 5,000       | 357          |
| 40               | 38           | 160         | 113          | 380         | 191          | 1,200       | 291          | 6,000       | 361          |
| 45               | 40           | 170         | 118          | 400         | 196          | 1,300       | 297          | 7,000       | 364          |
| 50               | 44           | 180         | 123          | 420         | 201          | 1,400       | 302          | 8,000       | 367          |
| 55               | 48           | 190         | 127          | 440         | 205          | 1,500       | 308          | 9,000       | 368          |
| 60               | 52           | 200         | 132          | 460         | 210          | 1,600       | 310          | 10,000      | 370          |
| 65               | 56           | 210         | 136          | 480         | 214          | 1,700       | 313          | 15,000      | 375          |
| 70               | 59           | 220         | 140          | 500         | 217          | 1,800       | 317          | 20,000      | 377          |
| 75               | 63           | 230         | 144          | 550         | 226          | 1,900       | 320          | 30,000      | 379          |
| 80               | 66           | 240         | 148          | 600         | 234          | 2,000       | 322          | 40,000      | 380          |
| 85               | 70           | 250         | 152          | 650         | 242          | 2,200       | 327          | 50,000      | 381          |
| 90               | 73           | 260         | 155          | 700         | 248          | 2,400       | 331          | 75,000      | 382          |
| 95               | 76           | 270         | 159          | 750         | 254          | 2,600       | 335          | 100,000     | 384          |

$$n = \frac{X^2 Np(1-p)}{e^2 (N-1) + X^2 p(1-p)}$$

$n$  = ขนาดของกลุ่มตัวอย่าง  
 $N$  = ขนาดของประชากร  
 $e$  = ระดับของความคลาดเคลื่อนของการสุ่มตัวอย่างที่ยอมรับได้  
 $X^2$  = ค่าไคสแควร์ที่ df. ค่ากับ 1 และระดับความเชื่อมั่น 95% ( $X^2=3.841$ )  
 $p$  = สัดส่วนของลักษณะที่สนใจในประชากร (ถ้าไม่ทราบให้กำหนด  $p=0.5$ )

TSSS  
Research, Inc.

ฝ่ายตรวจติดตามและประเมินผล กองยุทธศาสตร์ องค์การบริหารส่วนจังหวัดสุราษฎร์ธานี ใช้ตารางสำเร็จรูปของ Krejcie & Morgan ในการประมาณค่าสัดส่วนของประชากรและกำหนดให้สัดส่วนของลักษณะที่สนใจในประชากร เท่ากับ ๐.๕ ระดับความคลาดเคลื่อนที่ยอมรับได้ ๕% และระดับความเชื่อมั่น ๙๕%

### ๕.๑๐ ผลกระทบ (Impact)

ประเด็นในการทบทวนผลกระทบเป็นไปตามที่คาดการณ์ไว้หรือไม่, มีผลกระทบที่ไม่ได้คาดการณ์ไว้เกิดขึ้นหรือไม่, ผลกระทบที่เกิดขึ้นสอดคล้องกับทิศทางในการพัฒนาประเทศ/จังหวัด หรือไม่ ความรุนแรงและความยั่งยืนของผลกระทบทั้ง ในเชิงบวก/เชิงลบ, กลุ่มเป้าหมายที่ได้ผลกระทบ, เปรียบเทียบกับทางเลือกอื่น ผลกระทบ (Impact) เชิงบวก ได้แก่ รายได้ชุมชนเพิ่มขึ้น, GDP (Gross Domestic Product) รายได้ที่เกิดขึ้นจากในประเทศเพิ่มขึ้น, ประหยัดเวลา, ประหยัดค่าน้ำมัน, ประหยัดค่าใช้จ่าย ผลกระทบ (Impact) เชิงลบ เช่น เส้นทางคมนาคมดีขึ้นสะดวกสบายขึ้นแต่ทำให้เกิดอุบัติเหตุเพิ่มสูงขึ้น, มีคนแปลกหน้าผ่านเข้าออกในชุมชนมากขึ้นมีผลต่อความไม่สงบเรียบร้อย มีคดีอาชญากรรม การลักขโมย ฯลฯ

## บทที่ ๔

## สรุปผล ข้อเสนอแนะและข้อเสนอแนะ

## ๑. สรุปผลการพัฒนาท้องถิ่นในภาพรวม

## ๑.๑ ความสำเร็จการพัฒนาตามยุทธศาสตร์

## - ยุทธศาสตร์ที่ ๑ ยุทธศาสตร์ด้านโครงสร้างพื้นฐาน

ยุทธศาสตร์ด้านโครงสร้างพื้นฐาน มีแผนงานตามแผนการดำเนินงาน ประจำปีงบประมาณ พ.ศ. ๒๕๖๗ ได้แก่ แผนงานอุตสาหกรรมและการโยธา มีโครงการในยุทธศาสตร์ทั้งหมด จำนวน ๔๕ โครงการ งบประมาณในแผนดำเนินงาน ฯ จำนวน ๔๐๐,๘๘๒,๔๐๐.- บาท ผลปรากฏว่า มีโครงการที่ดำเนินการแล้วเสร็จ จำนวน ๕ โครงการ มีโครงการที่อยู่ระหว่างการดำเนินการ จำนวน ๔๐ โครงการ มีโครงการที่ไม่ดำเนินการ จำนวน ๐ โครงการ ยกเลิกโครงการ จำนวน ๐ โครงการ มีการดำเนินการเบิกจ่ายงบประมาณเฉพาะโครงการที่แล้วเสร็จ จำนวน ๓๕,๐๒๘,๗๗๒.- บาท และมีงบประมาณคงเหลือจำนวน ๗,๒๒๙,๗๒๘.- บาท

## - ยุทธศาสตร์ที่ ๒ ยุทธศาสตร์ด้านคุณภาพชีวิต

ยุทธศาสตร์ด้านคุณภาพชีวิต มีแผนงานตามแผนการดำเนินงาน ประจำปีงบประมาณ พ.ศ. ๒๕๖๗ ได้แก่ ๑. แผนงานรักษาความสงบภายใน ๒. แผนงานเคหะและชุมชน ๓. แผนงานสร้างความเข้มแข็งของชุมชน ๔. แผนงานอุตสาหกรรมและการโยธา ๕. แผนงานการเกษตร มีโครงการในยุทธศาสตร์นี้ ทั้งหมด จำนวน ๓๐ โครงการ งบประมาณในแผนดำเนินงาน ฯ จำนวน ๓๗,๐๓๒,๘๐๐.- บาท ผลปรากฏว่า มีโครงการที่ดำเนินการแล้วเสร็จจำนวน ๑๑ โครงการ มีโครงการที่อยู่ระหว่างการดำเนินการ จำนวน ๔ โครงการ มีโครงการที่ไม่ดำเนินการ จำนวน ๑๕ โครงการ ยกเลิกโครงการ จำนวน ๐ โครงการ มีการดำเนินการเบิกจ่ายงบประมาณเฉพาะโครงการที่แล้วเสร็จ จำนวน ๘,๖๕๖,๗๐๐.๕๐ บาท และมีงบประมาณคงเหลือจำนวน ๑,๖๗๕,๗๘๙.๕๐ บาท

- ยุทธศาสตร์ที่ ๓ ยุทธศาสตร์การพัฒนาด้านการศึกษา ศาสนา ศิลปวัฒนธรรม จารีต ประเพณี และภูมิปัญญาท้องถิ่น

ยุทธศาสตร์การพัฒนาด้านการศึกษา ศาสนา ศิลปวัฒนธรรม จารีตประเพณี และภูมิปัญญาท้องถิ่นมีแผนงานตามแผนการดำเนินงาน ประจำปีงบประมาณ พ.ศ. ๒๕๖๗ ได้แก่ ๑. แผนงานการศึกษา ๒. แผนงานการศาสนาวัฒนธรรมและนันทนาการ ๓. แผนงานอุตสาหกรรมและการโยธา มีโครงการในยุทธศาสตร์นี้ ทั้งหมด จำนวน ๔๘ โครงการ งบประมาณในแผนดำเนินงาน ฯ จำนวน ๑๑๗,๖๔๑,๘๐๐.- บาท ผลปรากฏว่า มีโครงการที่ดำเนินการแล้วเสร็จ จำนวน ๔๑ โครงการ มีโครงการที่อยู่ระหว่างการดำเนินการ จำนวน ๑ โครงการ และมีโครงการที่ไม่ดำเนินการ จำนวน ๐ โครงการ ยกเลิกโครงการ จำนวน ๖ โครงการ มีการดำเนินการเบิกจ่ายงบประมาณเฉพาะโครงการที่แล้วเสร็จ จำนวน ๑๑๐,๘๓๔,๔๖๙.๘๘ บาท และมีงบประมาณคงเหลือจำนวน ๔,๔๒๘,๓๓๐.๐๒ บาท

- ยุทธศาสตร์ที่ ๔ ยุทธศาสตร์ด้านสาธารณสุข

ยุทธศาสตร์ด้านสาธารณสุขมีแผนงานตามแผนการดำเนินงาน ประจำปีงบประมาณ พ.ศ. ๒๕๖๗ ได้แก่ แผนงานสาธารณสุข มีโครงการในยุทธศาสตร์นี้ทั้งหมด จำนวน ๑๖ โครงการ มีงบประมาณในแผนดำเนินงาน ฯ จำนวน ๒๓,๑๘๐,๗๘๕.- บาท ผลปรากฏว่า มีโครงการที่ดำเนินการแล้วเสร็จ จำนวน ๙ โครงการ มีโครงการที่อยู่ระหว่างการดำเนินการ จำนวน ๒ โครงการ และมีโครงการที่ไม่ดำเนินการ จำนวน ๕ โครงการ ยกเลิกโครงการ จำนวน ๐ โครงการ มีการดำเนินการเบิกจ่ายงบประมาณเฉพาะโครงการที่แล้วเสร็จ จำนวน ๖,๓๐๗,๙๙๕.๙๓ บาท และมีงบประมาณคงเหลือจำนวน ๓๐๙,๘๖๙.๐๗ บาท

- ยุทธศาสตร์ที่ ๕ ยุทธศาสตร์การพัฒนาด้านการท่องเที่ยว กีฬา ทรัพยากรธรรมชาติและสิ่งแวดล้อม

ยุทธศาสตร์การพัฒนาด้านการท่องเที่ยว กีฬา ทรัพยากรธรรมชาติและสิ่งแวดล้อม มีแผนงานตามแผนการดำเนินงาน ประจำปีงบประมาณ พ.ศ. ๒๕๖๗ ได้แก่ ๑. แผนงานคณะและชุมชน ๒. แผนงานการศาสนา วัฒนธรรมและนันทนาการ ๓. แผนงานอุตสาหกรรมและการโยธา ๔. แผนงานการเกษตร มีโครงการในยุทธศาสตร์นี้ทั้งหมด จำนวน ๕๐ โครงการ มีงบประมาณในแผนดำเนินงานฯ จำนวน ๑๓๑,๙๕๖,๕๘๐.- บาท ผลปรากฏว่า มีโครงการที่ดำเนินการแล้วเสร็จ จำนวน ๒๘ โครงการ มีโครงการที่อยู่ระหว่างการดำเนินการ จำนวน ๑๓ โครงการ มีโครงการที่ไม่ดำเนินการ จำนวน ๓ โครงการ ยกเลิกโครงการ จำนวน ๖ โครงการ มีการดำเนินการเบิกจ่ายงบประมาณเฉพาะโครงการที่แล้วเสร็จ จำนวน ๔๑,๒๘๓,๒๗๕.๑๖ บาท และมีงบประมาณคงเหลือจำนวน ๑,๗๕๑,๒๘๔.๘๔ บาท

- ยุทธศาสตร์ที่ ๖ ยุทธศาสตร์การบริหารจัดการท้องถิ่นที่ดี

ยุทธศาสตร์การบริหารจัดการท้องถิ่นที่ดี มีแผนงานตามแผนการดำเนินงาน ประจำปีงบประมาณ พ.ศ. ๒๕๖๗ ได้แก่ ๑. แผนงานบริหารทั่วไป ๒. แผนงานสร้างความเข้มแข็งของชุมชน ๓. แผนงานอุตสาหกรรมและการโยธามีโครงการในยุทธศาสตร์นี้ทั้งหมด จำนวน ๗ โครงการ มีงบประมาณในแผนดำเนินงานฯ จำนวน ๔,๑๙๘,๓๐๐.- บาท ผลปรากฏว่า มีโครงการที่ดำเนินการแล้วเสร็จ จำนวน ๕ โครงการ มีโครงการที่อยู่ระหว่างการดำเนินการ จำนวน ๐ โครงการ มีโครงการที่ไม่ดำเนินการ จำนวน ๒ โครงการ ยกเลิกโครงการ จำนวน ๐ โครงการ มีการดำเนินการเบิกจ่ายงบประมาณเฉพาะโครงการที่แล้วเสร็จ จำนวน ๒,๕๖๘,๘๔๐.- บาท และมีงบประมาณคงเหลือจำนวน ๒๔๓,๗๖๐.- บาท

สรุป องค์การบริหารส่วนจังหวัดสุราษฎร์ธานี มีการดำเนินโครงการ/กิจกรรม ตามยุทธศาสตร์ที่กล่าวมาข้างต้น จำนวน ๖ ยุทธศาสตร์ มีโครงการตามแผนดำเนินงานประจำปีงบประมาณ พ.ศ. ๒๕๖๗ จำนวน ๑๙๖ โครงการ มีงบประมาณในแผนดำเนินงานประจำปีงบประมาณ พ.ศ. ๒๕๖๗ จำนวน ๗๑๔,๘๙๒,๖๖๕.- บาท ผลปรากฏว่า มีโครงการที่ดำเนินการแล้วเสร็จ จำนวน ๙๙ โครงการ มีโครงการที่อยู่ระหว่างการดำเนินการ จำนวน ๖๐ โครงการ มีโครงการที่ไม่ดำเนินการ จำนวน ๒๕ โครงการ ยกเลิกโครงการ จำนวน ๑๒ โครงการ มีการดำเนินการเบิกจ่ายงบประมาณเฉพาะโครงการที่แล้วเสร็จ จำนวน ๒๐๔,๖๘๐,๐๕๓.๕๗ บาท และมีงบประมาณคงเหลือจำนวน ๑๕,๖๓๘,๗๖๑.๔๓ บาท

## ๑.๒ การวัดผลในเชิงปริมาณและเชิงคุณภาพ

๑) ยุทธศาสตร์ด้านโครงสร้างพื้นฐาน ได้ดำเนินการพัฒนา ปรับปรุง ซ่อมแซม หรือก่อสร้างเส้นทางคมนาคม เช่น ถนนแอสฟัลท์ติกคอนกรีต ถนนคอนกรีตเสริมเหล็ก สะพานคอนกรีตเสริมเหล็ก ชุดเสาไฟ ถนนโคมไพแอลลิตี้พลังงานแสงอาทิตย์ ทำให้จังหวัดสุราษฎร์ธานีมีระบบการคมนาคมเชื่อมโยงทั้งจังหวัดและพื้นที่ใกล้เคียงที่มีความสะดวกได้มาตรฐาน การก่อสร้างและปรับปรุงถนนทำให้ประชาชนได้รับความสะดวกในการสัญจรไปมาเพิ่มขึ้น เกษตรกรสามารถเดินทางไปทำการเกษตรได้อย่างสะดวกและรวดเร็วขึ้น นอกจากนี้ องค์การบริหารส่วนจังหวัดสุราษฎร์ธานี ได้ดำเนินการติดตั้งชุดเสาไฟถนนโคมไพแอลลิตี้พลังงานแสงอาทิตย์เพื่อให้ประชาชนมีความปลอดภัยในชีวิตและทรัพย์สินและการสัญจรไป - มาในยามวิกาล (กลางคืน) สำหรับงบประมาณในปี พ.ศ. ๒๕๖๗. องค์การบริหารส่วนจังหวัดสุราษฎร์ธานี ได้ดำเนินการโครงการด้านพัฒนาโครงสร้างพื้นฐานที่ดำเนินการแล้วเสร็จ จำนวน ๕ โครงการ เป็นเงินจำนวน ๓๕,๐๒๘,๗๗๒.- บาท

๒) ยุทธศาสตร์ด้านคุณภาพชีวิต มีการส่งเสริมและพัฒนาศักยภาพกลุ่มสตรี กลุ่มอาชีพต่าง ๆ ในพื้นที่ ให้มีการยกระดับขีดความสามารถในการผลิต การพัฒนาผลิตภัณฑ์กลุ่ม การส่งเสริมการขาย การขยายตลาด การเสริมสร้างรายได้ในหลายช่องทาง ด้านสวัสดิภาพและความปลอดภัยของประชาชนได้รับการป้องกันและบรรเทาสาธารณภัยเมื่อเกิดภัยต่าง ๆ ทำให้สามารถบรรเทาปัญหาความเดือดร้อนในเบื้องต้นของประชาชนได้ สำหรับงบประมาณในปี พ.ศ. ๒๕๖๗ องค์การบริหารส่วนจังหวัดสุราษฎร์ธานีได้ดำเนินโครงการด้านคุณภาพชีวิต ที่ดำเนินการแล้วเสร็จ จำนวน ๑๑ โครงการ เป็นเงินจำนวน ๘,๖๕๖,๗๐๐.๕๐ บาท

๓) ยุทธศาสตร์การพัฒนาด้านการศึกษา ศาสนา ศิลปวัฒนธรรม จารีตประเพณี และภูมิปัญญาท้องถิ่น การพัฒนาด้านการส่งเสริมการศึกษา ในการพัฒนาการศึกษาในเขตจังหวัดสุราษฎร์ธานี เด็กในวัยเรียนได้รับการศึกษาภาคบังคับทุกคน เด็กก่อนเกณฑ์และเด็กนักเรียนทุกคนได้รับอาหารที่เพียงพอต่อความต้องการของวัย มีสุขภาพอนามัยที่ดีและพัฒนาการทางการเรียนการสอนที่ดี สามารถเรียนรู้ได้เท่าทันและปรับตัวได้ภายใต้สภาวะการที่เปลี่ยนแปลงของกระแสโลกยุคโลกาภิวัตน์ และการพัฒนาด้านศิลปวัฒนธรรม จารีต ประเพณีส่งเสริมให้ประชาชนในพื้นที่จังหวัดสุราษฎร์ธานี ได้เข้าร่วมกิจกรรมทางพระพุทธศาสนา กิจกรรมทางศาสนาอิสลาม เป็นต้น รวมถึงการอนุรักษ์ศิลปวัฒนธรรม จารีตประเพณี และภูมิปัญญาท้องถิ่นเป็นการปลูกฝังจิตสำนึกและสร้างความตระหนักต่อการเชิดชูสถาบันชาติ ศาสนา และพระมหากษัตริย์ ประชาชนได้เข้าร่วมงานพิธีกิจกรรมวันสำคัญของสถาบันชาติ ศาสนา พระมหากษัตริย์และกิจกรรมที่สำคัญของท้องถิ่น มีส่วนร่วมอนุรักษ์สืบสานประเพณี วัฒนธรรมอันดีของท้องถิ่น สำหรับในปีงบประมาณ พ.ศ. ๒๕๖๗ องค์การบริหารส่วนจังหวัดสุราษฎร์ธานีได้ดำเนินโครงการด้านการศึกษา ศาสนา ศิลปวัฒนธรรม จารีตประเพณี และภูมิปัญญาท้องถิ่นที่ดำเนินการแล้วเสร็จ จำนวน ๔๑ โครงการ เป็นเงินจำนวน ๑๑๐,๘๓๔,๔๖๙.๙๘ บาท

๔) ยุทธศาสตร์ด้านสาธารณสุข มีการพัฒนาด้านระบบการสาธารณสุขที่ทันสมัยสามารถรองรับการให้บริการแก่ประชาชนที่มีจำนวนเพิ่มขึ้น ประชาชนมีความรู้ขั้นพื้นฐานในการดูแลตนเองและส่งเสริมสนับสนุน บุคลากรในการบริหารจัดการด้านสาธารณสุขให้มีประสิทธิภาพ สำหรับในปีงบประมาณ พ.ศ. ๒๕๖๗ องค์การบริหารส่วนจังหวัดสุราษฎร์ธานีได้ดำเนินโครงการด้านสาธารณสุข ที่ดำเนินการแล้วเสร็จ จำนวน ๙ โครงการ เป็นเงินจำนวน ๖,๓๐๗,๙๙๕.๙๓ บาท

๕) ยุทธศาสตร์การพัฒนาด้านการท่องเที่ยว กีฬา ทรัพยากรธรรมชาติและสิ่งแวดล้อม ได้รับการส่งเสริมสนับสนุนให้มีการฟื้นฟูให้เป็นที่น่าสนใจของคนทั้งในและนอกพื้นที่ ทำให้ประชาชนมีการฟื้นฟูวัฒนธรรมประเพณีดั้งเดิม มีการส่งเสริมและพัฒนาสินค้าของที่ระลึก ของฝากของดี ของเด่น จำหน่ายให้แก่นักท่องเที่ยวและคนในหมู่บ้านตำบล อำเภอ จังหวัด สามารถเพิ่มรายได้ให้กับประชาชนในพื้นที่ได้มากขึ้น สำหรับในปีงบประมาณ พ.ศ. ๒๕๖๗ องค์กรบริหารส่วนจังหวัดสุราษฎร์ธานีได้ดำเนินโครงการด้านการท่องเที่ยวกีฬา ทรัพยากรธรรมชาติและสิ่งแวดล้อมที่ดำเนินการแล้วเสร็จ จำนวน ๒๘ โครงการ เป็นเงินจำนวน ๔๑,๒๘๓,๒๗๕.๑๖ บาท

๖) ยุทธศาสตร์การบริหารจัดการท้องถิ่นที่ดี องค์กรบริหารส่วนจังหวัดสุราษฎร์ธานี มีการนำเอาหลักการบริหารกิจการบ้านเมืองที่ดีหรือธรรมาภิบาลเข้ามาประยุกต์ใช้ในการบริหารราชการ ซึ่งถือเป็นเรื่องที่มีความสำคัญ หน่วยงานราชการควรมีแนวทางในการกำกับดูแลตนเองที่ดีสามารถดำเนินการในทุก ๆ ภารกิจ ด้วยความโปร่งใส ตรวจสอบได้ มีจริยธรรมและยึดถือผลประโยชน์ของประชาชน และประเทศชาติเป็นหลัก รวมทั้งต้องมีความรับผิดชอบต่อสังคมด้วยการส่งเสริมให้บุคลากรในหน่วยงานเป็นทั้งคนเก่งและคนดีมีจริยธรรม สำหรับในปีงบประมาณ พ.ศ. ๒๕๖๗ องค์กรบริหารส่วนจังหวัดสุราษฎร์ธานี ได้ดำเนินโครงการด้านการบริหารจัดการท้องถิ่นที่ดีที่ดำเนินการแล้วเสร็จ จำนวน ๕ โครงการ เป็นเงินจำนวน ๒,๕๖๘,๘๔๐.- บาท

### ๑.๓ ความสำเร็จการพัฒนาตามเป้าหมาย

๑) เป้าหมายการพัฒนาจังหวัดสุราษฎร์ธานีให้น่าอยู่และมีความเข้มแข็ง โดยได้รับการสาธารณสุขโครงสร้างพื้นฐานที่จำเป็นต่อการดำรงชีวิตของประชาชนเพื่อรองรับการขยายตัวของหมู่บ้านและเศรษฐกิจ เนื่องจากจังหวัดสุราษฎร์ธานีเป็นศูนย์กลางภาคใต้ตอนบน ทั้งยังเป็นแหล่งท่องเที่ยว มีสินค้าและบริการ ทั้งที่พักและอาหารมี ประชากรหนาแน่น จึงมีการขยายตัวทางเศรษฐกิจและประชากรค่อนข้างสูง การพัฒนาโครงสร้างพื้นฐานจึงมีความจำเป็นเพื่อรองรับการเจริญเติบโตทางเศรษฐกิจ ถนนได้รับการปรับปรุงซ่อมแซมและพัฒนาให้อยู่ในสภาพที่สามารถใช้งานได้ปกติ ทำให้เกิดความสะดวกในการคมนาคม มีความน่าอยู่อาศัยและมีความเข้มแข็ง

๒) เป้าหมายการกำจัดขยะมูลฝอย และสิ่งปฏิกูล มีการพัฒนาสิ่งแวดล้อมอย่างยั่งยืน สืบเนื่องจากการที่จังหวัดสุราษฎร์ธานีเป็นแหล่งท่องเที่ยว ทำให้มีปริมาณขยะเข้ามาในพื้นที่ปริมาณมากในส่วนของ การพัฒนาสิ่งแวดล้อมพบว่าในรอบปีที่ผ่านมา มีการจัดกิจกรรมในโอกาสต่างๆ ตลอดทั้งปีมีการรณรงค์ให้ความรู้แก่ประชาชนในการคัดแยกขยะอันตราย การจัดการขยะในครัวเรือน มีโครงการกิจกรรมปลูกต้นไม้เพิ่มพื้นที่สีเขียวในพื้นที่สาธารณะประโยชน์ สามารถเพิ่มความชุ่มชื้นให้พื้นที่มากขึ้น

๓) เป้าหมายส่งเสริมและพัฒนาศักยภาพของคน ครอบครัว ชุมชนและหมู่บ้าน ตำบล อำเภอ จังหวัด ในการพึ่งพาตนเอง โดยองค์กรบริหารส่วนจังหวัดสุราษฎร์ธานีได้ดำเนินการจัดทำโครงการ/กิจกรรม เพื่อเสริมสร้างพัฒนาศักยภาพคน ในด้านการเสริมสร้างอาชีพและรายได้ให้เพียงพอแก่การเลี้ยงชีพ การสร้างรายได้กระจายผลผลิตสินค้าของท้องถิ่นให้แพร่หลายมากขึ้น

#### ๑.๔ ความสำเร็จการพัฒนาตามโครงการพัฒนาท้องถิ่น

จากการติดตามประเมินผลและสถานะทางการเบิกจ่ายงบประมาณของโครงการ/กิจกรรม ตั้งแต่วันที่ ๑ ตุลาคม ๒๕๖๖ ถึงวันที่ ๓๐ กันยายน ๒๕๖๗ พบว่า โครงการที่ตั้งจ่ายในข้อบัญญัติงบประมาณ รายจ่ายประจำปี พ.ศ. ๒๕๖๗ จำนวน ๑๙๖ โครงการ มีการดำเนินโครงการแล้วเสร็จและมีการดำเนินการ เบิกจ่ายงบประมาณ จำนวน ๙๙ โครงการ คิดเป็นร้อยละ ๕๐.๕๑ มีโครงการที่อยู่ระหว่างการดำเนินการ จำนวน ๖๐ โครงการ คิดเป็นร้อยละ ๓๑.๒๕ ไม่ดำเนินโครงการ จำนวน ๒๕ โครงการ คิดเป็นร้อยละ ๑๒.๗๖ มีการยกเลิกโครงการ จำนวน ๑๒ โครงการ คิดเป็นร้อยละ ๖.๑๒

#### ๑.๕ ผลสำเร็จที่วัดได้

ตารางแสดงผลการประเมินความพึงพอใจของประชาชนที่มีต่อการดำเนินงานขององค์การบริหารส่วน จังหวัดสุราษฎร์ธานี สามารถจำแนกได้ รายยุทธศาสตร์ดังตารางต่อไปนี้

| ยุทธศาสตร์/แผนงาน  | ค่าเฉลี่ย<br>( $\bar{x}$ ) | ส่วนเบี่ยงเบน<br>มาตรฐาน<br>(S.D) | ระดับความ<br>คิดเห็น |
|--|----------------------------|-----------------------------------|----------------------|
| ๑. ยุทธศาสตร์ด้านโครงสร้างพื้นฐาน  | ๔.๔๐                       | ๐.๖๘๑                             | มากที่สุด            |
| ๒. ยุทธศาสตร์ด้านคุณภาพชีวิต   | ๔.๒๙                       | ๐.๗๐๔                             | มากที่สุด            |
| ๓. ยุทธศาสตร์ด้านการศึกษา ศาสนา ศิลปวัฒนธรรม จารีต ประเพณีและภูมิปัญญาท้องถิ่น | ๔.๒๕                       | ๐.๖๕๒                             | มากที่สุด            |
| ๔. ยุทธศาสตร์ด้านสาธารณสุข   | ๔.๔๓                       | ๐.๕๖๔                             | มากที่สุด            |
| ๕. ยุทธศาสตร์ด้านการท่องเที่ยว กีฬา ทรัพยากรธรรมชาติและสิ่งแวดล้อม             | ๔.๔๕                       | ๐.๕๘๖                             | มากที่สุด            |
| ๖. ยุทธศาสตร์ด้านการบริหารจัดการท้องถิ่นที่ดี                                  | ๔.๑๖                       | ๐.๔๙๘                             | มาก                  |
| <b>รวม ๖ ยุทธศาสตร์</b>  | <b>๔.๓๓</b>                | <b>๐.๗๔๐</b>                      | <b>มากที่สุด</b>     |

\*ระดับคะแนนค่าเฉลี่ยตั้งไว้ ๕ ระดับ คือ

|            |                      |             |
|------------|----------------------|-------------|
| มากที่สุด  | กำหนดคะแนนไว้ระหว่าง | ๔.๒๑ - ๕.๐๐ |
| มาก        | กำหนดคะแนนไว้ระหว่าง | ๓.๔๑ - ๔.๒๐ |
| ปานกลาง    | กำหนดคะแนนไว้ระหว่าง | ๒.๖๑ - ๓.๔๐ |
| น้อย       | กำหนดคะแนนไว้ระหว่าง | ๑.๘๑ - ๒.๖๐ |
| น้อยที่สุด | กำหนดคะแนนไว้ระหว่าง | ๑.๐๐ - ๑.๘๐ |

**๒. สรุปปัญหา/ข้อเสนอแนะ ในการจัดทำแผนพัฒนาท้องถิ่น แผนงาน โครงการและกิจกรรม  
ในอนาคตขององค์การบริหารส่วนจังหวัดสุราษฎร์ธานี**

การจัดทำโครงการพัฒนาขององค์การบริหารส่วนจังหวัดสุราษฎร์ธานี สามารถสรุปข้อสังเกตได้ดังนี้

**๑. ยุทธศาสตร์การพัฒนาโครงสร้างพื้นฐาน**

มีงบประมาณในแผนดำเนินงานฯ จำนวน ๔๐๐,๘๘๒,๔๐๐.- บาท ดำเนินการเบิกจ่ายจริง เฉพาะที่แล้วเสร็จ จำนวน ๓๕,๐๒๘,๗๗๒.- บาท คิดเป็นร้อยละ ๘.๗๔ ซึ่งในยุทธศาสตร์นี้มีแผนงานตามแผนการดำเนินงาน ประจำปีงบประมาณ พ.ศ. ๒๕๖๗ คือ แผนงานอุตสาหกรรมและการโยธา โดยข้อมูลในปัญหาและข้อเสนอแนะในภาพรวมของยุทธศาสตร์ มีรายละเอียด ดังนี้

**ปัญหาหรือข้อเสนอแนะ**

☞ การก่อสร้างถนนคอนกรีตเสริมเหล็กหรือการก่อสร้างถนนแอสฟัลติกส์คอนกรีต อยากเสนอให้ทางองค์การบริหารส่วนจังหวัดสุราษฎร์ธานี ก่อสร้างรางระบายน้ำเพิ่มเติมเพื่อการระบายน้ำไม่ให้เกิดน้ำท่วมขังและป้องกันการกัดเซาะผิวถนน

☞ ต้องการให้ก่อสร้างหรือขยายเขตไฟฟ้าสาธารณะบริเวณไหล่ทาง , ติดตั้งไฟกระพริบหรือสัญญาณไฟบริเวณทางโค้ง เพื่ออำนวยความสะดวกในการสัญจรให้กับประชาชน และเพื่อความปลอดภัย ในชีวิตและทรัพย์สิน ของประชาชน

☞ ควรก่อสร้างถนนเพิ่มเติมในส่วนที่ยังไม่ได้ดำเนินการก่อสร้าง และปรับปรุงผิวจราจรที่ชำรุด อาจทำให้เกิดอุบัติเหตุในการสัญจรของประชาชน

☞ ต้องการให้องค์การบริหารส่วนจังหวัดสุราษฎร์ธานีก่อสร้างหรือขยายไหล่ทางให้กว้างขึ้น เพื่อความปลอดภัยในการสัญจรของรถจักรยานยนต์

☞ ควรประสานงานกับองค์กรปกครองส่วนท้องถิ่นที่ขอประสานโครงการพัฒนา (ประสานแผน) ซึ่งเป็นผู้รับผิดชอบในพื้นที่ เพื่อการซ่อมแซมส่วนที่ชำรุดในอนาคต การแก้ไขจุดที่มีน้ำขังบริเวณพื้นผิวถนน รวมไปถึงการติดตั้งป้ายสัญลักษณ์จราจร,การติดตั้งเส้นลูกระนาด,ยางชะลอความความเร็ว เพื่อเพิ่มความปลอดภัยในการสัญจร

## ๒. ยุทธศาสตร์การพัฒนาการส่งเสริมคุณภาพชีวิต

มีงบประมาณในแผนดำเนินงานฯ จำนวน ๓๗,๐๓๒,๘๐๐.- บาท ดำเนินการเบิกจ่ายจริงเฉพาะที่แล้วเสร็จ จำนวน ๘,๖๕๖,๗๐๐.๕๐ บาท คิดเป็นร้อยละ ๒๓.๓๘ ซึ่งในยุทธศาสตร์นี้มีแผนงานตามแผนการดำเนินงาน ประจำปีงบประมาณ พ.ศ. ๒๕๖๗ ได้แก่ ๑. แผนงานการรักษาความสงบภายใน ๒. แผนงานเคหะและชุมชน ๓. แผนงานสร้างความเข้มแข็งของชุมชน ๔. แผนงานอุตสาหกรรมและการโยธา ๕. แผนงานการเกษตร โดยข้อมูลในปัญหาและข้อเสนอแนะในภาพรวมของยุทธศาสตร์มีรายละเอียด ดังนี้

### ปัญหาหรือข้อเสนอแนะ

☞ องค์การบริหารส่วนจังหวัดสุราษฎร์ธานี ควรดำเนินการติดตามผลการฝึกอบรมหลังจากเสร็จสิ้นจากการดำเนินโครงการ “สุขภาพ สุขใจ สูงวัยอย่างมีคุณภาพ” เป็นระยะ ๆ เช่น ๖ เดือนต่อ ๑ ครั้ง หรือ ๑ ปีต่อ ๑ ครั้ง เพื่อติดตามดูว่าผู้เข้าร่วมโครงการสามารถนำความรู้ที่ได้รับจากการเข้าร่วมโครงการไปปรับใช้เพื่อพัฒนาคุณภาพชีวิตของตนเองได้จริงหรือไม่

☞ องค์การบริหารส่วนจังหวัด ควรนำผลการดำเนินการติดตามผลการฝึกอบรมหลังจากเสร็จสิ้นจากการดำเนินโครงการฝึกอบรมส่งเสริมสิทธิสวัสดิการคนพิการในจังหวัดสุราษฎร์ธานี เป็นระยะ ๆ เช่น ๖ เดือนต่อ ๑ ครั้ง หรือ ๑ ปีต่อ ๑ ครั้ง ดูว่าผู้เข้าร่วมโครงการสามารถนำความรู้ที่ได้รับจากการอบรมไปใช้ได้จริงหรือไม่

☞ องค์การบริหารส่วนจังหวัดสุราษฎร์ธานีในฐานะเป็นส่วนราชการที่มีหน้าที่เกี่ยวกับกองทุนสวัสดิการชุมชน ควรมีการติดตามผลการดำเนินงานของกองทุน ฯ ที่ส่งสมาชิกเข้าร่วมโครงการ เพื่อติดตามดูความก้าวหน้าและผลสำเร็จของการนำความรู้ ความเข้าใจที่ได้รับจากการดำเนินโครงการไปปฏิบัติให้เกิดประโยชน์กับกองทุน ฯ มากน้อยเพียงใด

☞ ก่อนการดำเนินโครงการที่เกี่ยวข้องกับผู้สูงอายุในครั้งถัดไป ควรจัดประชุมในรูปแบบของ “ประชาเสวนา” (Citizen Dialogue) ซึ่งเป็นกระบวนการพูดคุย แลกเปลี่ยนจากกลุ่มตัวอย่างของประชาชนที่หลากหลาย และเป็นการรับฟังความคิดเห็นที่แตกต่างกันจากหลายมุมมอง

☞ การดำเนินโครงการอบรมการจัดการน้ำตามปรัชญาของเศรษฐกิจพอเพียง เพื่อแก้ไขปัญหา น้ำท่วม น้ำแล้ง (ธนาคารน้ำใต้ดิน) เป็นโครงการที่ดีและได้รับความรู้เกี่ยวกับการบริหารจัดการน้ำ สามารถนำมาประยุกต์ใช้ในชุมชนได้ นอกจากนี้ควรเพิ่มระยะเวลาศึกษาดูงานเพื่อให้ผู้เข้าร่วมโครงการได้ทำความเข้าใจได้อย่างละเอียดมากขึ้น

☞ การดำเนินโครงการอบรมพัฒนาศักยภาพอาสาสมัคร กู้ชีพกู้ภัย จังหวัดสุราษฎร์ธานี เป็นโครงการที่เพิ่มความรู้ ประสบการณ์และทักษะใหม่ ๆ ให้แก่เจ้าหน้าที่กู้ชีพ กู้ภัย โดยนำไปประยุกต์ใช้กับการปฏิบัติหน้าที่ในสถานการณ์หรือเหตุการณ์ที่เกิดขึ้นจริงจึงอยากให้ทางองค์การบริหารส่วนจังหวัดสุราษฎร์ธานีจัดโครงการดังกล่าวเป็นประจำทุกปี และเสนอให้ทางองค์การบริหารส่วนจังหวัดสุราษฎร์ธานีสนับสนุนเครื่องมือหรือสนับสนุนงบประมาณเพื่อให้ในการปฏิบัติหน้าที่ เพราะปัจจุบันเครื่องมือที่จำเป็นและทันสมัยเพื่อใช้ในการปฏิบัติหน้าที่ยังขาดแคลน

### ๓. ยุทธศาสตร์ด้านการศึกษา ศาสนา ศิลปวัฒนธรรม จารีตประเพณี และภูมิปัญญาท้องถิ่น

มีงบประมาณในแผนดำเนินงานฯ จำนวน ๑๑๗,๖๔๑,๘๐๐.- บาท ดำเนินการเบิกจ่ายจริง เฉพาะที่แล้วเสร็จ จำนวน ๑๑๐,๘๓๔,๔๖๙.๙๘ บาท คิดเป็นร้อยละ ๙๔.๒๑ ซึ่งในยุทธศาสตร์นี้มีแผนงาน ตามแผนการดำเนินงาน ประจำปีงบประมาณ พ.ศ. ๒๕๖๗ คือ ๑. แผนงานการศึกษา ๒. แผนงานการศาสนา วัฒนธรรมและนันทนาการ ๓. แผนงานอุตสาหกรรมและการโยธา โดยข้อมูลในปัญหาและข้อเสนอแนะในภาพรวม ของยุทธศาสตร์มีรายละเอียด ดังนี้

#### ปัญหาหรือข้อเสนอแนะ

☞ การดำเนินโครงการส่งเสริมประเพณีชักพระ ทอดผ้าป่า จังหวัดสุราษฎร์ธานี พบว่า การอำนวยความสะดวกด้านการจราจรยังไม่ดีเท่าที่ควร การจัดพื้นที่สำหรับที่จอดรถผู้เข้าร่วมงานไม่เพียงพอ การประชาสัมพันธ์ เส้นทางจัดงานค่อนข้างน้อย ควรจัดให้มีขบวนรถประชาสัมพันธ์ควบคู่ไปกับการติดป้ายตามจุดต่างๆ ด้วย ควรกำหนดเวลาปล่อยขบวนเรือพระให้เร็วกว่านี้ เช่นขบวนแรกเริ่มตั้งแต่เวลา ๗.๐๐น. เพราะช่วงเวลาสายของวัน บริเวณอ้อมจันทร์ที่นั่งชมงานค่อนข้างร้อน และควรจัดให้มีจุดบริการน้ำดื่มในบริเวณเวทีกลางหน้าศาลากลาง เพิ่มมากขึ้น ไม่ควรจัดให้เวทีกลางหน้าศาลากลางตรงกับเวทีคณะกรรมการตัดสินขบวนเรือพระ เนื่องจากการใช้เสียง จากทั้ง ๒ เวที ครอบคลุมกัน ส่งผลให้ต้องระงับกิจกรรมบนเวทีกลาง บริเวณลานวัฒนธรรม ควรกิจกรรมให้มีความหลากหลาย และควรเพิ่มขุมการจัดแสดงสินค้า OTOP ให้มากขึ้น

☞ การดำเนินโครงการสืบสานประเพณีวันลอยกระทง จังหวัดสุราษฎร์ธานี พบว่า ในห้วงระยะเวลา การจัดงานเกิดฝนตกหนักและมีน้ำท่วมในบางพื้นที่ของจังหวัดสุราษฎร์ธานี จึงเป็นอุปสรรคที่สำคัญอย่างยิ่งในการจัด กิจกรรมงานลอยกระทงในครั้งนี้ และจากสถานการณ์ฝนตกหนักดังกล่าว ส่งผลให้ประชาชนและนักท่องเที่ยว เข้า ร่วมงานในครั้งนี้ไม่เป็นไปตามเป้าหมายที่วางไว้ นอกจากนี้ปัญหาการจราจรติดขัดในบริเวณสถานที่จัดงาน ลานอเนกประสงค์ท่าเทียบเรือหัวเทียน ตำบลบ้านใต้ อำเภอเกาะพะงัน จังหวัดสุราษฎร์ธานี เนื่องจากการปล่อย ให้รถยนต์และรถจักรยานยนต์เข้าไปในบริเวณสถานที่จัดงาน ซึ่งส่งผลให้เกิดปัญหาการจราจรติดขัดอย่างหนัก และอาจเกิดความไม่ปลอดภัยแก่ประชาชนและนักท่องเที่ยวผู้เข้าร่วมงานได้

☞ การดำเนินโครงการจัดงานวันเด็กแห่งชาติ จังหวัดสุราษฎร์ธานี พบว่า เป็นโครงการที่ดีมาก มีกิจกรรมหลากหลายให้เด็ก ๆ ได้เข้าร่วม ควรให้มีการจัดต่อเนื่องทุกปี เพื่อเป็นการส่งเสริมให้เด็กกล้าแสดงออก รวมทั้งเป็นการส่งเสริมสถาบันครอบครัวให้คนในครอบครัวได้ใช้เวลาาร่วมกัน การกำหนดกิจกรรมไม่เหมาะกับเด็กเล็ก ทำให้เด็กเล็กค่อนข้างลำบากในการร่วมกิจกรรม ควรปรับกิจกรรมให้ครอบคลุมกับเด็กทุกช่วงวัย สำหรับการบริหารจัดการเกี่ยวกับของรางวัลทำได้ไม่ดี เนื่องจากให้เด็กร่วมกิจกรรมแต่ละขุม เพื่อสะสมตราประทับในการใช้แลก ของรางวัล ซึ่งในปีที่กำหนดให้แจกของรางวัลเพียงจุดเดียว จากปริมาณเด็กเข้าร่วมโครงการมีจำนวนมากส่งผลให้การ รอรับของรางวัลค่อนข้างนานเกิดความแออัด รางวัลเด็กที่เข้าร่วมงาน ในการจัดโครงการครั้งถัดไปควรจัดให้มีการแจก รางวัลในแต่ละขุมที่เด็กๆทำเพื่อให้เด็กทุกคนได้มีโอกาสรับรางวัลอย่างทั่วถึง การจัดพื้นที่ขุมกิจกรรมและตุ้มอาหาร กระจายทั่วทั้งบริเวณสถานที่การจัด ทำให้ค่อนข้างไกลจากกัน ประกอบกับอากาศที่ค่อนข้างร้อน และมีผู้เข้าร่วมงาน จำนวนมากในการจัดโครงการครั้งถัดไปควรจัดแบ่งโซนอาหารและโซนกิจกรรมให้อยู่ในบริเวณใกล้กัน หรือกำหนด พื้นที่ในการจัดงานเพียงบริเวณเดียวเพื่อความสะดวกในการเข้าร่วมกิจกรรมของเด็กๆ

☞ โครงการอบรมเชิงปฏิบัติการการจัดการเรียนการสอนภาษาอังกฤษแบบโฟนิกส์ เป็นโครงการที่ส่งเสริมให้ผู้บริหารสถานศึกษา ข้าราชการครู พนักงานจ้างที่ปฏิบัติการสอนของสถานศึกษาในสังกัดและเกี่ยวข้องมีความรู้ ความเข้าใจทักษะการอ่านออกเสียงภาษาอังกฤษด้วยเทคนิคการสอน แต่มีข้อเสนอแนะในเรื่องของระยะเวลาในการจัดโครงการ เนื่องจากระยะเวลาในการจัดโครงการดังกล่าวดำเนินจัดโครงการ ๔ วัน ซึ่งเยอะเกินไปและกระทบเวลาส่วนตัวของผู้เข้าอบรม อยากเสนอให้ทางผู้จัดโครงการลดระยะเวลาการจัดโครงการ กระชับเนื้อหาให้ดำเนินการ ๒-๓ วันและอยากให้การจัดโครงการดำเนินการวันทำการ (จันทร์-ศุกร์) ไม่อยากให้จัดโครงการในช่วงวันหยุด (วันเสาร์-วันอาทิตย์) เนื่องจากทางผู้เข้าอบรมจะได้มีเวลาส่วนตัวในการทำภารกิจด้านอื่น ๆ ในช่วงวันหยุดสำหรับสถานที่สำหรับจัดโครงการ ๆ สภาพแวดล้อมไม่เอื้ออำนวยต่อการอบรมเท่าที่ควร ห้องอบรมอากาศถ่ายเทไม่สะดวก เครื่องปรับอากาศเสีย เก้าอี้มีเสียงดังรบกวนสมาธิของผู้เข้าอบรม อยากเสนอให้ทางผู้จัดโครงการปรับปรุงในการจัดครั้งถัดไปโดยการเข้าสำรวจสถานที่สำหรับการจัดโครงการก่อน ทดสอบความพร้อมของสิ่งอำนวยความสะดวกภายในห้องอบรม เช่น เก้าอี้ เครื่องปรับอากาศ เป็นต้น ทั้งนี้เพื่อสร้างบรรยากาศการเรียนรู้ที่มีความสุขสนุกและมีความสบายแก่ผู้เข้าอบรม

☞ การดำเนินโครงการแห่ผ้าขึ้นพระธาตุเจดีย์วัดเขาสุวรรณประดิษฐ์ จังหวัดสุราษฎร์ธานี พบว่าเป็นโครงการที่ดีมาก ควรให้มีการจัดต่อเนื่องทุกปี เพื่อเป็นการส่งเสริมประเพณีอันดีงามของท้องถิ่นให้คงอยู่ แต่เนื่องจากกิจกรรมจัดในช่วงบ่ายอากาศค่อนข้างร้อนมาก อยากให้มีจุดบริการน้ำดื่มแก่ประชาชนผู้เข้าร่วมโครงการให้มากกว่านี้ สำหรับเก้าอี้ ในบริเวณการจัดกิจกรรมมีไม่เพียงพอต่อประชาชนผู้เข้าร่วมโครงการปีถัดไปควรเพิ่มปริมาณจำนวน เต้นท์ และเก้าอี้ ให้มากขึ้น

☞ การดำเนินโครงการจัดงานแห่ผ้าห่มพระธาตุศรีสุราษฎร์แลธรรมชาติเขาท่าเพชรจังหวัดสุราษฎร์ธานี พบว่า เป็นโครงการที่ดีมาก ควรให้มีการจัดต่อเนื่องทุกปี เพื่อเป็นการส่งเสริมประเพณีอันดีงามของท้องถิ่นให้คงอยู่ และจากการสังเกตประชาชนที่เข้าร่วมเดินขบวนในโครงการจัดงานแห่ผ้าห่มพระธาตุฯ มีแนวโน้มประชาชนที่เข้าร่วมกิจกรรมลดลงอย่างต่อเนื่องทุกปี อยากให้มีการประชาสัมพันธ์หรือปรับรูปแบบกิจกรรมให้มีความน่าสนใจเพื่อดึงดูดประชาชนให้เข้าร่วมกิจกรรมเพิ่มมากขึ้นเมื่อเทียบกับปีที่แล้ว แต่ควรจัดให้มีบริการผ้าเย็นควบคู่ไปกับการบริการน้ำดื่มเนื่องจากช่วงเดินขบวนอากาศร้อนมาก อากาศในช่วงเวลาจัดกิจกรรมร้อนมาก ส่งผลให้สภาพร่างกายของผู้ร่วมขบวนอ่อนล้าไม่สามารถร่วมกิจกรรมจนแล้วเสร็จได้ ควรมีการปรับเปลี่ยนเวลาในการเดินขบวนให้สอดคล้องกัน เพราะอาจทำให้เกิดอันตรายต่อผู้เข้าร่วมเดินในขบวนได้ ทั้งนี้การประชาสัมพันธ์ค่อนข้างน้อย ทั้งนี้อยากให้ในทุกอำเภอมีการประชาสัมพันธ์เพื่อให้ประชาชนในทุกอำเภอได้ทราบข้อมูลและเข้าร่วมกิจกรรมเพิ่มมากขึ้น และการจัดขบวนปีนี้ค่อนข้างดีมีการนำวงดนตรีร๊อคแห่ร่วมขบวนสร้างความสนุกสนานและความคึกคักให้แก่ประชาชนที่ร่วมเดินขบวน

☞ การดำเนินโครงการขยายผลวิทยากรเพื่อทำหน้าที่ผู้ถ่ายทอดความรู้เกี่ยวกับประวัติศาสตร์ชาติไทยประจำท้องถิ่น ระดับอำเภอ และระดับองค์กรปกครองส่วนท้องถิ่น (ครู ข) พบว่า ระยะเวลาดำเนินโครงการน้อยเกินไป เนื่องจากเนื้อหาทางวิชาการและข้อมูลด้านประวัติศาสตร์ของไทย มีปริมาณและความละเอียดของเรื่องราวเป็นจำนวนมาก ดังนั้น หากต้องการให้ผู้เข้ารับการฝึกอบรมสามารถนำความรู้ที่ได้รับไปถ่ายทอดต่อได้ ควรมีการเพิ่มระยะเวลาในการฝึกอบรมให้สอดคล้องและเพียงพอกับเนื้อหา เพื่อให้ผู้เข้าอบรมนำข้อมูลที่ถูกต้องไปถ่ายทอดได้อย่างชัดเจน ระยะเวลาในการฝึกปฏิบัติสั้นไม่เหมาะกับการวัดความรู้ในลักษณะเชิงปฏิบัติ

#### ๔. ยุทธศาสตร์การพัฒนาด้านสาธารณสุข

มีงบประมาณในแผนดำเนินงาน ฯ จำนวน ๒๓,๑๘๐,๗๘๕.- บาท ดำเนินการเบิกจ่ายจริง เฉพาะที่แล้วเสร็จ จำนวน ๖,๓๐๗,๙๙๕.๙๓ บาท คิดเป็นร้อยละ ๒๗.๒๑ ซึ่งในยุทธศาสตร์นี้มีแผนงานตาม แผนการดำเนินงาน ประจำปีงบประมาณ พ.ศ. ๒๕๖๗ คือ แผนงานด้านการสาธารณสุข โดยข้อมูลในปัญหาและ ข้อเสนอแนะในภาพรวมของยุทธศาสตร์มีรายละเอียด ดังนี้

#### ปัญหาหรือข้อเสนอแนะ

☞ การดำเนินโครงการฝึกอบรมเพื่อพัฒนาศักยภาพแกนนำอาสาสมัครสาธารณสุขประจำหมู่บ้าน (รุ่นที่ ๑) ประจำปีงบประมาณ พ.ศ. ๒๕๖๗ พบว่า ต้องการให้ อบจ.สุราษฎร์ธานีดำเนินโครงการในลักษณะนี้ (การทัศนศึกษาดูงาน) อย่างต่อเนื่องให้กับอาสาสมัครสาธารณสุขประจำหมู่บ้าน (อสม.) รวมถึง ผู้นำท้องที่,ผู้นำท้องถิ่น และประชาชนกลุ่มอาชีพ ต่าง ๆ เพราะจะทำให้เกิดการแลกเปลี่ยนเรียนรู้ ระหว่าง อสม.ด้วยกัน และสามารถนำประสบการณ์ องค์ความรู้ต่าง ๆ มา ประยุกต์ใช้ให้เกิดประโยชน์กับพื้นที่ของตนเอง และต้องการให้ อบจ.สนับสนุนงบประมาณให้การดำเนินกิจกรรมต่างๆ ของ อสม. ด้วย เช่น การจัดประกวด อสม. ดีเด่นในระดับพื้นที่ต่างๆ การจัดการฝึกอบรมและทัศนศึกษาดูงาน ในลักษณะ กระจายหรือแยกเป็นแต่ละ รพ.สต. จัดโครงการแบ่งตามกลุ่มพื้นที่ตั้งของรพ.สต. จะทำให้ แกนนำอาสาสมัครสาธารณสุข ประจำหมู่บ้าน (อสม.) ในแต่ละพื้นที่มีส่วนร่วมเข้าร่วมโครงการได้ทั่วถึงมากขึ้น

☞ การดำเนินโครงการจัดการของเสียอันตรายจากชุมชน จังหวัดสุราษฎร์ธานี งบประมาณ ๒๕๖๖๗ พบว่า การจัดการในหัวข้อต่าง ๆ ต้องการให้มีการนำเสนอ กรณีศึกษาจากองค์กรปกครองส่วนท้องถิ่นต้นแบบที่มีผลงาน ด้านการบริหารจัดการขยะอันตราย หรือ ในหัวข้อที่นำมาถ่ายทอดความรู้ เพื่อให้ทางหน่วยงาน ที่เข้าร่วมโครงการ ได้นำ ความรู้ไปปรับใช้ในพื้นที่ของตนเอง เอกสารประกอบการฝึกอบรม ควรใช้รูปแบบเอกสาร เพราะการใช้รูปแบบไฟล์ที่ต้องเปิด กับโทรศัพท์มือถือ ทำให้อ่านไม่สะดวกตอนเข้ารับฟังการบรรยาย และการประชาสัมพันธ์ให้องค์กรปกครองส่วนท้องถิ่น และหน่วยงานอื่นที่เกี่ยวข้องเข้าร่วมโครงการยังไม่ทั่วถึงและครอบคลุมทุกอำเภอ ทำให้บางหน่วยงานขาดโอกาสเข้าร่วม โครงการในบางกิจกรรม องค์การบริหารส่วนจังหวัดสุราษฎร์ธานี ควรสนับสนุนบรรจภัณฑ์หรือภาชนะ สำหรับขยะอันตราย หรือของเสียอันตราย เพื่อความสะดวกในการเก็บรวบรวมและนำไปกำจัดต่อไป

☞ การดำเนินโครงการ"อบรมพัฒนาศักยภาพเครือข่ายอาสาสมัครท้องถิ่นรักษ์โลก"ประจำปีงบประมาณ ๒๕๖๗ พบว่า การอบรมในครั้งนี้ อาสาสมัครท้องถิ่นรักษ์โลก ที่เข้าร่วมโครงการ ยังมีจำนวนค่อนข้างน้อย ควรหาแนวทาง/ วิธีการ การเพิ่มจำนวน อาสาสมัครท้องถิ่นรักษ์โลก (อถล.) ให้มีส่วนร่วมมากขึ้น เพื่อสร้างเครือข่ายในการดำเนินงาน สื่องาน นำเสนอของวิทยากรใช้ขนาดตัวอักษรค่อนข้างเล็ก ทำให้อ่านและ อ่านไม่สะดวก ประชาชนในพื้นที่ ไม่ให้ความร่วมมือในการทำงานกับอาสาสมัครท้องถิ่นรักษ์โลกควรสนับสนุนถึงขยะอันตรายให้ อบท. อย่างน้อยแห่งละ ๑ จุด ประชาชนส่วนใหญ่ ยังขาดความตระหนักเรื่องการจัดการขยะ เพราะประชาชนมองว่าการคัดแยกขยะเป็นความยุ่งยากเสียเวลาในการดำรงชีวิต ประจำวัน อบจ.ควรลงพื้นที่ลงชุมชน เพื่อกระตุ้นให้ประชาชนเห็นความสำคัญของการคัดแยกขยะที่ต้นทาง ผู้จัดโครงการ ควรจัดส่งเอกสารประกอบการฝึกอบรม หรืองานนำเสนอ ให้ผู้เข้าร่วมโครงการ ในรูปแบบไฟล์เอกสารอิเล็กทรอนิกส์ (Portable Document Format : PDF) , หรือ Link สำหรับดาวน์โหลด เอกสารประกอบการฝึกอบรม ในรูป OR Code เพื่อให้ผู้เข้าร่วมโครงการดาวน์โหลดเอกสาร และอ่านทำความเข้าใจก่อนเข้ารับการอบรม

### ๕. ยุทธศาสตร์การพัฒนาด้านการท่องเที่ยว กีฬา ทรัพยากรธรรมชาติและสิ่งแวดล้อม

มีงบประมาณในแผนดำเนินงานฯ จำนวน ๑๓๑,๙๕๖,๕๘๐.- บาท ดำเนินการเบิกจ่ายจริง เฉพาะที่แล้วเสร็จ จำนวน ๔๑,๒๘๓,๒๗๕.๑๖ บาท คิดเป็นร้อยละ ๓๑.๒๙ ซึ่งในยุทธศาสตร์นี้มีแผนงานตาม แผนการดำเนินงาน ประจำปีงบประมาณ พ.ศ. ๒๕๖๗ ได้แก่ ๑. แผนงานการศาสนา วัฒนธรรม และนันทนาการ ๒. แผนงานการเกษตร ๓.แผนงานเคหะและชุมชน ๔. แผนงานการเกษตร โดยข้อมูลในปัญหาและข้อเสนอแนะ ในภาพรวมของยุทธศาสตร์มีรายละเอียด ดังนี้

#### ปัญหาหรือข้อเสนอแนะ

☛ โครงการจัดการแข่งขันว่ายน้ำ อบจ.สุราษฎร์ธานี โอเพ่น เป็นโครงการที่ส่งเสริมให้เด็ก เยาวชนและประชาชนได้ออกกำลังกาย เสริมสร้างสุขภาพที่ดี สถานที่สำหรับจัดโครงการดีมาก มีความพร้อมในด้าน อุปกรณ์ครบถ้วน ทันสมัยและเป็นสากล มีข้อเสนอให้ทางผู้จัดโครงการเพิ่มอุปกรณ์ระบายอากาศความร้อน เช่น พัดลมโรงงาน หรือ เครื่องระบายความร้อน พัดลมไอน้ำ เป็นต้น ติดตั้งประจำจุดต่าง ๆ อย่างน้อย ๕ - ๑๐ ตัว เพื่อระบายความร้อนแก่นักกีฬาหรือประชาชนที่เข้าร่วมโครงการ ฯ ห้องน้ำ - ห้องสุขา อยากเสนอให้ทางผู้จัด โครงการ ฯ ดำเนินการเกี่ยวกับเรื่องความสะดวกให้มากขึ้น เนื่องจาก มีผู้เข้าร่วมโครงการ ฯ เป็นจำนวนมาก

☛ โครงการจัดมหกรรมว่าวสุราษฎร์ธานี Surat Thani Kite Festival พบว่า ป้ายการ ประชาสัมพันธ์ มีขนาดที่เหมาะสม สังเกตเห็นได้ชัดเจน ป้ายบอกเส้นทางเข้างานมีการระบุระยะทาง ทำให้ผู้ที่ สัญจรเดินทางสะดวก เครื่องเสียงมีความพร้อมในการใช้งาน ที่นั่งสำหรับผู้ร่วมงานมีเพียงพอรองรับผู้เข้าร่วมงาน กิจกรรมและพิธีต่าง ๆ เป็นไปตามลำดับขั้นตอนทำให้ผู้เข้าร่วมงานมีความเข้าใจ อยากเสนอให้ทางผู้จัดงาน เพิ่มจำนวนห้องสุขา หรือ จำนวนรถสุขาเคลื่อนที่เพื่อให้เพียงพอกับปริมาณนักท่องเที่ยวที่มาร่วมงาน ภายในงาน มีถังขยะน้อย ทำให้มีปริมาณขยะมากในแต่ละวัน อยากเสนอให้ทางผู้จัดงานกำหนดวางจุดถังขยะให้ชัดเจน หรือจัดทำป้ายที่ทิ้งขยะ การบริหารจัดการเรื่องการจราจรของการจัดงาน ฯ เนื่องจากสถานที่จอดรถและ ทางเข้าออกคับแคบมากและการบริหารการจราจรยังไม่ดีเท่าที่ควร อยากเสนอให้ทางผู้จัดงานวางแผนการบริหาร เรื่องการจราจรให้ดีกว่านี้

☛ โครงการจัดการแข่งขันกีฬาอีสปอร์ตจังหวัดสุราษฎร์ธานี เป็นโครงการที่ดี ที่ส่งเสริมให้เด็ก เยาวชน และประชาชนทั่วไป ได้ใช้ความรู้ ความสามารถด้านกีฬา E-Sport และเป็นการพัฒนาทักษะด้านการเล่น เกมกีฬาอีกด้วย จากการแข่งขันที่มีผู้เข้าร่วมโครงการ ฯ เป็นจำนวนมาก พบเจอปัญหาการใช้ห้องน้ำ - ห้องสุขา ที่ไม่เพียงพอ ไม่ค่อยสะอาด อยากเสนอให้ทางผู้จัดงานปรับปรุงเรื่องห้องน้ำ - ห้องสุขาให้ดีกว่านี้ สำหรับภาพรวม การจัดโครงการ ฯ โดยรวมค่อนข้างดี ทั้งด้านการประสานงาน การลงทะเบียน การแสดงผลการแข่งขัน เป็นต้น รู้สึกประทับใจและอยากให้ทางองค์การบริหารส่วนจังหวัดสุราษฎร์ธานีจัดโครงการดังกล่าวเป็นประจำทุก ๆ ปี

☛ โครงการเทศกาลสงกรานต์กลางเมือง (Songkran Music Fest) พบว่าการบริหารจัดการ เรื่องการจราจรของการจัดงาน ฯ เนื่องจากสถานที่จอดรถและทางเข้าออกคับแคบมากและการบริหารการจราจร ยังไม่ดีเท่าที่ควร อยากเสนอให้ทางผู้จัดงานวางแผนการบริหารเรื่องการจราจรให้ดีกว่านี้ โครงการเทศกาล สงกรานต์กลางเมือง (Songkran Music Fest) ซึ่งจัดงานเป็นครั้งแรกของ อบจ.สุราษฎร์ธานี ประทับใจในการจัด งานการประชาสัมพันธ์ การประสานงานของเจ้าหน้าที่ กิจกรรมการแสดง แสง สี เสียง ศิลปิน การเชิญชวน ประชาชนชาวจังหวัดสุราษฎร์ธานี ในภาพรวมค่อนข้างดี แต่อยากเสนอให้ทางผู้จัดงาน เพิ่มระยะเวลาการจัดงาน

สงกรานต์ถึงวันที่ ๑๕ เมษายน ๒๕๖๗ และอยากให้ทาง อบจ.สุราษฎร์ธานีจัดโครงการเทศกาลสงกรานต์กลางเมือง (Songkran Music Fest) เป็นประจำทุก ๆ ปี และอยากให้เชิญชวนชาว LGBTQ เข้าร่วมโครงการ ฯ ให้เพิ่มมากขึ้น

☞ โครงการจัดงาน Spotlight Koh Tao เป็นโครงการที่ดีที่ส่งเสริมการอนุรักษ์ทรัพยากรธรรมชาติและสิ่งแวดล้อม กระตุ้นให้นักท่องเที่ยวทั้งชาวไทยและชาวต่างประเทศมีจิตสำนึกในการห่วงแหนง รู้คุณค่าในการใช้ทรัพยากรและอยากเสนอให้ทางผู้จัดโครงการ ฯ ดำเนินโครงการดังกล่าวเป็นประจำทุก ๆ ปี เพื่อกระตุ้นรายได้และสร้างชื่อเสียงของเกาะเต่าให้เป็นแหล่งท่องเที่ยวที่มีชื่อเสียง เส้นทางการเดินทางไปยังสถานที่การจัดโครงการ ฯ ค่อนข้างคับแคบ รถรับ - ส่ง นักท่องเที่ยวสวนทางกันลำบาก อาจก่อให้เกิดอุบัติเหตุได้ จากสภาพวันพิธีเปิดโครงการ ฯ เนื่องจากมีนักท่องเที่ยวทั้งชาวไทยและชาวต่างประเทศให้การตอบรับเข้าร่วมโครงการ ฯ เป็นจำนวนมาก ทำให้การจราจรติดขัด การบริหารจัดการไม่ดีเท่าที่ควร ไม่มีการจัดแถวเข้าคิวของนักท่องเที่ยวสำหรับขึ้นรถรับ - ส่ง ทำให้ไม่มีระเบียบเรียบร้อยและต้องรอเวลานาน อยากเสนอให้ทาง ผู้จัดโครงการ ฯ วางแผนการบริการจัดการเกี่ยวกับการเดินทาง การบริหารจัดการคิวสำหรับนักท่องเที่ยวที่จะขึ้นรถรับ - ส่ง สถานที่ค่อนข้างห่างไกลจากจุดศูนย์กลางของเกาะเต่า การเดินทางไป - มา อาจไม่สะดวกและเส้นทางที่ลงไปยังพื้นที่จัดงานค่อนข้างแคบ อยากเสนอให้ทางผู้จัดงาน หาสถานที่จัดงานที่เป็นศูนย์กลางของเกาะเต่า เพื่อให้นักท่องเที่ยวได้เดินทางไป - มา สะดวกและเป็นศูนย์กลางของการเดินทางไปร่วมโครงการฯ เช่น การจัดงานบริเวณหาดทรายรี เป็นต้น ห้องน้ำ - ห้องสุขา มีไม่เพียงพอสำหรับรองรับจำนวนนักท่องเที่ยวที่เข้าร่วมงาน ฯ อยากเสนอให้ทางผู้จัดงาน ควรนำรถสุขาเคลื่อนที่ไว้บริการสำหรับนักท่องเที่ยว หรือ การทำห้องสุขาชั่วคราว กิจกรรมการแสดงบนเวที โดยภาพรวมทั้งหมดค่อนข้างดี มีบางจุดที่ยังอยากเสนอให้ทางผู้จัดโครงการ ฯ ปรับปรุง เช่น การเปิดวิดีโอประวัติศาสตร์เกาะเต่ามีการเล่าเรื่องที่ดี เข้าใจความเป็นมา แต่อยากให้มีการแปลภาษาต่างประเทศหรือคำบรรยายด้วย (subtitle) เพื่อให้นักท่องเที่ยวชาวต่างประเทศได้เข้าใจประวัติศาสตร์ความเป็นมาของเกาะเต่าและการลำดับพิธีการมีความล้าช้า อยากเสนอให้มีการกระชับของการลำดับพิธีการให้มากกว่านี้

☞ โครงการฝึกอบรมภาษาต่างประเทศเพื่อการท่องเที่ยวจังหวัดสุราษฎร์ธานี โดยภาพรวมเป็นโครงการที่ดี ช่วยส่งเสริมให้ผู้เข้าอบรมมีความรู้ในด้านทักษะการสื่อสารภาษาต่างประเทศกับชาวต่างชาติ วิทยากรมีความรู้ ความเข้าใจและถ่ายทอดองค์ความรู้ให้กับผู้เข้าอบรมได้เป็นอย่างดี อยากเสนอให้ทางผู้จัดงานดำเนินการโครงการ ดังกล่าวเป็นประจำทุก ๆ ปี กลุ่มเป้าหมายของผู้เข้าร่วมโครงการฝึกอบรมภาษาต่างประเทศเพื่อการท่องเที่ยวจังหวัดสุราษฎร์ธานี มีความหลากหลายทั้งอายุ อาชีพ ความรู้ทางภาษาต่างประเทศ ทำให้บางกิจกรรมอาจไม่เหมาะสมเช่น กิจกรรมสนทนา การสื่อสารภาษาต่างประเทศ กิจกรรม Workshop เป็นต้น อยากเสนอให้ทางผู้จัดโครงการคัดกรองความรู้ภาษาต่างประเทศของผู้เข้าร่วมกิจกรรมในเบื้องต้น เพื่อให้การทำกิจกรรมมีประสิทธิภาพและประสิทธิผลยิ่งขึ้นและควรจัดให้มีการอบรมภาษาจีน ภาษาฝรั่งเศส เป็นต้น การบริหารโครงการ ฯ อาทิ การประสานงานของเจ้าหน้าที่ การบริการ การอำนวยความสะดวก ค่อนข้างดี เป็นระบบ เกิดความประทับใจแก่ผู้เข้าร่วมโครงการ ฯ และอยากเสนอให้ทางผู้จัดโครงการ จัดกิจกรรม ในระหว่างการเดินทาง เพื่อกระตุ้นให้ผู้เข้าร่วมโครงการ ฯ มีความรู้ ความเข้าใจยิ่งขึ้น เช่น การทำกิจกรรมขณะเดินทาง (บนรถบัส) เพื่อให้ผู้เข้าร่วมโครงการ ฯ ได้ฝึก ฟัง พูด หรือ อ่าน เพื่อแลกเปลี่ยนประสบการณ์ด้านการใช้ภาษาต่างประเทศ

☞ โครงการจัดงาน Phangan Music and Wonder magic lights มหัศจรรย์ดนตรี แสงสีที่พะงัน เป็นปีแรกที่จัดงานได้ยิ่งใหญ่ เป็นโครงการที่ดี เป็นการกระตุ้นระบบเศรษฐกิจในพื้นที่อำเภอเกาะพะงัน ให้กลับมาครึกครื้นภายหลังสถานการณ์การแพร่ระบาดของโรคติดเชื้อไวรัสโคโรนา ๒๐๑๙ (โควิด - ๑๙) ทำให้มีนักท่องเที่ยวทั้งชาวไทยและชาวต่างชาติเข้ามาท่องเที่ยวเป็นจำนวนมาก จากการสอบถามผู้เข้าร่วมงาน Phangan Music and Wonder magic lights มหัศจรรย์ดนตรี แสงสีที่พะงัน พบว่า ด้านการจราจรหรือจุดจอดรถ มีความแออัด บางคันจอดรถซ้อน บางคันจอดรถไม่เป็นระเบียบ ทำให้การสัญจรทั้งขาเข้าและขาออกภายในงานมีความวุ่นวายหรือทำให้การจราจรมีความหนาแน่น อยากเสนอให้ทาง ผู้จัดโครงการ ฯ วางแผนการบริการจัดการเกี่ยวกับการเดินทาง พื้นที่การจอดรถ เนื่องจากบริเวณพื้นที่สำหรับการจอดรถมีน้อย อยากให้ทางผู้จัดงาน ฯ วางแผนพื้นที่การจอดรถ การเดินทางเข้า - ออก ให้มีความเป็นระเบียบเรียบร้อย เพื่อความปลอดภัยของนักท่องเที่ยว

☞ โครงการมหกรรมกีฬา - กรีฑา นักเรียน นักศึกษาและประชาชน จังหวัดสุราษฎร์ธานี เป็นโครงการที่ดี มาก ส่งเสริมให้เยาวชน ประชาชนห่างไกลยาเสพติดและใช้เวลาว่างให้เป็นประโยชน์ ส่งเสริมสุขภาพร่างกายให้มีความแข็งแรง และสนับสนุนให้เยาวชนและประชาชนหันมาเล่นกีฬา ภายใต้อำนาจ “รู้แพ้ รู้ชนะและรู้ถ้อย” และอยากให้ทางผู้จัดโครงการ ฯ ดำเนินจัดกิจกรรมมหกรรมแข่งขันกีฬาในทุก ๆ ปี สำหรับโครงการมหกรรมกีฬา - กรีฑา นักเรียน นักศึกษาและประชาชน จังหวัดสุราษฎร์ธานี มีกีฬาบางประเภทที่อยากให้ทางผู้จัดงานดำเนินการในที่ร่ม (In Door) เช่น กีฬาฟุตบอลที่แข่งขัน ณ สนามตะพึด อเคคาเดมี เป็นการแข่งขันกีฬาฟุตบอลอายุ ๑๒ ปี ที่ต้องแข่งขันบริเวณกลางแจ้ง (Out Door) และมีอุณหภูมิในวันที่แข่งขันค่อนข้างร้อน ถ้าหากเป็นไปได้อยากให้ทางผู้จัดโครงการดำเนินการจัดในสถานที่ในร่มแทน นอกจากนี้ยังอยากเสนอให้ทางผู้จัดเตรียมเก้าอี้สำหรับกองเชียร์ ผู้ปกครองนักเรียน - นักศึกษา รวมถึงนักกีฬาได้นั่งพักผ่อนหลังจากแข่งขันเสร็จ (กีฬาเปตอง , วู้ดบอล , วอลเลย์บอล , ฟุตบอลอายุ ๑๒ ปี) ผู้เข้าร่วมการแข่งขัน (นักกีฬา) ขอเสนอให้ทางผู้จัดโครงการ ฯ มีการจัดแข่งขันกีฬาสำหรับเยาวชนอายุ ๑๗ ปี เช่น กีฬาฟุตบอล , กีฬาฟุตซอล เป็นต้น เพื่อเปิดโอกาสให้นักเรียน - นักศึกษาได้ใช้ศักยภาพในการออกกกำลังกายฝึกฝนทักษะ สนามการแข่งขันกีฬาบางประเภทอาจไม่เหมาะสม หรือ อาจเกิดอันตรายแก่นักกีฬา เช่น สนามกีฬาที่ใช้แข่งขันวอลเลย์บอล ณ สวนสาธารณะเกาะลำพูน ที่ชำรุดบางส่วน อยากให้ทางผู้จัดโครงการ ฯ หรือ ผู้เกี่ยวข้อง ดำเนินการปรับปรุงสนามการแข่งขัน รวมถึงสนามอื่น ๆ ที่อยู่ในความรับผิดชอบ ดำเนินการให้มีมาตรฐาน มีความปลอดภัย เพื่อให้ นักกีฬาสามารถฝึกซ้อมและใช้ออกกำลังกายและนันทนาการ การบริหารโครงการในภาพรวม สำหรับโครงการมหกรรมกีฬา - กรีฑา นักเรียน นักศึกษาและประชาชน จังหวัดสุราษฎร์ธานี ค่อนข้างดี การมีประสานงานที่ดี การบริการด้านการให้ความช่วยเหลือของเจ้าหน้าที่ค่อนข้างดี การประชาสัมพันธ์ทั่วถึงทำให้ประชาชนรับรู้ข่าวสารได้อย่างแพร่หลาย

☞ โครงการจัดงาน “ของหรรษา คลองร้อยสาย” เพื่อการท่องเที่ยว เป็นปีแรกที่จัดงานได้ยิ่งใหญ่ เป็นโครงการที่ดีที่ส่งเสริมการท่องเที่ยวเชิงเกษตรชุมชน ประชาสัมพันธ์แหล่งท่องเที่ยวเชิงเกษตรในจังหวัดสุราษฎร์ธานีให้แพร่หลาย และทำให้ประชาชนในพื้นที่ตำบลคลองน้อยได้ออกร้านจำหน่ายผลิตภัณฑ์ของชุมชน เป็นการสร้างรายได้และกระตุ้นการท่องเที่ยวเชิงเกษตรในพื้นที่ตำบลคลองน้อยได้เป็นอย่างดี จากการสอบถามผู้เข้าร่วมงาน “ของหรรษา คลองร้อยสาย” ด้านการจราจร ทางผู้เข้าร่วมงานส่วนมากเสนอให้ทางผู้จัดโครงการ ฯ วางแผนการบริการจัดการเกี่ยวกับการเดินทาง พื้นที่การจอดรถ เนื่องจากบริเวณพื้นที่สำหรับการจอดรถมีน้อย อยากให้ทางผู้จัดงาน ฯ วางแผนพื้นที่การจอดรถ การเดินทางเข้า - ออก เพื่อความปลอดภัย

## ๖. ยุทธศาสตร์ด้านการบริหารจัดการท้องถิ่นที่ดีตามหลักธรรมาภิบาล

มีงบประมาณในแผนดำเนินงานฯ จำนวน ๔,๑๙๘,๓๐๐.- บาท ดำเนินการเบิกจ่ายจริงเฉพาะ ที่แล้วเสร็จ จำนวน ๒,๕๖๘,๘๔๐.- บาท คิดเป็นร้อยละ ๖๑.๑๙ ซึ่งในยุทธศาสตร์นี้มีแผนงานตามแผนการดำเนินงาน ประจำปีงบประมาณ พ.ศ. ๒๕๖๖ ได้แก่ ๑. แผนงานบริหารทั่วไป ๒. แผนงานสร้างความเข้มแข็งของชุมชน ๓. แผนงานอุตสาหกรรมและการโยธา โดยข้อมูลในปัญหาและข้อเสนอแนะ ในภาพรวมของยุทธศาสตร์มีรายละเอียด ดังนี้

### ปัญหาหรือข้อเสนอแนะ

☞ ควรจัดโครงการอบรมเครือข่ายชาวภาคประชาชนรักษาความสงบเป็นประจำทุก ๆ ปี เพราะเป็นโครงการที่มีประโยชน์เสริมสร้างความรู้ให้ประชาชน และสามารถนำไปใช้แก้ไขปัญหาในชุมชนแต่ควรดำเนินการจัดในลักษณะฝึกอบรมในรูปแบบรุ่น/ครั้ง หรือขยายพื้นที่ไปดำเนินการจัดอบรมตามอำเภอต่างๆ เพื่อให้ครอบคลุมกับประชาชนในทุกกลุ่มอาชีพ ถึงนำกลุ่มเป้าหมายเดิมที่ผ่านการอบรมในครั้งนี้อย่างน้อยเพิ่มเติมในหลักสูตร/หัวข้ออบรมประโยชน์สามารถช่วยเหลือสังคมได้

☞ ควรจัดโครงการ ‘อบรมให้ความรู้ด้านกฎหมายเพื่อส่งเสริมประชาธิปไตย ความเสมอภาคและสิทธิเสรีภาพของประชาชนจังหวัดสุราษฎร์ธานี’ อย่างต่อเนื่อง เพราะเป็นโครงการที่มีประโยชน์เสริมสร้างความรู้ให้ประชาชน และสามารถนำไปใช้แก้ไขปัญหาในชุมชน แต่ควรดำเนินการจัดในลักษณะฝึกอบรมในรูปแบบรุ่น/ครั้ง หรือขยายพื้นที่ไปดำเนินการจัดอบรมตามอำเภอต่างๆ เพื่อให้ครอบคลุมกับประชาชนในทุกกลุ่มอาชีพรวมถึงนำกลุ่มเป้าหมายเดิมที่ผ่านการอบรมในครั้งนี้อย่างน้อยเพิ่มเติมในหลักสูตร/หัวข้ออบรมต่างๆที่มีประโยชน์สามารถช่วยเหลือสังคมได้

☞ จากการจัดเก็บข้อมูลการดำเนินโครงการ " วันวิภาวดีรำลึก" จังหวัดสุราษฎร์ธานี ณ โรงเรียนบ้านท่าหนิงวิภา หมู่ที่ ๑ ตำบลตะกุกเหนือ อำเภอวิภาวดี จังหวัดสุราษฎร์ธานี ผู้เข้าร่วมสังเกตได้มีข้อคิดเห็น หรือข้อสังเกตเพิ่มเติม ดังนี้

- ป้ายประชาสัมพันธ์เส้นทางเข้าร่วมโครงการฯ มีขนาดเล็ก มองไม่ชัดเจนเท่าที่ควรทำให้การเดินทางเข้าร่วมงานเกิดความล่าช้า รวมทั้งควรเพิ่มป้ายสัญลักษณ์จราจร เพื่อแจ้งเตือนผู้เข้าร่วมโครงการ เช่น สัญลักษณ์เลี้ยวขวา,ซ้าย หรือแจ้งเตือนจำนวนระยะทางเท่าไร่ ก่อนถึงสถานที่จัดโครงการฯ

- เครื่องเสียง ลำโพง ยังไม่ค่อยดังและชัดเจนเท่าที่ควร ทำให้การดำเนินกิจกรรมทางพิธีกรรมต่าง ๆ เกิดความไม่เข้าใจและความสับสนในเรื่องของลำดับการดำเนินการทางพิธีกรรมของกลุ่มเป้าหมายที่ เข้าร่วมโครงการ

- ลำดับหรือขั้นตอนการดำเนินการในพิธีกรรมของผู้รับผิดชอบกิจกรรมทางพิธีกรรมยังไม่ต่อเนื่องทำให้เกิดความล่าช้าในกำหนดการ

☞ โครงการ Surat Smart Leader's camp มาปลูกไฟ “ผู้นำ” ในตัวเรา (รุ่นที่ ๑ - รุ่นที่๔) เป็นโครงการที่ดี ส่งเสริมให้เด็กและเยาวชนได้เรียนรู้ภาวะการเป็นผู้นำที่ดี เรียนรู้หลักประชาธิปไตย การรู้จักรับผิดชอบต่อตนเอง ครอบครัวยุติธรรม รู้จักป้องกันตนเองให้พ้นภัยจากสิ่งอบายมุข ทั้งสุรา ยาเสพติด บุหรี่ เป็นต้น สามารถนำความรู้ที่ได้จากการอบรม ฯ ไปปรับใช้ชีวิตประจำวันอย่างมีประสิทธิภาพ เนื้อหาหลักสูตร วิทยากรถ่ายทอดความรู้เป็นกระบวนการที่สนุกสนาน ฟังแล้วผู้เข้าอบรม ฯ เข้าใจง่าย เห็นภาพ และเกิดความตระหนักในเรื่องการรับผิดชอบต่อสังคมและประเทศมากขึ้น การประสานงานของผู้จัดโครงการ ฯ ค่อนข้างดี มีการแก้ปัญหาได้ดี จำนวนระยะเวลาในการอบรม ฯ ค่อนข้างน้อย อยากเสนอให้ทางผู้จัดโครงการ ฯ เพิ่มระยะเวลาในการอบรม ฯ จาก ๒ วัน ๑ คืน เป็น ๓ วัน ๒ คืน เพื่อให้ผู้เข้าอบรมได้มีระยะเวลาในการสร้างเครือข่ายเครือข่ายพลเมืองเพื่อแก้ไขปัญหาสังคม โครงการ Surat Smart Leader's camp มาปลูกไฟ “ผู้นำ” ในตัวเรา (รุ่นที่ ๑) โดยภาพรวมของโครงการค่อนข้างดี ทั้งเรื่องการประสานงาน ,อาหารและเครื่องดื่ม,ห้องประชุม,การบรรยาย,วิทยากร, การจัดกิจกรรมกลุ่มสัมพันธ์ อยากเสนอให้ทางผู้จัดโครงการ ฯ ดำเนินการเป็นประจำทุก ๆ ปี

ภาคผนวก ก  
เอกสารที่เกี่ยวข้อง



คำสั่งองค์การบริหารส่วนจังหวัดสุราษฎร์ธานี

ที่ ๒๓๖ / ๒๕๖๖

เรื่อง แต่งตั้งคณะกรรมการติดตามและประเมินผลแผนพัฒนาองค์การบริหารส่วนจังหวัดสุราษฎร์ธานี

เพื่อปฏิบัติให้เป็นไปตามระเบียบกระทรวงมหาดไทย ว่าด้วยการจัดทำแผนพัฒนาขององค์กรปกครองส่วนท้องถิ่น พ.ศ. ๒๕๔๘ แก้ไขเพิ่มเติมถึง (ฉบับที่ ๓) พ.ศ. ๒๕๖๑ จึงแต่งตั้งคณะกรรมการติดตามและประเมินผลแผนพัฒนาองค์การบริหารส่วนจังหวัดสุราษฎร์ธานี ประกอบด้วย

- |  |   |                               |
|--|---|-------------------------------|
| ๑. นายสุธน เกื้อสกุล                           | สมาชิกสภาองค์การบริหารส่วนจังหวัดสุราษฎร์ธานี | กรรมการ                       |
| ๒. นายภูมิ เทือกสุบรรณ                         | สมาชิกสภาองค์การบริหารส่วนจังหวัดสุราษฎร์ธานี | กรรมการ                       |
| ๓. นายธรมิตร์ สระโจน                           | สมาชิกสภาองค์การบริหารส่วนจังหวัดสุราษฎร์ธานี | กรรมการ                       |
| ๔. นายวัชรินทร์ ทองทวี                         |   | ผู้แทนประชาคมท้องถิ่น กรรมการ |
| ๕. นายวิรัช นุ่นแก้ว                           |   | ผู้แทนประชาคมท้องถิ่น กรรมการ |
| ๖. สถิติจังหวัดสุราษฎร์ธานี                    |   | ผู้แทนหน่วยงาน กรรมการ        |
| ๗. ผู้อำนวยการกลุ่มงานส่งเสริมและพัฒนาท้องถิ่น |   | ผู้แทนหน่วยงาน กรรมการ        |
| ๘. ผู้อำนวยการกองยุทธศาสตร์และงบประมาณ         |   | กรรมการ                       |
| ๙. เลขานุการองค์การบริหารส่วนจังหวัด           |   | กรรมการ                       |
| ๑๐. ดร. นิตินันท์ เพราแก้ว                     |   | ผู้ทรงคุณวุฒิ กรรมการ         |
| ๑๑. นายทศพร จินตาวรรณ                          |   | ผู้ทรงคุณวุฒิ กรรมการ         |

ให้คณะกรรมการติดตามและประเมินผลแผนพัฒนาองค์การบริหารส่วนจังหวัดสุราษฎร์ธานี มีอำนาจหน้าที่ ดังนี้

- กำหนดแนวทาง วิธีการในการติดตามและประเมินผลแผนพัฒนาท้องถิ่น
- ดำเนินการติดตามและประเมินผลแผนพัฒนาท้องถิ่น
- รายงานผลและเสนอความเห็นซึ่งได้จากการติดตามและประเมินผลแผนพัฒนาท้องถิ่น ต่อผู้บริหารท้องถิ่น เพื่อให้ผู้บริหารท้องถิ่นเสนอต่อสภาท้องถิ่น และคณะกรรมการพัฒนาท้องถิ่นพร้อมทั้งประกาศผลการติดตามและประเมินผลแผนพัฒนาท้องถิ่น ให้ประชาชนในท้องถิ่นทราบในที่เปิดเผยภายในสิบห้าวันนับแต่วันรายงานผลและเสนอความเห็นดังกล่าวและต้องปิดประกาศไว้เป็นระยะเวลาไม่น้อยกว่าสามสิบวัน โดยอย่างน้อยปีละหนึ่งครั้ง ภายในเดือนธันวาคมของทุกปี

- แต่งตั้งคณะกรรมการหรือคณะทำงานเพื่อช่วยปฏิบัติงานตามที่เห็นสมควร

ทั้งนี้ ตั้งแต่บัดนี้เป็นต้นไป

สั่ง ณ วันที่ ๒๕ กุมภาพันธ์ พ.ศ. ๒๕๖๖

(นายพงษ์ศักดิ์ จำเริญ)

นายกองค์การบริหารส่วนจังหวัดสุราษฎร์ธานี



คำสั่งองค์การบริหารส่วนจังหวัดสุราษฎร์ธานี  
ที่ ๑๐๕๒ / ๒๕๖๖

เรื่อง แต่งตั้งประธานและเลขานุการ คณะกรรมการติดตามและประเมินผลแผนพัฒนาองค์การบริหาร  
ส่วนจังหวัดสุราษฎร์ธานี

ตามที่ได้มีคำสั่งองค์การบริหารส่วนจังหวัดสุราษฎร์ธานี ที่ ๒๙๐ / ๒๕๖๖ ลงวันที่ ๒๔  
กุมภาพันธ์ ๒๕๖๖ เรื่อง แต่งตั้งคณะกรรมการติดตามและประเมินผลแผนพัฒนาองค์การบริหารส่วนจังหวัด  
สุราษฎร์ธานี ไปแล้วนั้น

เพื่อปฏิบัติให้เป็นไปตามระเบียบกระทรวงมหาดไทย ว่าด้วยการจัดทำแผนพัฒนาขององค์กร  
ปกครองส่วนท้องถิ่น พ.ศ. ๒๕๔๘ และที่แก้ไขเพิ่มเติมถึง (ฉบับที่ ๓) พ.ศ. ๒๕๖๑ ข้อ ๒๘ และมติการประชุม  
คณะกรรมการติดตามและประเมินผลแผนพัฒนาองค์การบริหารส่วนจังหวัดสุราษฎร์ธานี เมื่อวันที่ ๑๒  
มิถุนายน ๒๕๖๖ จึงแต่งตั้งประธานและเลขานุการคณะกรรมการติดตามและประเมินผลแผนพัฒนาองค์การ  
บริหารส่วนจังหวัดสุราษฎร์ธานี ดังนี้

- |                             |                             |                     |
|-----------------------------|-----------------------------|---------------------|
| (๑) ศศ.ดร.นิทัศน์ เพราแก้ว  | ผู้ทรงคุณวุฒิ               | ประธานกรรมการ       |
| (๒) นายเฉลิมพล บุรินทร์พงษ์ | ผอ.กองยุทธศาสตร์และงบประมาณ | กรรมการและเลขานุการ |

ทั้งนี้ ตั้งแต่บัดนี้เป็นต้นไป

สั่ง ณ วันที่ ๑๐ กรกฎาคม พ.ศ. ๒๕๖๖

(นายทรงศักดิ์ จันทเน็) ผู้ว่าราชการจังหวัดสุราษฎร์ธานี

นายกองค์การบริหารส่วนจังหวัดสุราษฎร์ธานี



## คำสั่งองค์การบริหารส่วนจังหวัดสุราษฎร์ธานี

ที่ ๓๓๙ / ๒๕๖๗

เรื่อง แต่งตั้งคณะกรรมการติดตามและประเมินผลแผนพัฒนา

องค์การบริหารส่วนจังหวัดสุราษฎร์ธานี

ตามคำสั่งองค์การบริหารส่วนจังหวัดสุราษฎร์ธานี ที่ ๐๘๙๔ / ๒๕๖๕ ลงวันที่ ๑๘ สิงหาคม ๒๕๖๕ เรื่อง แต่งตั้งคณะกรรมการติดตามและประเมินผลแผนพัฒนาองค์การบริหารส่วนจังหวัดสุราษฎร์ธานี เพื่อช่วยเหลือในการปฏิบัติงานของคณะกรรมการติดตามและประเมินผลแผนพัฒนาองค์การบริหารส่วนจังหวัดสุราษฎร์ธานี นั้น

เนื่องจากองค์การบริหารส่วนจังหวัดสุราษฎร์ธานี ได้มีการเปลี่ยนแปลงเจ้าหน้าที่หรือผู้ปฏิบัติงาน (โอน - ย้าย) จึงทำให้บางส่วนราชการไม่มีเจ้าหน้าที่ผู้รับผิดชอบในการปฏิบัติงานและทำให้คำสั่งดังกล่าวข้างต้นไม่เป็นปัจจุบัน อาศัยอำนาจตามความในข้อ ๒๙ หมวด ๖ (๔) แห่งระเบียบกระทรวงมหาดไทยว่าด้วยการจัดทำแผนพัฒนาขององค์กรปกครองส่วนท้องถิ่น พ.ศ. ๒๕๔๘ และที่แก้ไขเพิ่มเติมถึง (ฉบับที่ ๓) พ.ศ. ๒๕๖๑ จึงยกเลิกคำสั่งดังกล่าวข้างต้นและแต่งตั้งคณะกรรมการติดตามและประเมินผลแผนพัฒนาองค์การบริหารส่วนจังหวัดสุราษฎร์ธานีใหม่ ดังนี้

|                                |                                    |                               |
|--------------------------------|------------------------------------|-------------------------------|
| ๑. นายเฉลิมพล บุรินทร์พงษ์     | ผู้อำนวยการกองยุทธศาสตร์ฯ          | ประธานคณะกรรมการ              |
| ๒. นายนราวุธ อาวุธ             | หัวหน้าฝ่ายสำรวจ                   | อนุกรรมการ                    |
| ๓. นายสง่า คงสุทธิ             | หัวหน้าฝ่ายบริหารงานทั่วไป         | อนุกรรมการ                    |
| ๔. นางรัตนา เรืองเดช           | นักจัดการงานทั่วไปชำนาญการ         | อนุกรรมการ                    |
| ๕. นายประไว มีสุข              | นักวิชาการคอมพิวเตอร์ชำนาญการ      | อนุกรรมการ                    |
| ๖. นางสาวณัฐณิวัลย์ เจริญรักษ์ | นักวิชาการศึกษาชำนาญการ            | อนุกรรมการ                    |
| ๗. นายวิทยา ไชยศรี             | นักวิชาการสาธารณสุขชำนาญการ        | อนุกรรมการ                    |
| ๘. นางสาวสุรรัตน์ แซ่ตัน       | นักวิชาการตรวจสอบภายในปฏิบัติการ   | อนุกรรมการ                    |
| ๙. นางสาวนภกัตน์ เพ็ญจรัส      | นักจัดการงานทั่วไปปฏิบัติการ       | อนุกรรมการ                    |
| ๑๐. นางสาวกมลวรรณ ช่วยชู       | นักวิชาการเงินและบัญชีปฏิบัติการ   | อนุกรรมการ                    |
| ๑๑. นางสาวณัฐตามาส ณรงค์น้อย   | นักจัดการงานทั่วไปปฏิบัติการ       | อนุกรรมการ                    |
| ๑๒. นางสาวณัฐกฤตา เมืองฉิม     | นักจัดการงานทั่วไปปฏิบัติการ       | อนุกรรมการ                    |
| ๑๓. นางสาวพัชรี พุทธิรักษ์     | เจ้าพนักงานธุรการชำนาญงาน          | อนุกรรมการ                    |
| ๑๔. นายประวิทย์ หนูคงนัย       | เจ้าพนักงานพัฒนาชุมชนปฏิบัติงาน    | อนุกรรมการ                    |
| ๑๕. นายศุภวัฒน์ ตรีหงส์        | หัวหน้าฝ่ายตรวจติดตาม ฯ            | อนุกรรมการและเลขานุการ        |
| ๑๖. นางสาววันดี สมบุญ          | นักวิเคราะห์นโยบายและแผนชำนาญการ   | อนุกรรมการและผู้ช่วยเลขานุการ |
| ๑๗. นายวิชรพงษ์ ชูวาริ         | นักวิเคราะห์นโยบายและแผนชำนาญการ   | อนุกรรมการและผู้ช่วยเลขานุการ |
| ๑๘. นายรัชราวัฒน์ บุนแก้ว      | นักวิเคราะห์นโยบายและแผนปฏิบัติการ | อนุกรรมการและผู้ช่วยเลขานุการ |
| ๑๙. นางชนัญชิตา แก้วพินิจ      | เจ้าพนักงานธุรการชำนาญงาน          | อนุกรรมการและผู้ช่วยเลขานุการ |
| ๒๐. นางสาวจิตติมา เกิดก่อ      | เจ้าพนักงานธุรการชำนาญงาน          | อนุกรรมการและผู้ช่วยเลขานุการ |

โดยให้คณะกรรมการ...

โดยให้คณะกรรมการติดตามและประเมินผลแผนพัฒนาองค์การบริหารส่วนจังหวัด  
สุราษฎร์ธานี มีอำนาจหน้าที่ ดังนี้

๑. ช่วยปฏิบัติงานในการดำเนินการติดตามประเมินผลฯ ขององค์การบริหารส่วนจังหวัด  
สุราษฎร์ธานี

๒. ช่วยปฏิบัติงานการจัดทำรายงานผลซึ่งได้จากการติดตามประเมินผลฯ ของ  
องค์การบริหารส่วนจังหวัดสุราษฎร์ธานี

๓. ดำเนินการจัดเตรียมข้อมูลในส่วนที่เกี่ยวข้อง เพื่อใช้ในการติดตามและประเมินผลฯ  
ขององค์การบริหารส่วนจังหวัดสุราษฎร์ธานี

๔. ช่วยปฏิบัติงานสำหรับบันทึกข้อมูลการเบิกจ่ายงบประมาณตามแผนพัฒนาท้องถิ่น  
ขององค์การบริหารส่วนจังหวัดสุราษฎร์ธานี ลงในระบบติดตามและประเมินผลขององค์การบริหารส่วนจังหวัด  
สุราษฎร์ธานี ( e- Monitoring and Evaluation System) รวมถึงบันทึกข้อมูลในระบบสารสนเทศเพื่อการ  
วางแผนและประเมินผลขององค์กรปกครองส่วนท้องถิ่น (e-Plan)

๕. ปฏิบัติงานอื่น ๆ ที่เกี่ยวข้องและตามที่คณะกรรมการติดตามและประเมินผลฯ  
มอบหมาย

ทั้งนี้ ตั้งแต่บัดนี้เป็นต้นไป

สั่ง ณ วันที่ ๒๘ กุมภาพันธ์ พ.ศ. ๒๕๖๗



(นายพงษ์ศักดิ์ จำแก้ว)

นายกองค์การบริหารส่วนจังหวัดสุราษฎร์ธานี

## ระเบียบกระทรวงมหาดไทย

ว่าด้วยการจัดทำแผนพัฒนาขององค์กรปกครองส่วนท้องถิ่น

พ.ศ. ๒๕๕๘

โดยที่เป็นการสมควรปรับปรุงระเบียบกระทรวงมหาดไทย ว่าด้วยการจัดทำและประสานแผนพัฒนาขององค์กรปกครองส่วนท้องถิ่น พ.ศ. ๒๕๕๖ ให้เป็นปัจจุบัน

อาศัยอำนาจตามความในมาตรา ๕ มาตรา ๑๖ และมาตรา ๑๗ แห่งพระราชบัญญัติกำหนดแผนและขั้นตอนการกระจายอำนาจให้แก่องค์กรปกครองส่วนท้องถิ่น พ.ศ. ๒๕๔๒ รัฐมนตรีว่าการกระทรวงมหาดไทยจึงออกระเบียบไว้ ดังนี้

ข้อ ๑ ระเบียบนี้เรียกว่า “ระเบียบกระทรวงมหาดไทย ว่าด้วยการจัดทำแผนพัฒนาขององค์กรปกครองส่วนท้องถิ่น พ.ศ. ๒๕๕๘”

ข้อ ๒ ระเบียบนี้ให้ใช้บังคับตั้งแต่วันถัดจากวันประกาศในราชกิจจานุเบกษาเป็นต้นไป

ข้อ ๓ ให้ยกเลิกระเบียบกระทรวงมหาดไทย ว่าด้วยการจัดทำและประสานแผนพัฒนาขององค์กรปกครองส่วนท้องถิ่น พ.ศ. ๒๕๕๖

บรรดาระเบียบ ข้อบังคับ หรือคำสั่งอื่นใดซึ่งขัดหรือแย้งกับระเบียบนี้ให้ใช้ระเบียบนี้แทน

ข้อ ๔ ในระเบียบนี้

“องค์กรปกครองส่วนท้องถิ่น” หมายความว่า องค์การบริหารส่วนจังหวัด เทศบาล เมืองพัทยา องค์การบริหารส่วนตำบล และองค์กรปกครองส่วนท้องถิ่นอื่นที่มีกฎหมายจัดตั้ง ยกเว้นกรุงเทพมหานคร

“สภาท้องถิ่น” หมายความว่า สภาองค์การบริหารส่วนจังหวัด สภาเทศบาล สภาเมืองพัทยา สภาองค์การบริหารส่วนตำบล และสภาองค์กรปกครองส่วนท้องถิ่นอื่นที่มีกฎหมายจัดตั้ง

“คณะกรรมการพัฒนาท้องถิ่น” หมายความว่า คณะกรรมการพัฒนาองค์การบริหารส่วนจังหวัด คณะกรรมการพัฒนาเทศบาล คณะกรรมการพัฒนาเมืองพัทยา คณะกรรมการพัฒนาองค์การบริหารส่วนตำบล และคณะกรรมการพัฒนาขององค์กรปกครองส่วนท้องถิ่นอื่นที่มีกฎหมายจัดตั้ง

“คณะกรรมการสนับสนุนการจัดทำแผนพัฒนาท้องถิ่น” หมายความว่า คณะกรรมการสนับสนุนการจัดทำแผนพัฒนาองค์การบริหารส่วนจังหวัด คณะกรรมการสนับสนุนการจัดทำแผนพัฒนาเทศบาล คณะกรรมการสนับสนุนการจัดทำแผนพัฒนาเมืองพัทยา คณะกรรมการสนับสนุนการจัดทำแผนพัฒนาองค์การบริหารส่วนตำบล และคณะกรรมการสนับสนุนการจัดทำแผนพัฒนาขององค์กรปกครองส่วนท้องถิ่นอื่นที่มีกฎหมายจัดตั้ง

“คณะกรรมการติดตามและประเมินผลแผนพัฒนาท้องถิ่น” หมายความว่า คณะกรรมการติดตามและประเมินผลแผนพัฒนาองค์การบริหารส่วนจังหวัด คณะกรรมการติดตามและประเมินผลแผนพัฒนาเทศบาล คณะกรรมการติดตามและประเมินผลแผนพัฒนาเมืองพัทยา คณะกรรมการติดตามและประเมินผลแผนพัฒนาองค์การบริหารส่วนตำบล และคณะกรรมการติดตามและประเมินผลแผนพัฒนาขององค์กรปกครองส่วนท้องถิ่นที่มีกฎหมายจัดตั้ง

“อำเภอ” หมายความว่า รวมถึงกิ่งอำเภอด้วย

“ผู้บริหารท้องถิ่น” หมายความว่า นายกองค์การปกครองส่วนท้องถิ่น หรือผู้บริหารท้องถิ่นขององค์กรปกครองส่วนท้องถิ่นอื่นที่มีกฎหมายจัดตั้ง

“สมาชิกสภาท้องถิ่น” หมายความว่า สมาชิกสภาองค์การบริหารส่วนจังหวัด สมาชิกสภาเทศบาล สมาชิกสภาเมืองพัทยา สมาชิกสภาองค์การบริหารส่วนตำบล และสมาชิกสภาองค์กรปกครองส่วนท้องถิ่นอื่นที่มีกฎหมายจัดตั้ง

“นายอำเภอ” หมายความว่า ปลัดอำเภอผู้เป็นหัวหน้าประจำกิ่งอำเภอด้วย

“ปลัดองค์กรปกครองส่วนท้องถิ่น” หมายความว่า ปลัดองค์การบริหารส่วนจังหวัด ปลัดเทศบาล ปลัดเมืองพัทยา ปลัดองค์การบริหารส่วนตำบล และปลัดขององค์กรปกครองส่วนท้องถิ่นอื่นที่มีกฎหมายจัดตั้ง

“หัวหน้าส่วนการบริหารที่มีหน้าที่จัดทำแผน” หมายความว่า ผู้อำนวยการกองแผนและงบประมาณ ผู้อำนวยการกองวิชาการและแผนงาน หัวหน้ากองวิชาการและแผน หัวหน้างานวิเคราะห์นโยบายและแผน หัวหน้าสำนักปลัดองค์การบริหารส่วนตำบล หรือผู้ปฏิบัติหน้าที่เช่นเดียวกันกับตำแหน่งดังกล่าว

“พนักงานส่วนท้องถิ่น” หมายความว่า ข้าราชการส่วนจังหวัด พนักงานเทศบาล พนักงานเมืองพัทยา พนักงานส่วนตำบล และพนักงานหรือข้าราชการขององค์กรปกครองส่วนท้องถิ่นอื่นที่มีกฎหมายจัดตั้ง

“แผนพัฒนา” หมายความว่า แผนยุทธศาสตร์การพัฒนา และแผนพัฒนาสามปี

“แผนยุทธศาสตร์การพัฒนา” หมายความว่า แผนพัฒนาเศรษฐกิจและสังคมขององค์กรปกครองส่วนท้องถิ่นที่กำหนดยุทธศาสตร์ และแนวทางการพัฒนาขององค์กรปกครองส่วนท้องถิ่น ซึ่งแสดงถึงวิสัยทัศน์ พันธกิจ และจุดมุ่งหมายเพื่อการพัฒนาในอนาคต โดยสอดคล้องกับแผนพัฒนาเศรษฐกิจและสังคมแห่งชาติ แผนการบริหารราชการแผ่นดิน ยุทธศาสตร์การพัฒนาจังหวัด อำเภอ และแผนชุมชน

“แผนพัฒนาสามปี” หมายความว่า แผนพัฒนาเศรษฐกิจและสังคมขององค์กรปกครองส่วนท้องถิ่น ที่สอดคล้องกับแผนยุทธศาสตร์การพัฒนา อันมีลักษณะเป็นการกำหนดรายละเอียดแผนงาน โครงการพัฒนา ที่จัดทำขึ้นสำหรับปีงบประมาณแต่ละปี ซึ่งมีความต่อเนื่องและเป็นแผนก้าวนำครอบคลุมระยะเวลาสามปี โดยมีการทบทวนเพื่อปรับปรุงเป็นประจำทุกปี

“แผนการดำเนินงาน” หมายความว่า แผนการดำเนินงานขององค์กรปกครองส่วนท้องถิ่น ที่แสดงถึงรายละเอียดแผนงาน โครงการพัฒนาและกิจกรรมที่ดำเนินการจริงทั้งหมดในพื้นที่ขององค์กรปกครองส่วนท้องถิ่นประจำปีงบประมาณนั้น

“โครงการพัฒนา” หมายความว่า โครงการที่มีวัตถุประสงค์สนองต่อแผนยุทธศาสตร์การพัฒนา ขององค์กรปกครองส่วนท้องถิ่น และดำเนินการเพื่อให้การพัฒนาบรรลุตามวิสัยทัศน์ขององค์กรปกครองส่วนท้องถิ่นที่กำหนดไว้

“การแก้ไข” หมายความว่า การแก้ไขข้อผิดพลาดในแผนพัฒนาหรือแผนการดำเนินงานให้ถูกต้อง โดยไม่ทำให้วัตถุประสงค์และสาระสำคัญเดิมเปลี่ยนแปลงไป

“การเพิ่มเติม” หมายความว่า การเพิ่มเติมแผนงาน โครงการที่ไม่มีอยู่ในแผนพัฒนาสามปี ให้ปรากฏไว้ในแผนพัฒนาสามปี

“การเปลี่ยนแปลง” หมายความว่า การทำให้วัตถุประสงค์และสาระสำคัญของแผนพัฒนา เปลี่ยนแปลงไปจากเดิม

ข้อ ๕ ให้ปลัดกระทรวงมหาดไทยรักษาการตามระเบียบนี้ และให้มีอำนาจตีความและวินิจฉัย ปัญหาเกี่ยวกับการปฏิบัติตามระเบียบนี้ และให้มีอำนาจกำหนดหลักเกณฑ์และวิธีปฏิบัติเพื่อดำเนินการ ให้เป็นไปตามระเบียบนี้ได้

ในกรณีที่มีเหตุจำเป็น ให้ผู้ว่าราชการจังหวัดมีอำนาจยกเว้นหรือผ่อนผันการปฏิบัติตามระเบียบนี้ ขององค์กรปกครองส่วนท้องถิ่นภายในเขตจังหวัด แล้วรายงานกระทรวงมหาดไทยทราบภายในสิบห้าวัน นับแต่วันที่ยกเว้นหรือผ่อนผัน

ข้อ ๖ การจัดทำแผนพัฒนาขององค์กรปกครองส่วนท้องถิ่น ต้องสอดคล้องกับระเบียบ ว่าด้วย การประสานการจัดทำแผนพัฒนาจังหวัดขององค์กรปกครองส่วนท้องถิ่น

## หมวด ๑

## องค์กรจัดทำแผนพัฒนา

ข้อ ๗ องค์กรจัดทำแผนพัฒนาขององค์กรปกครองส่วนท้องถิ่น ประกอบด้วย

(๑) คณะกรรมการพัฒนาท้องถิ่น

(๒) คณะกรรมการสนับสนุนการจัดทำแผนพัฒนาท้องถิ่น

ข้อ ๘ ให้ผู้บริหารท้องถิ่นแต่งตั้งคณะกรรมการพัฒนาท้องถิ่น ประกอบด้วย

(๑) ผู้บริหารท้องถิ่น

ประธานกรรมการ

(๒) รองนายกองค์กรปกครองส่วนท้องถิ่นนั้นทุกคน

กรรมการ

(๓) สมาชิกสภาท้องถิ่นที่สภาท้องถิ่นคัดเลือกจำนวนสามคน

กรรมการ

(๔) ผู้ทรงคุณวุฒิที่ผู้บริหารท้องถิ่นคัดเลือกจำนวนสามคน

กรรมการ

(๕) ผู้แทนภาคราชการและ/หรือรัฐวิสาหกิจ

ที่ผู้บริหารท้องถิ่นคัดเลือกจำนวน ไม่น้อยกว่าสามคน

กรรมการ

(๖) ผู้แทนประชาคมท้องถิ่นที่ประชาคมท้องถิ่นคัดเลือก

จำนวน ไม่น้อยกว่าสามคนแต่ไม่เกินหกคน

กรรมการ

(๗) ปลัดองค์กรปกครองส่วนท้องถิ่น

กรรมการและเลขานุการ

(๘) หัวหน้าส่วนการบริหารที่มีหน้าที่จัดทำแผน

ผู้ช่วยเลขานุการ

กรรมการตามข้อ ๘ (๓) (๔) (๕) และ (๖) ให้มีวาระอยู่ในตำแหน่งคราวละสองปีและอาจได้รับการคัดเลือกอีกได้

ข้อ ๙ ให้ผู้บริหารท้องถิ่นแต่งตั้งคณะกรรมการสนับสนุนการจัดทำแผนพัฒนาท้องถิ่น ประกอบด้วย

(๑) ปลัดองค์กรปกครองส่วนท้องถิ่น

ประธานกรรมการ

(๒) หัวหน้าส่วนการบริหารขององค์กรปกครองส่วนท้องถิ่น

กรรมการ

(๓) ผู้แทนประชาคมท้องถิ่นที่ประชาคมท้องถิ่นคัดเลือก

จำนวนสามคน

กรรมการ

(๔) หัวหน้าส่วนการบริหารที่มีหน้าที่จัดทำแผน

กรรมการและเลขานุการ

(๕) เจ้าหน้าที่วิเคราะห์นโยบายและแผน

หรือพนักงานส่วนท้องถิ่นที่ผู้บริหารท้องถิ่นมอบหมาย ผู้ช่วยเลขานุการ

กรรมการตามข้อ ๕ (๓) ให้มีวาระอยู่ในตำแหน่งคราวละสองปีและอาจได้รับการคัดเลือกอีกได้  
ข้อ ๑๐ คณะกรรมการพัฒนาท้องถิ่นมีอำนาจหน้าที่ ดังนี้

(๑) กำหนดแนวทางการพัฒนาท้องถิ่น โดยพิจารณาจาก

(๑.๑) อำนาจหน้าที่ขององค์กรปกครองส่วนท้องถิ่น โดยเฉพาะอำนาจหน้าที่ที่มีผลกระทบต่อประโยชน์สุขของประชาชน เช่น การป้องกันและบรรเทาสาธารณภัย การผังเมือง

(๑.๒) ภารกิจถ่ายโอนตามกฎหมายกำหนดแผนและขั้นตอนการกระจายอำนาจ

(๑.๓) ยุทธศาสตร์การพัฒนาประเทศ กลุ่มจังหวัด และจังหวัด โดยให้เน้นดำเนินการ  
ในยุทธศาสตร์ที่สำคัญและมีผลต่อประชาชนโดยตรง เช่น การแก้ไขปัญหาความยากจน การป้องกัน  
และแก้ไขปัญหาภัยพิบัติ

(๑.๔) กรอบนโยบาย ทิศทาง แนวทางการพัฒนาขององค์กรปกครองส่วนท้องถิ่น  
ในเขตจังหวัด

(๑.๕) นโยบายของผู้บริหารท้องถิ่นที่แถลงต่อสภาท้องถิ่น

(๑.๖) แผนชุมชน

ในการนำประเด็นข้างต้นมาจัดทำแผนพัฒนา ให้องค์กรปกครองส่วนท้องถิ่นคำนึงถึง  
สถานะทางการคลังของท้องถิ่น และความจำเป็นเร่งด่วนที่ต้องดำเนินการ มาประกอบการพิจารณาด้วย

(๒) ร่วมจัดทำร่างแผนพัฒนา เสนอแนะแนวทางการพัฒนา และการแก้ไขปัญหาเกี่ยวกับการ  
การจัดทำร่างแผนพัฒนา

ในการจัดทำร่างแผนพัฒนา ให้เทศบาล เมืองพัทยา องค์การบริหารส่วนตำบล และองค์กร  
ปกครองส่วนท้องถิ่นอื่นที่มีกฎหมายจัดตั้ง นำปัญหาความต้องการจากแผนชุมชนที่เกินศักยภาพของชุมชน  
ที่จะดำเนินการเองได้มาพิจารณาบรรจุไว้ในแผนพัฒนา แต่หากเกินศักยภาพของเทศบาล เมืองพัทยา  
องค์การบริหารส่วนตำบล และองค์กรปกครองส่วนท้องถิ่นอื่นที่มีกฎหมายจัดตั้ง ให้เสนอปัญหา ความต้องการ  
ไปยังองค์การบริหารส่วนจังหวัด และให้องค์การบริหารส่วนจังหวัดนำมาพิจารณาบรรจุไว้ในแผนพัฒนา  
ขององค์การบริหารส่วนจังหวัดตามอำนาจหน้าที่

(๓) พิจารณาร่างแผนพัฒนาและร่างแผนการดำเนินงาน

(๔) ให้ความเห็นชอบร่างข้อกำหนดขอบข่ายและรายละเอียดของงานตามข้อ ๑๕ (๒)  
 (๕) พิจารณาให้ข้อคิดเห็นเกี่ยวกับการติดตามและประเมินผลแผนพัฒนา  
 (๖) แต่งตั้งที่ปรึกษา คณะอนุกรรมการหรือคณะทำงานอื่นเพื่อช่วยปฏิบัติงานตามที่เห็นสมควร  
 (๗) ในกรณีองค์การบริหารส่วนตำบล ให้คณะกรรมการพัฒนาองค์การบริหารส่วนตำบลมีหน้าที่  
 ประสานกับประชาคมหมู่บ้านในการรวบรวม วิเคราะห์ปัญหา ความต้องการของประชาชนในท้องถิ่น  
 และจัดทำเป็นโครงการหรือกิจกรรมเพื่อประกอบในการจัดทำแผนพัฒนาองค์การบริหารส่วนตำบลด้วย  
 ข้อ ๑๑ คณะกรรมการสนับสนุนการจัดทำแผนพัฒนาท้องถิ่น มีหน้าที่จัดทำร่างแผนพัฒนา  
 ให้สอดคล้องกับแนวทางการพัฒนาที่คณะกรรมการพัฒนาท้องถิ่นกำหนด จัดทำร่างแผนการดำเนินงาน  
 และจัดทำร่างข้อกำหนดขอบข่ายและรายละเอียดของงานตามข้อ ๑๕ (๑)

ข้อ ๑๒ การประชุมของคณะกรรมการพัฒนาท้องถิ่น คณะกรรมการสนับสนุนการจัดทำแผน  
 พัฒนาท้องถิ่น คณะกรรมการติดตามและประเมินผล คณะอนุกรรมการ และคณะทำงาน ต้องมีกรรมการ  
 มาประชุม ไม่น้อยกว่ากึ่งหนึ่งของจำนวนกรรมการทั้งหมด แล้วแต่กรณีจึงจะเป็นองค์ประชุม

ให้ประธานกรรมการเป็นประธานในที่ประชุม ถ้าประธานกรรมการไม่มาประชุมหรือไม่อาจ  
 ปฏิบัติหน้าที่ได้ ให้กรรมการที่มาประชุมเลือกกรรมการคนหนึ่งเป็นประธานในที่ประชุม

การวินิจฉัยชี้ขาดของการประชุมให้ถือเสียงข้างมาก กรรมการคนหนึ่งให้มีเสียงหนึ่งในการลงคะแนน  
 ถ้าคะแนนเสียงเท่ากัน ให้ประธานในที่ประชุมออกเสียงเพิ่มขึ้นอีกเสียงหนึ่งเป็นเสียงชี้ขาด

## หมวด ๒

### ผู้ทรงคุณวุฒิ

ข้อ ๑๓ ผู้ทรงคุณวุฒิต้องมีคุณสมบัติตาม (๑) และไม่มีลักษณะต้องห้ามตาม (๒) ถึง (๓)  
 ดังต่อไปนี้

- (๑) เป็นผู้มีความรู้ความสามารถ ซื่อสัตย์ สุจริต สามารถตรวจสอบพฤติกรรมได้
- (๒) เป็นสมาชิกสภาท้องถิ่นหรือผู้บริหารท้องถิ่นนั้น
- (๓) เป็นพนักงานหรือลูกจ้างขององค์กรปกครองส่วนท้องถิ่นนั้น
- (๔) เป็นผู้มีส่วนได้เสียไม่ว่าทางตรงหรือทางอ้อมในสัญญาทำกับองค์กรปกครองส่วนท้องถิ่น

ที่ตนเป็นกรรมการ

(๕) ตัดยาเสพติดให้โทษ

(๖) เคยถูกไล่ออก ปลดออก หรือให้ออกจากราชการ หน่วยงานของรัฐหรือรัฐวิสาหกิจ เพราะทุจริตต่อหน้าที่หรือถือว่ากระทำการทุจริตและประพฤติมิชอบในวงราชการ

(๗) ได้รับโทษจำคุกโดยคำพิพากษาถึงที่สุดให้จำคุกตั้งแต่สองปีขึ้นไปและพ้นโทษมายังไม่ถึงห้าปี นับถึงวันที่ได้รับแต่งตั้งให้ดำรงตำแหน่งผู้ทรงคุณวุฒิ เว้นแต่ในความผิดอันได้กระทำโดยประมาท

ข้อ ๑๔ ผู้ทรงคุณวุฒิมีวาระอยู่ในตำแหน่งคราวละสองปีและอาจได้รับการคัดเลือกอีกได้

ข้อ ๑๕ ผู้ทรงคุณวุฒิพ้นจากตำแหน่งด้วยเหตุใดเหตุหนึ่ง ดังต่อไปนี้

(๑) ครบวาระการดำรงตำแหน่ง

(๒) ตาย

(๓) ลาออก โดยยื่นหนังสือต่อประธานกรรมการที่ตนดำรงตำแหน่ง

(๔) คณะกรรมการที่ผู้ทรงคุณวุฒิดำรงตำแหน่งอยู่เห็นว่ามีเหตุอันควรและมีมติจำนวนไม่น้อยกว่าสองในสามให้ออก

(๕) มีลักษณะต้องห้ามตามข้อ ๑๓

#### หมวด ๓

#### การจัดทำแผนพัฒนา

ข้อ ๑๖ การจัดทำแผนยุทธศาสตร์การพัฒนาคำเนินการตามระเบียบนี้ โดยมีขั้นตอนดำเนินการ ดังนี้

(๑) คณะกรรมการพัฒนาท้องถิ่นจัดประชุมประชาคมท้องถิ่น ส่วนราชการและรัฐวิสาหกิจที่เกี่ยวข้อง เพื่อแจ้งแนวทางการพัฒนาท้องถิ่น รับทราบปัญหา ความต้องการ ประเด็นการพัฒนา และประเด็นที่เกี่ยวข้องตลอดจนความช่วยเหลือทางวิชาการ และแนวทางปฏิบัติที่เหมาะสมกับสภาพพื้นที่ เพื่อนำมากำหนดแนวทางการจัดทำแผนยุทธศาสตร์การพัฒนา โดยให้นำข้อมูลพื้นฐานในการพัฒนาจากหน่วยงานต่าง ๆ และข้อมูลในแผนชุมชนมาพิจารณาประกอบการจัดทำแผนยุทธศาสตร์การพัฒนา

(๒) คณะกรรมการสนับสนุนการจัดทำแผนพัฒนาท้องถิ่น รวบรวมแนวทางและข้อมูลนำมาวิเคราะห์เพื่อจัดทำร่างแผนยุทธศาสตร์การพัฒนาแล้วเสนอคณะกรรมการพัฒนาท้องถิ่น

(๓) คณะกรรมการพัฒนาท้องถิ่นพิจารณาร่างแผนยุทธศาสตร์การพัฒนา เพื่อเสนอผู้บริหารท้องถิ่น

(๔) ผู้บริหารท้องถิ่นพิจารณาอนุมัติร่างแผนยุทธศาสตร์การพัฒนา และประกาศใช้แผนยุทธศาสตร์การพัฒนา

สำหรับองค์การบริหารส่วนตำบลให้ผู้บริหารท้องถิ่นเสนอร่างแผนยุทธศาสตร์การพัฒนาต่อสภาองค์การบริหารส่วนตำบลเพื่อให้ความเห็นชอบก่อน แล้วผู้บริหารท้องถิ่นจึงพิจารณาอนุมัติและประกาศใช้แผนยุทธศาสตร์การพัฒนาต่อไป

ข้อ ๑๗ การจัดทำแผนพัฒนาสามปี ให้ดำเนินการตามระเบียบนี้ โดยมีขั้นตอนดำเนินการดังนี้

(๑) คณะกรรมการพัฒนาท้องถิ่นร่วมกับประชาคมท้องถิ่น กำหนดประเด็นหลักการพัฒนาให้สอดคล้องกับวิสัยทัศน์ พันธกิจ และจุดมุ่งหมายเพื่อการพัฒนาในแผนยุทธศาสตร์พัฒนา รวมทั้งสอดคล้องกับปัญหา ความต้องการของประชาคมและชุมชน โดยให้นำข้อมูลพื้นฐานในการพัฒนาจากหน่วยงานต่าง ๆ และข้อมูลในแผนชุมชนมาพิจารณาประกอบการจัดทำแผนพัฒนาสามปี

(๒) คณะกรรมการสนับสนุนการจัดทำแผนพัฒนาท้องถิ่นรวบรวมประเด็นหลักการพัฒนา ปัญหา ความต้องการ และข้อมูลนำมาจัดทำร่างแผนพัฒนาสามปี แล้วเสนอคณะกรรมการพัฒนาท้องถิ่น

(๓) คณะกรรมการพัฒนาท้องถิ่นพิจารณาร่างแผนพัฒนาสามปีเพื่อเสนอผู้บริหารท้องถิ่น

(๔) ผู้บริหารท้องถิ่นพิจารณาอนุมัติร่างแผนพัฒนาสามปีและประกาศใช้แผนพัฒนาสามปี

สำหรับองค์การบริหารส่วนตำบลให้ผู้บริหารท้องถิ่นเสนอร่างแผนพัฒนาสามปีต่อสภาองค์การบริหารส่วนตำบลเพื่อให้ความเห็นชอบก่อนแล้วผู้บริหารท้องถิ่นจึงพิจารณาอนุมัติและประกาศใช้แผนพัฒนาสามปีต่อไป

ข้อ ๑๘ แผนพัฒนาสามปีให้จัดทำและทบทวนให้แล้วเสร็จภายในเดือนมิถุนายนก่อนงบประมาณประจำปี

ผู้ว่าราชการจังหวัดมีอำนาจขยายเวลาการจัดทำแผนพัฒนาสามปีแล้วรายงานกระทรวงมหาดไทยทราบ

ในกรณีของเทศบาลผู้ว่าราชการจังหวัดอาจมอบอำนาจให้นายอำเภอได้ เมื่อมีการขยายเวลาให้แจ้งจังหวัดเพื่อรายงานกระทรวงมหาดไทยทราบ

สำหรับองค์การบริหารส่วนตำบล อำนาจของผู้ว่าราชการจังหวัดตามวรรคสองให้เป็นอำนาจของนายอำเภอแล้วแจ้งจังหวัดเพื่อรายงานกระทรวงมหาดไทยทราบ

ข้อ ๑๙ องค์กรปกครองส่วนท้องถิ่นอาจมอบให้หน่วยงานหรือบุคคลภายนอกจัดทำหรือร่วมจัดทำร่างแผนพัฒนาได้ โดยมีขั้นตอนการดำเนินการ ดังนี้

(๑) คณะกรรมการสนับสนุนการจัดทำแผนพัฒนาท้องถิ่นจัดทำร่างข้อกำหนดขอบข่ายและรายละเอียดของงานที่จะมอบหมายให้หน่วยงานหรือบุคคลภายนอกดำเนินการ เพื่อเสนอคณะกรรมการพัฒนาท้องถิ่น

(๒) คณะกรรมการพัฒนาท้องถิ่นพิจารณาให้ความเห็นชอบร่างข้อกำหนดขอบข่ายและรายละเอียดของงานแล้วเสนอผู้บริหารท้องถิ่น

(๓) ผู้บริหารท้องถิ่นพิจารณาอนุมัติข้อกำหนดขอบข่ายและรายละเอียดของงาน

ข้อ ๒๐ ให้หน่วยงานหรือบุคคลภายนอกที่จัดทำหรือร่วมจัดทำร่างแผนพัฒนาดำเนินการตามขั้นตอนและวิธีการจัดทำร่างแผนพัฒนาตามระเบียบนี้

#### หมวด ๔

#### การแก้ไข การเพิ่มเติมหรือการเปลี่ยนแปลงแผนพัฒนา

ข้อ ๒๑ การแก้ไขแผนพัฒนาเป็นอำนาจของผู้บริหารท้องถิ่น

ข้อ ๒๒ การเพิ่มเติมหรือเปลี่ยนแปลงแผนพัฒนาสามปี ให้ดำเนินการตามระเบียบนี้ โดยมีขั้นตอนดำเนินการ ดังนี้

(๑) คณะกรรมการสนับสนุนการจัดทำแผนพัฒนาท้องถิ่น จัดทำร่างแผนพัฒนาสามปีที่เพิ่มเติมหรือเปลี่ยนแปลงพร้อมเหตุผลและความจำเป็นเสนอคณะกรรมการพัฒนาท้องถิ่น

(๒) คณะกรรมการพัฒนาท้องถิ่นพิจารณาร่างแผนพัฒนาสามปีที่เพิ่มเติมหรือเปลี่ยนแปลงเพื่อเสนอผู้บริหารท้องถิ่น

(๓) ผู้บริหารท้องถิ่นพิจารณาอนุมัติร่างแผนพัฒนาสามปีที่เพิ่มเติมหรือเปลี่ยนแปลงและประกาศใช้แผนพัฒนาสามปีที่เพิ่มเติมหรือเปลี่ยนแปลง

สำหรับองค์การบริหารส่วนตำบล ให้ผู้บริหารท้องถิ่นเสนอร่างแผนพัฒนาสามปีที่เพิ่มเติมหรือเปลี่ยนแปลงต่อสภาองค์การบริหารส่วนตำบลเพื่อให้ความเห็นชอบก่อน แล้วผู้บริหารท้องถิ่นจึงพิจารณาอนุมัติและประกาศใช้ต่อไป

ข้อ ๒๓ การเปลี่ยนแปลงแผนยุทธศาสตร์การพัฒนาให้ดำเนินการตามระเบียบนี้ โดยมีขั้นตอนดำเนินการ ดังนี้

(๑) คณะกรรมการสนับสนุนการจัดทำแผนพัฒนาท้องถิ่นจัดทำร่างแผนยุทธศาสตร์การพัฒนาที่เปลี่ยนแปลงพร้อมเหตุผลและความจำเป็นเสนอคณะกรรมการพัฒนาท้องถิ่น

(๒) คณะกรรมการพัฒนาท้องถิ่นและประชาคมท้องถิ่นพิจารณาร่างแผนยุทธศาสตร์การพัฒนาที่เปลี่ยนแปลงเพื่อเสนอผู้บริหารท้องถิ่น

(๓) ผู้บริหารท้องถิ่นพิจารณาอนุมัติร่างแผนยุทธศาสตร์การพัฒนาที่เปลี่ยนแปลงและประกาศใช้แผนยุทธศาสตร์การพัฒนาที่เปลี่ยนแปลง

สำหรับองค์การบริหารส่วนตำบล ให้ผู้บริหารท้องถิ่นเสนอร่างแผนยุทธศาสตร์การพัฒนาที่เปลี่ยนแปลงต่อสภาองค์การบริหารส่วนตำบลเพื่อให้ความเห็นชอบก่อน แล้วผู้บริหารท้องถิ่นจึงพิจารณาอนุมัติและประกาศใช้ต่อไป

#### หมวด ๕

#### การนำแผนพัฒนาไปปฏิบัติ

ข้อ ๒๔ ให้ผู้บริหารท้องถิ่นประกาศใช้แผนพัฒนาที่อนุมัติแล้ว และนำไปปฏิบัติ รวมทั้งแจ้งสภาท้องถิ่น คณะกรรมการบริหารงานจังหวัดแบบบูรณาการ องค์การบริหารส่วนจังหวัด อำเภอ หน่วยงานที่เกี่ยวข้อง และประกาศให้ประชาชนในท้องถิ่นทราบโดยทั่วกันภายในสิบห้าวันนับแต่วันที่ประกาศใช้ และปิดประกาศโดยเปิดเผยไม่น้อยกว่าสามสิบวัน

ข้อ ๒๕ ให้องค์กรปกครองส่วนท้องถิ่นใช้แผนพัฒนาสามปีเป็นกรอบในการจัดทำงบประมาณรายจ่ายประจำปี และงบประมาณรายจ่ายเพิ่มเติม รวมทั้งวางแนวทางเพื่อให้มีการปฏิบัติให้บรรลุวัตถุประสงค์ตามโครงการที่กำหนดไว้ในแผนพัฒนาสามปี

ข้อ ๒๖ การจัดทำแผนการดำเนินงานให้ดำเนินการตามระเบียบนี้ โดยมีขั้นตอนดำเนินการดังนี้

(๑) คณะกรรมการสนับสนุนการจัดทำแผนพัฒนาท้องถิ่นรวบรวมแผนงาน โครงการพัฒนาขององค์กรปกครองส่วนท้องถิ่น หน่วยงานราชการส่วนกลาง ส่วนภูมิภาค รัฐวิสาหกิจและหน่วยงานอื่น ๆ ที่ดำเนินการในพื้นที่ขององค์กรปกครองส่วนท้องถิ่น แล้วจัดทำร่างแผนการดำเนินงาน เสนอคณะกรรมการพัฒนาท้องถิ่น

(๒) คณะกรรมการพัฒนาท้องถิ่นพิจารณาว่าแผนการดำเนินงาน แล้วเสนอผู้บริหารท้องถิ่นประกาศเป็นแผนการดำเนินงาน ทั้งนี้ให้ปิดประกาศแผนการดำเนินงานภายในสิบห้าวันนับแต่วันที่ประกาศ เพื่อให้ประชาชนในท้องถิ่นทราบโดยทั่วกันและต้องปิดประกาศไว้อย่างน้อยสามสิบวัน

ข้อ ๒๗ แผนการดำเนินงานให้จัดทำเสร็จภายในเดือนธันวาคมของปีงบประมาณนั้นหรือภายในสามสิบวันนับแต่วันที่ตั้งงบประมาณดำเนินการหรือได้รับแจ้งแผนงาน/โครงการจากหน่วยราชการส่วนกลาง ส่วนภูมิภาค รัฐวิสาหกิจหรือหน่วยงานอื่น ๆ ที่ต้องดำเนินการในพื้นที่องค์กรปกครองส่วนท้องถิ่น ในปีงบประมาณนั้น

การขยายเวลาการจัดทำและการแก้ไขแผนการดำเนินงานเป็นอำนาจของผู้บริหารท้องถิ่น

#### หมวด ๖

#### การติดตามและประเมินผลแผนพัฒนา

ข้อ ๒๘ ให้ผู้บริหารท้องถิ่นแต่งตั้งคณะกรรมการติดตามและประเมินผลแผนพัฒนาท้องถิ่น ประกอบด้วย

- (๑) สมาชิกสภาท้องถิ่นที่สภาท้องถิ่นคัดเลือกจำนวนสามคน
- (๒) ผู้แทนประชาคมท้องถิ่นที่ประชาคมท้องถิ่นคัดเลือกจำนวนสองคน
- (๓) ผู้แทนหน่วยงานที่เกี่ยวข้องที่ผู้บริหารท้องถิ่นคัดเลือกจำนวนสองคน
- (๔) หัวหน้าส่วนการบริหารที่คัดเลือกกันเองจำนวนสองคน
- (๕) ผู้ทรงคุณวุฒิที่ผู้บริหารท้องถิ่นคัดเลือกจำนวนสองคน

โดยให้คณะกรรมการเลือกกรรมการหนึ่งคนทำหน้าที่ประธานคณะกรรมการ และกรรมการอีกหนึ่งคนทำหน้าที่เลขานุการของคณะกรรมการ

กรรมการตามข้อ ๒๘ ให้มีวาระอยู่ในตำแหน่งคราวละสองปีและอาจได้รับการคัดเลือกอีกได้

ข้อ ๒๙ คณะกรรมการติดตามและประเมินผลแผนพัฒนาท้องถิ่นมีอำนาจหน้าที่ ดังนี้

- (๑) กำหนดแนวทาง วิธีการในการติดตามและประเมินผลแผนพัฒนา
- (๒) ดำเนินการติดตามและประเมินผลแผนพัฒนา

(๓) รายงานผลและเสนอความเห็นซึ่งได้จากการติดตามและประเมินผลแผนพัฒนาต่อผู้บริหารท้องถิ่น เพื่อให้ผู้บริหารท้องถิ่นเสนอต่อสภาท้องถิ่น คณะกรรมการพัฒนาท้องถิ่น และประกาศผลการติดตามและประเมินผลแผนพัฒนาให้ประชาชนในท้องถิ่นทราบโดยทั่วกันอย่างน้อยปีละหนึ่งครั้ง ภายในเดือนธันวาคมของทุกปี ทั้งนี้ให้ปิดประกาศโดยเปิดเผยไม่น้อยกว่าสามสิบวัน

- (๔) แต่งตั้งคณะอนุกรรมการหรือคณะทำงานเพื่อช่วยปฏิบัติงานตามที่เห็นสมควร

ข้อ ๓๐ องค์กรปกครองส่วนท้องถิ่นอาจมอบให้หน่วยงานหรือบุคคลภายนอกดำเนินการหรือร่วมดำเนินการติดตามและประเมินผลแผนพัฒนาได้โดยมีขั้นตอนดำเนินการ ดังนี้

(๑) คณะกรรมการติดตามและประเมินผลแผนพัฒนาท้องถิ่นจัดทำร่างข้อกำหนด ขอบข่ายและรายละเอียดของงานที่จะมอบหมายให้หน่วยงานหรือบุคคลภายนอกดำเนินการ เพื่อเสนอผู้บริหารท้องถิ่น

(๒) ผู้บริหารท้องถิ่นพิจารณาอนุมัติข้อกำหนด ขอบข่ายและรายละเอียดของงาน

(๓) หน่วยงานหรือบุคคลภายนอกดำเนินการหรือร่วมดำเนินการติดตามและประเมินผล

(๔) ให้หน่วยงานหรือบุคคลภายนอกที่ดำเนินการหรือร่วมดำเนินการติดตามและประเมินผลรายงานผลการดำเนินการซึ่งได้จากการติดตามและประเมินผลต่อคณะกรรมการติดตามและประเมินผลเพื่อประเมินผลการรายงานผล เสนอความเห็นต่อผู้บริหารท้องถิ่น

(๕) ผู้บริหารท้องถิ่นเสนอผลการติดตามและประเมินผลต่อสภาท้องถิ่น คณะกรรมการพัฒนาท้องถิ่นและประกาศผลการติดตามและประเมินผลแผนพัฒนาให้ประชาชนในท้องถิ่นทราบ โดยทั่วกันอย่างน้อยปีละหนึ่งครั้ง ภายในเดือนธันวาคมของทุกปี ทั้งนี้ให้ปิดประกาศโดยเปิดเผยไม่น้อยกว่าสามสิบวัน

ข้อ ๓๑ เพื่อประโยชน์ของประชาชนโดยส่วนรวมและเพื่อให้การบริหารงานขององค์กรปกครองส่วนท้องถิ่นสอดคล้องกับแนวนโยบายของรัฐบาล กระทรวงมหาดไทยอาจจัดให้มีการติดตามและประเมินผลการดำเนินงานตามแผนพัฒนาขององค์กรปกครองส่วนท้องถิ่นได้ตามความเหมาะสม

#### บทเฉพาะกาล

ข้อ ๓๒ แผนยุทธศาสตร์การพัฒนา แผนพัฒนาสามปีและแผนปฏิบัติการ ที่มีอยู่เดิมก่อนวันที่ระเบียบนี้มีผลในการประกาศใช้ ให้มีผลใช้ได้ต่อไป

ประกาศ ณ วันที่ ๒๕ กันยายน พ.ศ. ๒๕๕๘

สมชาย สุนทรวัฒน์

รัฐมนตรีช่วยว่าการฯ ปฏิบัติราชการแทน

รัฐมนตรีว่าการกระทรวงมหาดไทย

## ระเบียบกระทรวงมหาดไทย

ว่าด้วยการจัดทำแผนพัฒนาขององค์กรปกครองส่วนท้องถิ่น (ฉบับที่ ๒)

พ.ศ. ๒๕๕๙

โดยที่เป็นการสมควรแก้ไขเพิ่มเติมระเบียบกระทรวงมหาดไทยว่าด้วยการจัดทำแผนพัฒนาขององค์กรปกครองส่วนท้องถิ่น พ.ศ. ๒๕๔๘

อาศัยอำนาจตามความในมาตรา ๕ มาตรา ๑๖ และมาตรา ๑๗ แห่งพระราชบัญญัติกำหนดแผนและขั้นตอนการกระจายอำนาจให้แก่องค์กรปกครองส่วนท้องถิ่น พ.ศ. ๒๕๔๒ รัฐมนตรีว่าการกระทรวงมหาดไทยออกระเบียบไว้ ดังต่อไปนี้

ข้อ ๑ ระเบียบนี้เรียกว่า “ระเบียบกระทรวงมหาดไทยว่าด้วยการจัดทำแผนพัฒนาขององค์กรปกครองส่วนท้องถิ่น (ฉบับที่ ๒) พ.ศ. ๒๕๕๙”

ข้อ ๒ ระเบียบนี้ให้ใช้บังคับตั้งแต่วันถัดจากวันประกาศในราชกิจจานุเบกษาเป็นต้นไป

ข้อ ๓ ให้แก้ไขคำว่า “แผนพัฒนาสามปี” เป็น “แผนพัฒนาท้องถิ่นสี่ปี” ในระเบียบกระทรวงมหาดไทยว่าด้วยการจัดทำแผนพัฒนาขององค์กรปกครองส่วนท้องถิ่น พ.ศ. ๒๕๔๘ ทุกแห่ง

ข้อ ๔ ให้ยกเลิกพินัยกรรมคำว่า “แผนพัฒนา” “แผนยุทธศาสตร์การพัฒนา” “แผนพัฒนาสามปี” “โครงการพัฒนา” “การเพิ่มเติม” และ “การเปลี่ยนแปลง” ในข้อ ๔ ของระเบียบกระทรวงมหาดไทยว่าด้วยการจัดทำแผนพัฒนาขององค์กรปกครองส่วนท้องถิ่น พ.ศ. ๒๕๔๘ และให้ใช้ความต่อไปนี้แทน

“แผนพัฒนา” หมายความว่า แผนพัฒนาท้องถิ่นสี่ปีขององค์กรปกครองส่วนท้องถิ่น

“แผนพัฒนาท้องถิ่นสี่ปี” หมายความว่า แผนพัฒนาขององค์กรปกครองส่วนท้องถิ่น ที่กำหนดวิสัยทัศน์ ประเด็นยุทธศาสตร์ เป้าประสงค์ ตัวชี้วัด ค่าเป้าหมาย และกลยุทธ์ โดยสอดคล้องกับแผนพัฒนาจังหวัด ยุทธศาสตร์การพัฒนาขององค์กรปกครองส่วนท้องถิ่นในเขตจังหวัด แผนพัฒนาอำเภอ แผนพัฒนาตำบล แผนพัฒนาหมู่บ้านหรือแผนชุมชน อันมีลักษณะเป็นการกำหนดรายละเอียดแผนงานโครงการพัฒนา ที่จัดทำขึ้นสำหรับปีงบประมาณแต่ละปี ซึ่งมีความต่อเนื่องและเป็นแผนก้าวหน้า และให้หมายความรวมถึงการเพิ่มเติมหรือเปลี่ยนแปลงแผนพัฒนาท้องถิ่นสี่ปี

“โครงการพัฒนา” หมายความว่า โครงการที่มีวัตถุประสงค์สนองต่อแผนพัฒนาท้องถิ่นสี่ปีขององค์กรปกครองส่วนท้องถิ่นและดำเนินการเพื่อให้การพัฒนาบรรลุตามวิสัยทัศน์ที่กำหนดไว้

ข้อ ๕ ให้ยกเลิกความใน (๑) และ (๒) ของข้อ ๑๐ ของระเบียบกระทรวงมหาดไทยว่าด้วยการจัดทำแผนพัฒนาขององค์กรปกครองส่วนท้องถิ่น พ.ศ. ๒๕๔๘ และให้ใช้ความต่อไปนี้แทน

“(๑) กำหนดแนวทางการพัฒนาท้องถิ่น โดยพิจารณาจาก

(ก) อำนาจหน้าที่ขององค์กรปกครองส่วนท้องถิ่น โดยเฉพาะอำนาจหน้าที่ที่มีผลกระทบต่อประโยชน์สุขของประชาชน เช่น การป้องกันและบรรเทาสาธารณภัย การผังเมือง

(ข) ภารกิจถ่ายโอนตามกฎหมายกำหนดแผนและขั้นตอนการกระจายอำนาจ

(ค) ยุทธศาสตร์การพัฒนาประเทศ กลุ่มจังหวัด และจังหวัด โดยให้เน้นดำเนินการ ในยุทธศาสตร์ที่สำคัญและมีผลต่อประชาชนโดยตรง เช่น การแก้ไขปัญหาความยากจน การป้องกันและ แก้ไขปัญหายาเสพติด

(ง) กรอบนโยบาย ทิศทาง แนวทางการพัฒนาขององค์กรปกครองส่วนท้องถิ่นในเขตจังหวัด

(จ) นโยบายของผู้บริหารท้องถิ่นที่แถลงต่อสภาท้องถิ่น

(ฉ) แผนพัฒนาหมู่บ้านหรือแผนชุมชน

ในการนำประเด็นข้างต้นมาจัดทำแผนพัฒนา ให้องค์กรปกครองส่วนท้องถิ่นคำนึงถึง สถานะทางการคลังของท้องถิ่น และความจำเป็นเร่งด่วนที่ต้องดำเนินการ มาประกอบการพิจารณาด้วย

(๒) ร่วมจัดทำร่างแผนพัฒนา เสนอแนะแนวทางการพัฒนา และการแก้ไขปัญหาเกี่ยวกับการ จัดทำร่างแผนพัฒนา

ในการจัดทำร่างแผนพัฒนา ให้องค์การบริหารส่วนจังหวัด เทศบาล องค์การบริหารส่วนตำบล เมืองพัทยา และองค์กรปกครองส่วนท้องถิ่นอื่นที่มีกฎหมายจัดตั้ง นำปัญหาความต้องการจากแผนพัฒนา หมู่บ้านหรือแผนชุมชน ที่เกินศักยภาพของหมู่บ้านหรือชุมชน ที่จะดำเนินการเองได้มาพิจารณาบรรจุไว้ในแผนพัฒนา แต่หากเกินศักยภาพของเทศบาล องค์การบริหารส่วนตำบลเมืองพัทยา และองค์กร ปกครองส่วนท้องถิ่นอื่นที่มีกฎหมายจัดตั้งให้เสนอปัญหา ความต้องการไปยังองค์การบริหารส่วนจังหวัด และให้องค์การบริหารส่วนจังหวัดนำมาพิจารณาบรรจุไว้ในแผนพัฒนาขององค์การบริหารส่วนจังหวัด ตามอำนาจหน้าที่”

ข้อ ๖ ให้ยกเลิกความในข้อ ๑๖ ของระเบียบกระทรวงมหาดไทยว่าด้วยการจัดทำ แผนพัฒนาขององค์กรปกครองส่วนท้องถิ่น พ.ศ. ๒๕๔๘

ข้อ ๗ ให้ยกเลิกความในข้อ ๑๗ ของระเบียบกระทรวงมหาดไทยว่าด้วยการจัดทำ แผนพัฒนาขององค์กรปกครองส่วนท้องถิ่น พ.ศ. ๒๕๔๘ และให้ใช้ความต่อไปนี้แทน

“ข้อ ๑๗ การจัดทำแผนพัฒนาท้องถิ่นสี่ปี ให้ดำเนินการตามขั้นตอน ดังนี้

(๑) คณะกรรมการพัฒนาท้องถิ่นจัดประชุมประชาคมท้องถิ่น ส่วนราชการและรัฐวิสาหกิจ ที่เกี่ยวข้อง เพื่อแจ้งแนวทางการพัฒนาท้องถิ่น รับทราบปัญหา ความต้องการ ประเด็น การพัฒนา และประเด็นที่เกี่ยวข้องตลอดจนความช่วยเหลือทางวิชาการ และแนวทางปฏิบัติที่เหมาะสมกับสภาพ พื้นที่เพื่อนำมากำหนดแนวทางการจัดทำแผนพัฒนาท้องถิ่นสี่ปี โดยให้นำข้อมูลพื้นฐานในการพัฒนา จากหน่วยงานต่าง ๆ และข้อมูลในแผนพัฒนาหมู่บ้านหรือแผนชุมชนมาพิจารณาประกอบการจัดทำ แผนพัฒนาท้องถิ่นสี่ปี

(๒) คณะกรรมการสนับสนุนการจัดทำแผนพัฒนาท้องถิ่น รวบรวมแนวทางและข้อมูล นำมาวิเคราะห์เพื่อจัดทำร่างแผนพัฒนาท้องถิ่นสี่ปีแล้วเสนอคณะกรรมการพัฒนาท้องถิ่น

(๓) คณะกรรมการพัฒนาท้องถิ่นพิจารณาร่างแผนพัฒนาท้องถิ่นสี่ปีเพื่อเสนอผู้บริหารท้องถิ่น

(๔) ผู้บริหารท้องถิ่นพิจารณาอนุมัติร่างแผนพัฒนาท้องถิ่นสี่ปี และประกาศใช้แผนพัฒนาท้องถิ่นสี่ปี

เพื่อให้เป็นไปตามกฎหมายว่าด้วยสภาตำบลและองค์การบริหารส่วนตำบล สำหรับองค์การบริหารส่วนตำบลให้ผู้บริหารท้องถิ่นเสนอร่างแผนพัฒนาท้องถิ่นสี่ปีต่อสภาองค์การบริหารส่วนตำบลเพื่อให้ความเห็นชอบก่อน แล้วผู้บริหารท้องถิ่นจึงพิจารณาอนุมัติและประกาศใช้แผนพัฒนาท้องถิ่นสี่ปีต่อไป”

ข้อ ๘ ให้ยกเลิกความในข้อ ๑๘ ของระเบียบกระทรวงมหาดไทยว่าด้วยการจัดทำแผนพัฒนาขององค์กรปกครองส่วนท้องถิ่น พ.ศ. ๒๕๔๘ และให้ใช้ความต่อไปนี้แทน

“ข้อ ๑๘ แผนพัฒนาท้องถิ่นสี่ปี กรณีเทศบาล องค์การบริหารส่วนตำบล เมืองพัทยา และองค์กรปกครองส่วนท้องถิ่นอื่นที่มีกฎหมายจัดตั้ง ให้จัดทำหรือทบทวนให้แล้วเสร็จภายในเดือนตุลาคม ก่อนปีงบประมาณถัดไป

กรณีองค์การบริหารส่วนจังหวัด ให้จัดทำหรือทบทวนให้แล้วเสร็จภายในเดือนพฤศจิกายน ก่อนปีงบประมาณถัดไป

ให้นายอำเภอมีอำนาจขยายเวลาการจัดทำหรือทบทวนแผนพัฒนาท้องถิ่นสี่ปีขององค์การบริหารส่วนตำบล

นอกจากวรรคสามให้ผู้ว่าราชการจังหวัดมีอำนาจขยายเวลาการจัดทำหรือทบทวนแผนพัฒนาท้องถิ่นสี่ปี

ในกรณีของเทศบาลตำบลผู้ว่าราชการจังหวัดอาจมอบอำนาจให้นายอำเภอก็ได้

ในกรณีมีการขยายเวลาการจัดทำหรือทบทวนแผนพัฒนาท้องถิ่นสี่ปีตามวรรคสาม วรรคสี่ และวรรคห้าแล้ว ให้จังหวัดแจ้งให้กระทรวงมหาดไทยทราบ”

ข้อ ๙ ให้ยกเลิกความในข้อ ๒๒ ของระเบียบกระทรวงมหาดไทยว่าด้วยการจัดทำแผนพัฒนาขององค์กรปกครองส่วนท้องถิ่น พ.ศ. ๒๕๔๘ และให้ใช้ความต่อไปนี้แทน

“ข้อ ๒๒ เพื่อประโยชน์ของประชาชน องค์กรปกครองส่วนท้องถิ่นอาจเพิ่มเติมหรือเปลี่ยนแปลงแผนพัฒนาท้องถิ่นสี่ปีได้ โดยให้ดำเนินการตามขั้นตอน ดังนี้

(๑) คณะกรรมการสนับสนุนการจัดทำแผนพัฒนาท้องถิ่นจัดทำร่างแผนพัฒนาท้องถิ่นสี่ปีที่เพิ่มเติมหรือเปลี่ยนแปลงพร้อมเหตุผลและความจำเป็นเสนอคณะกรรมการพัฒนาท้องถิ่น

(๒) คณะกรรมการพัฒนาท้องถิ่นและประชาคมท้องถิ่นพิจารณาร่างแผนพัฒนาท้องถิ่นสี่ปีที่เพิ่มเติมหรือเปลี่ยนแปลงเพื่อเสนอผู้บริหารท้องถิ่น

(๓) ผู้บริหารท้องถิ่นพิจารณาอนุมัติร่างแผนพัฒนาท้องถิ่นสี่ปีที่เพิ่มเติมหรือเปลี่ยนแปลงและประกาศใช้แผนพัฒนาท้องถิ่นสี่ปีที่เพิ่มเติมหรือเปลี่ยนแปลง

เพื่อให้เป็นไปตามกฎหมายว่าด้วยสภาพตำบลและองค์การบริหารส่วนตำบล สำหรับองค์การบริหารส่วนตำบลให้ผู้บริหารท้องถิ่นเสนอร่างแผนพัฒนาท้องถิ่นสี่ปีที่เพิ่มเติมหรือเปลี่ยนแปลงต่อสภาองค์การบริหารส่วนตำบลเพื่อให้ความเห็นชอบก่อนแล้วผู้บริหารท้องถิ่นจึงพิจารณาอนุมัติและประกาศใช้ต่อไป”

ในกรณีแผนพัฒนาท้องถิ่นสี่ปีมีระยะเวลาการใช้บังคับเหลืออยู่ไม่ถึงหนึ่งร้อยแปดสิบวันไม่ให้ดำเนินการเพิ่มเติมหรือเปลี่ยนแปลง

ข้อ ๑๐ ให้ยกเลิกความในข้อ ๒๓ ของระเบียบกระทรวงมหาดไทยว่าด้วยการจัดทำแผนพัฒนาขององค์กรปกครองส่วนท้องถิ่น พ.ศ. ๒๕๔๘

ข้อ ๑๑ ให้ยกเลิกความในข้อ ๒๕ ของระเบียบกระทรวงมหาดไทยว่าด้วยการจัดทำแผนพัฒนาขององค์กรปกครองส่วนท้องถิ่น พ.ศ. ๒๕๔๘ และให้ใช้ความต่อไปนี้แทน

“ข้อ ๒๕ ให้องค์กรปกครองส่วนท้องถิ่นใช้แผนพัฒนาท้องถิ่นสี่ปีเป็นกรอบในการจัดทำงบประมาณรายจ่ายประจำปี งบประมาณรายจ่ายเพิ่มเติม และงบประมาณจากเงินสะสมในช่วงของแผนนั้น รวมทั้งวางแนวทางเพื่อให้มีการปฏิบัติให้บรรลุวัตถุประสงค์ตามโครงการพัฒนาที่กำหนดไว้ในแผนพัฒนาท้องถิ่นสี่ปี”

ข้อ ๑๒ ให้ยกเลิกความในข้อ ๒๗ ของระเบียบกระทรวงมหาดไทยว่าด้วยการจัดทำแผนพัฒนาขององค์กรปกครองส่วนท้องถิ่น พ.ศ. ๒๕๔๘ และให้ใช้ความต่อไปนี้แทน

“ข้อ ๒๗ แผนการดำเนินงานให้จัดทำให้แล้วเสร็จภายในสามสิบวันนับแต่วันที่ประกาศใช้ งบประมาณรายจ่ายประจำปี งบประมาณรายจ่ายเพิ่มเติม งบประมาณจากเงินสะสม หรือได้รับแจ้งแผนงานและโครงการจากหน่วยงานราชการส่วนกลาง ส่วนภูมิภาค รัฐวิสาหกิจหรือหน่วยงานอื่น ๆ ที่ต้องดำเนินการในพื้นที่องค์กรปกครองส่วนท้องถิ่นในปีงบประมาณนั้น

การขยายเวลาการจัดทำและการแก้ไขแผนการดำเนินงานเป็นอำนาจของผู้บริหารท้องถิ่น”

ข้อ ๑๓ ให้ยกเลิกความใน (๓) ของข้อ ๒๙ ของระเบียบกระทรวงมหาดไทยว่าด้วยการจัดทำแผนพัฒนาขององค์กรปกครองส่วนท้องถิ่น พ.ศ. ๒๕๔๘ และให้ใช้ความต่อไปนี้แทน

“(๓) รายงานผลและเสนอความเห็นซึ่งได้จากการติดตามและประเมินผลแผนพัฒนาต่อผู้บริหารท้องถิ่น เพื่อให้ผู้บริหารท้องถิ่นเสนอต่อสภาท้องถิ่น และคณะกรรมการพัฒนาท้องถิ่น พร้อมทั้งประกาศผลการติดตามและประเมินผลแผนพัฒนาให้ประชาชนในท้องถิ่นทราบในที่เปิดเผยภายในสิบห้าวัน นับแต่วันรายงานผลและเสนอความเห็นดังกล่าวและต้องปิดประกาศไว้เป็นระยะเวลาไม่น้อยกว่าสามสิบวัน โดยอย่างน้อยปีละสองครั้งภายในเดือนเมษายนและภายในเดือนตุลาคมของทุกปี”

ข้อ ๑๔ ให้ยกเลิกความใน (๕) ของข้อ ๓๐ ของระเบียบกระทรวงมหาดไทยว่าด้วยการจัดทำแผนพัฒนาขององค์กรปกครองส่วนท้องถิ่น พ.ศ. ๒๕๔๘ และให้ใช้ความต่อไปนี้แทน

“(๕) ผู้บริหารท้องถิ่นเสนอผลการติดตามและประเมินผลต่อสภาท้องถิ่น และคณะกรรมการพัฒนาท้องถิ่น พร้อมทั้งประกาศผลการติดตามและประเมินผลแผนพัฒนาให้ประชาชนในท้องถิ่นทราบ ในที่เปิดเผยภายในสิบห้าวันนับแต่วันที่ผู้บริหารท้องถิ่นเสนอผลการติดตามและประเมินผลดังกล่าว และต้องปิดประกาศโดยเปิดเผยไม่น้อยกว่าสามสิบวัน โดยอย่างน้อยปีละสองครั้งภายในเดือนเมษายน และภายในเดือนตุลาคมของทุกปี”

ข้อ ๑๕ แผนยุทธศาสตร์การพัฒนา แผนพัฒนาสามปี แผนการดำเนินงาน การติดตาม และประเมินผลแผนพัฒนา ที่มีอยู่เดิมหรือดำเนินการก่อนวันที่ระเบียบนี้มีผลใช้บังคับ ให้มีผลใช้บังคับได้ต่อไปจนกว่าจะมีแผนพัฒนาท้องถิ่นสี่ปี

ประกาศ ณ วันที่ ๒๑ กันยายน พ.ศ. ๒๕๕๙

พลเอก อุนุพงษ์ เผ่าจินดา

รัฐมนตรีว่าการกระทรวงมหาดไทย

## ระเบียบกระทรวงมหาดไทย

ว่าด้วยการจัดทำแผนพัฒนาขององค์กรปกครองส่วนท้องถิ่น (ฉบับที่ ๓) พ.ศ. ๒๕๖๑

โดยที่เป็นการสมควรแก้ไขเพิ่มเติมปรับปรุงระเบียบกระทรวงมหาดไทยว่าด้วยการจัดทำแผนพัฒนาขององค์กรปกครองส่วนท้องถิ่น พ.ศ. ๒๕๔๘ ซึ่งแก้ไขเพิ่มเติมโดยระเบียบกระทรวงมหาดไทยว่าด้วยการจัดทำแผนพัฒนาขององค์กรปกครองส่วนท้องถิ่น (ฉบับที่ ๒) พ.ศ. ๒๕๕๙ ให้เป็นปัจจุบัน

อาศัยอำนาจตามความในมาตรา ๕ มาตรา ๑๖ และมาตรา ๑๗ แห่งพระราชบัญญัติกำหนดแผนและขั้นตอนการกระจายอำนาจให้แก่องค์กรปกครองส่วนท้องถิ่น พ.ศ. ๒๕๔๒ รัฐมนตรีว่าการกระทรวงมหาดไทยจึงออกระเบียบไว้ ดังนี้

ข้อ ๑ ระเบียบนี้เรียกว่า “ระเบียบกระทรวงมหาดไทยว่าด้วยการจัดทำแผนพัฒนาขององค์กรปกครองส่วนท้องถิ่น (ฉบับที่ ๓) พ.ศ. ๒๕๖๑”

ข้อ ๒ ระเบียบนี้ให้ใช้บังคับตั้งแต่วันถัดจากวันประกาศในราชกิจจานุเบกษาเป็นต้นไป

ข้อ ๓ ให้แก้ไขคำว่า “แผนพัฒนาท้องถิ่นสี่ปี” เป็น “แผนพัฒนาท้องถิ่น” และแก้ไขคำว่า “แผนพัฒนา” เป็น “แผนพัฒนาท้องถิ่น” ในระเบียบกระทรวงมหาดไทยว่าด้วยการจัดทำแผนพัฒนาขององค์กรปกครองส่วนท้องถิ่น พ.ศ. ๒๕๔๘ ซึ่งแก้ไขเพิ่มเติมโดยระเบียบกระทรวงมหาดไทยว่าด้วยการจัดทำแผนพัฒนาขององค์กรปกครองส่วนท้องถิ่น (ฉบับที่ ๒) พ.ศ. ๒๕๕๙ ทุกแห่ง

ข้อ ๔ ให้ยกเลิกบทนิยามของคำว่า “หัวหน้าส่วนการบริหารที่มีหน้าที่จัดทำแผน” “พนักงานส่วนท้องถิ่น” “โครงการพัฒนา” ในข้อ ๔ ของระเบียบกระทรวงมหาดไทยว่าด้วยการจัดทำแผนพัฒนาขององค์กรปกครองส่วนท้องถิ่น พ.ศ. ๒๕๔๘ ซึ่งแก้ไขเพิ่มเติมโดยระเบียบกระทรวงมหาดไทยว่าด้วยการจัดทำแผนพัฒนาขององค์กรปกครองส่วนท้องถิ่น (ฉบับที่ ๒) พ.ศ. ๒๕๕๙ และให้ใช้ความต่อไปนี้แทน

“หัวหน้าส่วนการบริหารที่มีหน้าที่จัดทำแผน” หมายความว่า ผู้อำนวยการสำนัก หัวหน้าสำนัก ผู้อำนวยการกองขององค์กรปกครองส่วนท้องถิ่น หรือตำแหน่งที่เรียกชื่ออย่างอื่นซึ่งเทียบเท่าตำแหน่งดังกล่าว

“พนักงานส่วนท้องถิ่น” หมายความว่า ข้าราชการองค์การบริหารส่วนจังหวัด พนักงานเทศบาล พนักงานเมืองพัทยา พนักงานส่วนตำบล และพนักงานหรือข้าราชการขององค์กรปกครองส่วนท้องถิ่นอื่นที่มีกฎหมายจัดตั้ง

“โครงการพัฒนา” หมายความว่า โครงการที่ดำเนินการจัดทำบริการสาธารณะ และกิจกรรมสาธารณะเพื่อให้การพัฒนาบรรลุตามวิสัยทัศน์ที่กำหนดไว้

ข้อ ๕ ให้ยกเลิกความในวรรคสองของข้อ ๘ ของระเบียบกระทรวงมหาดไทยว่าด้วยการจัดทำแผนพัฒนาขององค์กรปกครองส่วนท้องถิ่น พ.ศ. ๒๕๔๘ และให้ใช้ความต่อไปนี้แทน

“กรรมการตาม (๓) (๔) (๕) และ (๖) ให้มีวาระอยู่ในตำแหน่งคราวละสี่ปีและอาจได้รับการคัดเลือกอีกก็ได้”

ข้อ ๖ ให้ยกเลิกความในวรรคสองของข้อ ๙ ของระเบียบกระทรวงมหาดไทยว่าด้วยการจัดทำแผนพัฒนาขององค์กรปกครองส่วนท้องถิ่น พ.ศ. ๒๕๔๘ และให้ใช้ความต่อไปนี้แทน

“กรรมการตาม (๓) ให้มีวาระอยู่ในตำแหน่งคราวละสี่ปีและอาจได้รับการคัดเลือกอีกก็ได้”

ข้อ ๗ ให้ยกเลิกความในข้อ ๑๔ ของระเบียบกระทรวงมหาดไทยว่าด้วยการจัดทำแผนพัฒนาขององค์กรปกครองส่วนท้องถิ่น พ.ศ. ๒๕๔๘ และให้ใช้ความต่อไปนี้แทน

“ข้อ ๑๔ ผู้ทรงคุณวุฒิมีวาระอยู่ในตำแหน่งคราวละสี่ปีและอาจได้รับการคัดเลือกอีกก็ได้”

ข้อ ๘ ให้เพิ่มความต่อไปนี้เป็นวรรคสองของข้อ ๒๑ ของระเบียบกระทรวงมหาดไทยว่าด้วยการจัดทำแผนพัฒนาขององค์กรปกครองส่วนท้องถิ่น พ.ศ. ๒๕๔๘

“เมื่อผู้บริหารท้องถิ่นได้เห็นชอบแผนพัฒนาท้องถิ่นที่แก้ไขแล้ว ให้ปิดประกาศให้ประชาชนทราบโดยเปิดเผยไม่น้อยกว่าสามสิบวันนับแต่วันที่ผู้บริหารท้องถิ่นเห็นชอบ พร้อมทั้งแจ้งสภาท้องถิ่นอำเภอ และจังหวัดทราบด้วย”

ข้อ ๙ ให้ยกเลิกความในข้อ ๒๒ ของระเบียบกระทรวงมหาดไทยว่าด้วยการจัดทำแผนพัฒนาขององค์กรปกครองส่วนท้องถิ่น พ.ศ. ๒๕๔๘ ซึ่งแก้ไขเพิ่มเติมโดยระเบียบกระทรวงมหาดไทยว่าด้วยการจัดทำแผนพัฒนาขององค์กรปกครองส่วนท้องถิ่น (ฉบับที่ ๒) พ.ศ. ๒๕๕๙ และให้ใช้ความต่อไปนี้แทน

“ข้อ ๒๒ เพื่อประโยชน์ของประชาชน การเพิ่มเติมแผนพัฒนาท้องถิ่น ให้องค์กรปกครองส่วนท้องถิ่นดำเนินการตามขั้นตอน ดังนี้

(๑) คณะกรรมการสนับสนุนการจัดทำแผนพัฒนาท้องถิ่นจัดทำร่างแผนพัฒนาท้องถิ่นที่เพิ่มเติมพร้อมเหตุผลและความจำเป็นเสนอคณะกรรมการพัฒนาท้องถิ่น

(๒) คณะกรรมการพัฒนาท้องถิ่นและประชาคมท้องถิ่นพิจารณาร่างแผนพัฒนาท้องถิ่นที่เพิ่มเติม สำหรับองค์การบริหารส่วนตำบลให้ส่งร่างแผนพัฒนาท้องถิ่นที่เพิ่มเติมให้สภาองค์การบริหารส่วนตำบลพิจารณาตามมาตรา ๔๖ แห่งพระราชบัญญัติสภาตำบลและองค์การบริหารส่วนตำบล พ.ศ. ๒๕๓๗ ด้วย

เมื่อแผนพัฒนาท้องถิ่นที่เพิ่มเติมได้รับความเห็นชอบแล้ว ให้ส่งแผนพัฒนาท้องถิ่นดังกล่าวให้ผู้บริหารท้องถิ่นประกาศใช้ พร้อมทั้งปิดประกาศให้ประชาชนทราบโดยเปิดเผยไม่น้อยกว่าสามสิบวันนับแต่วันที่ผู้บริหารท้องถิ่นประกาศใช้”

ข้อ ๑๐ ให้เพิ่มความต่อไปนี้เป็นข้อ ๒๒/๑ และข้อ ๒๒/๒ ของระเบียบกระทรวงมหาดไทยว่าด้วยการจัดทำแผนพัฒนาขององค์กรปกครองส่วนท้องถิ่น พ.ศ. ๒๕๔๘

“ข้อ ๒๒/๑ เพื่อประโยชน์ของประชาชน การเปลี่ยนแปลงแผนพัฒนาท้องถิ่น ให้เป็นอำนาจของคณะกรรมการพัฒนาท้องถิ่น สำหรับองค์การบริหารส่วนตำบลให้ส่งร่างแผนพัฒนาท้องถิ่นที่เปลี่ยนแปลงให้สภาองค์การบริหารส่วนตำบลพิจารณาตามมาตรา ๔๖ แห่งพระราชบัญญัติสภาตำบลและองค์การบริหารส่วนตำบล พ.ศ. ๒๕๓๗ ด้วย

เมื่อแผนพัฒนาท้องถิ่นตามวรรคหนึ่งได้รับความเห็นชอบแล้ว ให้ส่งแผนพัฒนาท้องถิ่นดังกล่าวให้ผู้บริหารท้องถิ่นประกาศใช้ พร้อมทั้งปิดประกาศให้ประชาชนทราบโดยเปิดเผยไม่น้อยกว่าสามสิบวันนับแต่วันที่ผู้บริหารท้องถิ่นประกาศใช้”

“ข้อ ๒๒/๒ ในกรณีการเพิ่มเติมหรือเปลี่ยนแปลงแผนพัฒนาท้องถิ่นที่เกี่ยวกับโครงการพระราชดำริ งานพระราชพิธี รัฐพิธี นโยบายรัฐบาล และนโยบายกระทรวงมหาดไทย ให้เป็นอำนาจของผู้บริหารท้องถิ่น สำหรับองค์การบริหารส่วนตำบลให้ส่งร่างแผนพัฒนาท้องถิ่นที่เพิ่มเติมหรือเปลี่ยนแปลงให้สภาองค์การบริหารส่วนตำบลพิจารณาตามมาตรา ๔๖ แห่งพระราชบัญญัติสภาตำบลและองค์การบริหารส่วนตำบล พ.ศ. ๒๕๓๗ ด้วย และเมื่อแผนพัฒนาท้องถิ่นที่เพิ่มเติมหรือเปลี่ยนแปลงได้รับความเห็นชอบแล้ว ให้ปิดประกาศให้ประชาชนทราบโดยเปิดเผยไม่น้อยกว่าสามสิบวันนับแต่วันที่ได้รับความเห็นชอบการเพิ่มเติมหรือเปลี่ยนแปลงแผนพัฒนาท้องถิ่นดังกล่าว”

ข้อ ๑๑ ให้ยกเลิกความในวรรคสามของข้อ ๒๘ ของระเบียบกระทรวงมหาดไทยว่าด้วยการจัดทำแผนพัฒนาขององค์กรปกครองส่วนท้องถิ่น พ.ศ. ๒๕๔๘ และให้ใช้ความต่อไปนี้แทน

“กรรมการตาม (๑) (๒) (๓) (๔) และ (๕) ให้มีวาระอยู่ในตำแหน่งคราวละสี่ปีและอาจได้รับการคัดเลือกอีกก็ได้”

ข้อ ๑๒ ให้ยกเลิกความใน (๓) ของข้อ ๒๙ ของระเบียบกระทรวงมหาดไทยว่าด้วยการจัดทำแผนพัฒนาขององค์กรปกครองส่วนท้องถิ่น พ.ศ. ๒๕๔๘ ซึ่งแก้ไขเพิ่มเติมโดยระเบียบกระทรวงมหาดไทยว่าด้วยการจัดทำแผนพัฒนาขององค์กรปกครองส่วนท้องถิ่น (ฉบับที่ ๒) พ.ศ. ๒๕๕๙ และให้ใช้ความต่อไปนี้แทน

“(๓) รายงานผลและเสนอความเห็นซึ่งได้จากการติดตามและประเมินผลแผนพัฒนาท้องถิ่นต่อผู้บริหารท้องถิ่นเพื่อให้ผู้บริหารท้องถิ่นเสนอต่อสภาท้องถิ่น และคณะกรรมการพัฒนาท้องถิ่น พร้อมทั้งประกาศผลการติดตามและประเมินผลแผนพัฒนาท้องถิ่นให้ประชาชนในท้องถิ่นทราบในที่เปิดเผยภายในสิบห้าวันนับแต่วันรายงานผลและเสนอความเห็นดังกล่าว และต้องปิดประกาศไว้เป็นระยะเวลาไม่น้อยกว่าสามสิบวันโดยอย่างน้อยปีละหนึ่งครั้งภายในเดือนธันวาคมของทุกปี”

ข้อ ๑๓ ให้ยกเลิกความใน (๕) ของข้อ ๓๐ ของระเบียบกระทรวงมหาดไทยว่าด้วยการจัดทำแผนพัฒนาขององค์กรปกครองส่วนท้องถิ่น พ.ศ. ๒๕๔๘ ซึ่งแก้ไขเพิ่มเติมโดยระเบียบกระทรวงมหาดไทยว่าด้วยการจัดทำแผนพัฒนาขององค์กรปกครองส่วนท้องถิ่น (ฉบับที่ ๒) พ.ศ. ๒๕๕๙ และให้ใช้ความต่อไปนี้แทน

“(๕) ผู้บริหารท้องถิ่นเสนอผลการติดตามและประเมินผลต่อสภาท้องถิ่น และคณะกรรมการพัฒนาท้องถิ่น พร้อมทั้งประกาศผลการติดตามและประเมินผลแผนพัฒนาท้องถิ่น ให้ประชาชนในท้องถิ่นทราบในสัปดาห์แรกที่เปิดเผยภายในสัปดาห์วันนับแต่วันที่ผู้บริหารท้องถิ่นเสนอผลการติดตามและประเมินผลดังกล่าว และต้องปิดประกาศไว้เป็นระยะเวลาไม่น้อยกว่าสามสัปดาห์โดยอย่างน้อยปีละหนึ่งครั้งภายในเดือนธันวาคมของทุกปี”

ประกาศ ณ วันที่ ๒๕ กันยายน พ.ศ. ๒๕๖๑

พลเอก อนุพงษ์ เผ่าจินดา

รัฐมนตรีว่าการกระทรวงมหาดไทย

ภาคผนวก ข  
เครื่องมือที่ใช้ในการเก็บ  
รวบรวมข้อมูล



## แบบประเมินโครงการ

โครงการ.....

ขององค์การบริหารส่วนจังหวัดสุราษฎร์ธานี อำเภอเมืองฯ จังหวัดสุราษฎร์ธานี

คำอธิบาย : แบบประเมินฉบับนี้มี ทั้งหมด 4 ตอน กรุณาตอบให้ครบทั้ง 4 ตอน เพื่อนำข้อมูลที่ได้ไปใช้  
ประโยชน์ต่อไป

คำชี้แจง : โปรดทำเครื่องหมาย ✓ ลงใน  หน้าข้อความที่ตรงกับข้อมูลและความคิดเห็นของท่าน

ตอนที่ 1 ข้อมูลทั่วไปของผู้รวมโครงการ

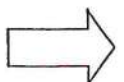
1. เพศ  ชาย  หญิง
2. อายุ  ต่ำกว่า 20 ปี  20 - 30 ปี  31 - 40 ปี  41 - 50 ปี  
 51 - 60 ปี  60 ปี ขึ้นไป
3. การศึกษา  ประถมศึกษา  มัธยมศึกษา  อนุปริญญา ปริญญาตรี  
 สูงกว่า ป.ตรี
4. อาชีพ  ข้าราชการ/รัฐวิสาหกิจ  พนักงานบริษัท  ค้าขาย/ธุรกิจส่วนตัว  
 นักเรียน/นักศึกษา  เกษตรกร  อื่นๆ.....

ตอนที่ 2 ความคิดเห็นต่อการเข้าร่วมโครงการในการดำเนินงานขององค์การบริหารส่วนจังหวัดสุราษฎร์ธานี

คำชี้แจง : โปรดทำเครื่องหมาย ✓ ลงในช่องว่างข้อมูลที่ตรงกับระดับความคิดเห็นของท่าน

| หัวข้อการประเมิน                           | ระดับความคิดเห็น |     |         |      |            |
|--|------------------|-----|---------|------|------------|
|  | มากที่สุด        | มาก | ปานกลาง | น้อย | น้อยที่สุด |
| ด้านวัตถุประสงค์ของโครงการ                 |                  |     |         |      |            |
| 1. โครงการนี้ทำให้ / ส่งเสริม / พัฒนา..... |                  |     |         |      |            |
| 2. โครงการนี้ทำให้ / ส่งเสริม / พัฒนา..... |                  |     |         |      |            |
| 3. โครงการนี้ทำให้ / ส่งเสริม / พัฒนา..... |                  |     |         |      |            |

มีต่อด้านหลัง ครับ / ค่ะ



ตอนที่ 3 ความพึงพอใจต่อการดำเนินงานในภาพรวมขององค์การบริหารส่วนจังหวัดสุราษฎร์ธานี

คำอธิบาย : ข้อมูลที่ได้จากส่วนนี้นำไปใช้ประกอบการประเมินผลแผนยุทธศาสตร์การพัฒนาขององค์การบริหารส่วนจังหวัดสุราษฎร์ธานี

คำชี้แจง : โปรดทำเครื่องหมาย ✓ ลงในช่องว่างข้อมูลที่ตรงกับระดับความพึงพอใจของท่าน

| ประเด็นความพึงพอใจต่อการดำเนินงาน<br>(ประเด็นจากแบบประเมินโดยกรมส่งเสริมการปกครองท้องถิ่น) | ระดับความพึงพอใจ |     |         |      |            |
|--|------------------|-----|---------|------|------------|
|  | มากที่สุด        | มาก | ปานกลาง | น้อย | น้อยที่สุด |
| 1. มีการเปิดโอกาสให้ประชาชนมีส่วนร่วมในโครงการ   |                  |     |         |      |            |
| 2. มีการประชาสัมพันธ์ให้ประชาชนรับรู้ข้อมูลของโครงการ                                      |                  |     |         |      |            |
| 3. มีการเปิดโอกาสให้ประชาชนแสดงความคิดเห็นในโครงการ  |                  |     |         |      |            |
| 4. การรายงานผลการดำเนินงานของโครงการต่อสาธารณะ   |                  |     |         |      |            |
| 5. การเปิดโอกาสให้ประชาชนตรวจสอบการดำเนินโครงการ   |                  |     |         |      |            |
| 6. การดำเนินงานเป็นไปตามระยะเวลาที่กำหนด   |                  |     |         |      |            |
| 7. ผลการดำเนินงาน/โครงการนำไปสู่การแก้ไขปัญหาของท้องถิ่น                                   |                  |     |         |      |            |
| 8. การดำเนินงาน/โครงการตอบสนองความต้องการของประชาชน  |                  |     |         |      |            |
| 9. ประโยชน์ที่ประชาชนและท้องถิ่นได้รับจากการดำเนินโครงการ/กิจกรรม                          |                  |     |         |      |            |

ตอนที่ 4 ปัญหา / ข้อเสนอแนะเพิ่มเติม

.....

.....

.....

.....

.....

.....

.....

\*\*\*\*\*

ขอขอบคุณที่ให้ความร่วมมือในการกรอกแบบประเมิน  
 กองแผนและงบประมาณ องค์การบริหารส่วนจังหวัดสุราษฎร์ธานี



## ตัวอย่างแบบประเมิน แบบสัมภาษณ์

## แบบสัมภาษณ์

## โครงการมหกรรมว่าวสุราษฎร์ธานี Surat Thani Kite Festival

1. เพศ  1. ชาย  2. หญิง
2. อายุ ..... ปี
3. ระดับการศึกษา .....
4. อาชีพ .....
5. ภูมิลำเนา/เดินทางมาจาก ที่ไหน  
 1. อำเภอไชยา  2. อำเภอ / จังหวัด.....
6. ท่านทราบข้อมูลการจัดงานมหกรรมว่าวสุราษฎร์ธานี Surat Thani Kite Festival จากช่องทางไหน
7. ท่านเดินทางมาท่องเที่ยวงานมหกรรมว่าวสุราษฎร์ธานี Surat Thani Kite Festival กับใคร,พักที่ไหน, เดินทางมาสะดวกหรือไม่ (มีป้ายประชาสัมพันธ์ชัดเจน,ป้ายบอกทาง)
8. การเดินทางมาท่องเที่ยวในครั้งนี้ มีค่าใช้จ่าย รวมประมาณ เท่าไหร่
9. ท่านเคยมาเที่ยวงานมหกรรมว่าวสุราษฎร์ธานี Surat Thani Kite Festival หรือไม่ / ท่านมีความประทับใจกับงานมหกรรมว่าวสุราษฎร์ธานี Surat Thani Kite Festival อย่างไร
10. ท่านมีความคิดเห็นภาพรวมอย่างไรกับการจัดงานมหกรรมว่าวสุราษฎร์ธานี Surat Thani Kite Festival
11. สถานที่จัดงาน / บริเวณที่จัดงาน / จัดกิจกรรม ต่าง ๆ เป็นอย่างไรบ้าง
12. การอำนวยความสะดวกด้านต่าง ๆ (เช่น การกำหนดจุดที่จอดรถ,การให้บริการห้องน้ำ-ห้องสุขา,ลานนั่งพักผ่อน,แสงสว่างทางเดิน)



## ตัวอย่างแบบประเมิน แบบสังเกตการณ์



## แบบประเมินผลกิจกรรม

## โครงการมหกรรมว่าวสุราษฎร์ธานี Surat Thani Kite Festival

คำอธิบาย แบบประเมินฉบับนี้เป็นแบบวิธีการสังเกตแบบมีส่วนร่วมกิจกรรม บริเวณหาดนายอำเภอ

\*\*\*\*\*

## 1. สรุปผลการดำเนินโครงการ ฯ ตามวัตถุประสงค์

| วัตถุประสงค์ของ โครงการ / กิจกรรม   | สภาพความสำเร็จ |          | ผลการดำเนินงาน |
|---|----------------|----------|----------------|
|   | บรรลุ          | ไม่บรรลุ |                |
| 1. โครงการมหกรรมว่าวสุราษฎร์ธานี Surat Thani Kite Festival ส่งเสริมการท่องเที่ยวของจังหวัดสุราษฎร์ธานี โดยใช้ศิลปะวัฒนธรรม ภูมิปัญญาท้องถิ่นและประเพณีเล่นว่าวจังหวัดสุราษฎร์ธานีเป็นสื่อกลาง |                |          |                |
| 2. โครงการมหกรรมว่าวสุราษฎร์ธานี Surat Thani Kite Festival เป็นโครงการที่ประชาสัมพันธ์แหล่งท่องเที่ยว / ของดีของจังหวัดสุราษฎร์ธานีให้เป็นที่รู้จักและดึงดูดใจแก่นักท่องเที่ยวให้เพิ่มมากขึ้น |                |          |                |
| 3. โครงการมหกรรมว่าวสุราษฎร์ธานี Surat Thani Kite Festival ส่งเสริม กระตุ้นเศรษฐกิจให้กับชุมชน ท้องถิ่น และจังหวัดสุราษฎร์ธานี  |                |          |                |

## 2. สรุปผลการดำเนินโครงการ ฯ ตามเป้าหมาย / ตัวชี้วัด

| เป้าหมาย / ตัวชี้วัดของ โครงการ / กิจกรรม   | สภาพความสำเร็จ |          | ผลการดำเนินงาน |
|---|----------------|----------|----------------|
|   | บรรลุ          | ไม่บรรลุ |                |
| 1. นักท่องเที่ยวทั้งชาวไทยและชาวต่างประเทศเที่ยวชมงาน ไม่ต่ำกว่า 10,000 คน  |                |          |                |
| 2. มีนักท่องเที่ยวทั้งชาวไทยและชาวต่างประเทศเข้ามาท่องเที่ยวงานมหกรรมว่าวสุราษฎร์ธานี Surat Thani Kite Festival เพิ่มขึ้นไม่น้อยกว่าร้อยละ 70 (วัดจากจำนวนเป้าหมายของโครงการ ฯ) |                |          |                |
| 3. การท่องเที่ยวเชิงวัฒนธรรมและภูมิปัญญาท้องถิ่นกลับมามีบทบาทและเป็นที่ยอมรับของนักท่องเที่ยวเพิ่มมากขึ้น   |                |          |                |

|    | รายละเอียดโครงการ / กิจกรรม  | สภาพความสำเร็จ |          | ผลการดำเนินงาน |
|----|--|----------------|----------|----------------|
|    |  | บรรลุ          | ไม่บรรลุ |                |
| 1. | <u>กิจกรรมการแสดงและศิลปิน</u><br>- การแสดงพิธีเปิดประกอบแสง สี เสียง<br>- การแสดงของศิลปิน  |                |          |                |
| 2. | <u>การจัดเตรียมสถานที่ในการจัดงาน</u><br>- จัดเตรียมสถานที่/ปรับพื้นที่ พร้อมตกแต่งสถานที่สำหรับการจัดงาน<br>- จัดทำป้ายบอกทาง/ป้ายจราจร<br>- การบริการทำความสะอาดสถานที่ตลอดการจัดงาน   |                |          |                |
| 3. | <u>การจ้างเหมาบริการ</u><br>- เช่น เช่าเดินท์ โต๊ะ เก้าอี้ ที่นั่งพักผ่อน  |                |          |                |
| 4. | <u>อุปกรณ์ไฟฟ้าแสงสว่าง และเครื่องเสียง</u><br>- อุปกรณ์ไฟฟ้าและแสงสว่าง พร้อมไฟประดับภายในงาน<br>- เครื่องเสียงภายในงาน   |                |          |                |
| 5. | <u>จุดถ่ายภาพ, Land mark และกิจกรรมส่งเสริมการท่องเที่ยว</u><br>- จุดถ่ายภาพ<br>- Land mark<br>- กิจกรรมส่งเสริมการท่องเที่ยว  |                |          |                |
| 6. | <u>กิจกรรมการสาธิต การจัดแสดงโชว์การเล่นว้าวไทย ว้าวแฟนซี</u><br>- กิจกรรมแสดงโชว์การเล่นว้าวไทย<br>- กิจกรรมแสดงโชว์การเล่นว้าวแฟนซีจากประเทศไทยและต่างประเทศ<br>- กิจกรรมแสดงโชว์การบินว้าวผาดโผนประกอบแสง สี เสียง<br>- กิจกรรมระบายสีบนตัวว้าว<br>- กิจกรรมสาธิตการประดิษฐ์ว้าวไทย |                |          |                |
| 7. | <u>กิจกรรมบูธแสดงสินค้าและบริการท้องถิ่น</u><br>- กิจกรรมบูธแสดงสินค้า Otop ของดีจังหวัดสุราษฎร์ธานี และผลิตภัณฑ์ท้องถิ่น  |                |          |                |

ข้อเสนอแนะเพิ่มเติม

.....

.....

.....

.....

.....

.....


ตัวอย่างแบบประเมินผ่านระบบ Google Form / แสกน QR Code เพื่อประเมิน



แบบประเมินโครงการ

โครงการ Surat Smart Leader's camp มาปลูกไฟ “ผู้นำ” ในตัวเรา

(รุ่นที่ 1)



ขอขอบคุณที่ให้ความร่วมมือสำหรับการตอบแบบประเมิน  
ฝ่ายตรวจติดตามและประเมินผล กองยุทธศาสตร์และงบประมาณ  
องค์การบริหารส่วนจังหวัดสุราษฎร์ธานี

ภาคผนวก ค  
ตารางสำเร็จรูปของ  
Krejcic & Morgan

## การกำหนดขนาดของกลุ่มตัวอย่างเพื่อการวิจัย

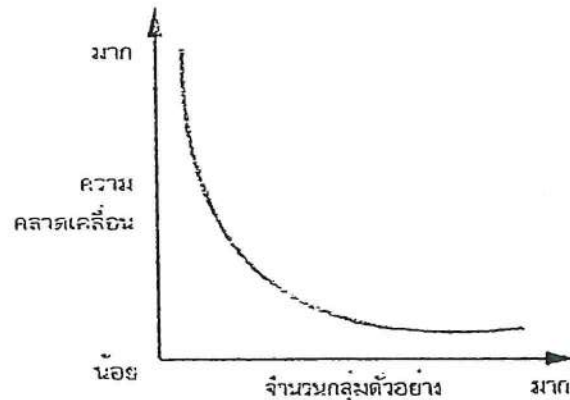
มารยาท โยทองยศ และผศ.ปราณี สวัสดิ์สรรพ

ศูนย์บริการวิชาการ

สถาบันส่งเสริมการวิจัยและพัฒนานวัตกรรม

ขนาดของกลุ่มตัวอย่าง (Sample size) เป็นสิ่งสำคัญที่ผู้วิจัยต้องกำหนดให้เหมาะสม และมีความเป็นตัวแทนที่ดีของประชากรที่ทำการศึกษา เพื่อจะช่วยให้ผลการวิจัยมีความน่าเชื่อถือ ดังนั้นจึงเกิดคำถามว่าขนาดของกลุ่มตัวอย่างเท่าไรจึงจะทำให้ผลการวิจัยมีความเชื่อถือได้ ซึ่งความจริงแล้วไม่มีกฎเกณฑ์แน่นอนตายตัวว่าจะต้องใช้ขนาดกลุ่มตัวอย่างจำนวนเท่าใด ได้มีผู้เสนอวิธีการกำหนดของตัวอย่างไว้หลายวิธีด้วยกัน เช่น การกำหนดเกณฑ์ร้อยละของประชากร การใช้ตารางสำเร็จรูป หรือการใช้สูตรคำนวณ ซึ่งผู้วิจัยสามารถเลือกตามความเหมาะสม

กลุ่มตัวอย่าง (Sample groups) หมายถึงบางส่วนของประชากรที่ถูกเลือกมาเป็นตัวแทนของประชากรที่ทำการศึกษา การใช้กลุ่มตัวอย่างขนาดเล็กจะทำให้มีโอกาสเกิดความคลาดเคลื่อนมาก และการใช้ขนาดกลุ่มตัวอย่างใหญ่จะมีความคลาดเคลื่อนน้อย เนื่องจากขนาดกลุ่มตัวอย่างใหญ่ให้ข้อมูลที่เที่ยงตรง การคำนวณทางสถิติมีความถูกต้องมากกว่ากลุ่มตัวอย่างขนาดเล็ก กลุ่มตัวอย่างยิ่งมีขนาดใหญ่มากเท่าใด ความคลาดเคลื่อนจากการสุ่มจะลดน้อยลงแต่เมื่อถึงจุดหนึ่งแม้จะเพิ่มขนาดของกลุ่มตัวอย่างให้ใหญ่ขึ้นอีกแต่ความคลาดเคลื่อนก็ลดลงได้ไม่มากนัก (Kerlinger, 1972: 61 อ้างใน พวงรัตน์ ทวีรัตน์, 2543:91) ดังภาพที่ 1



ภาพที่ 1 ความสัมพันธ์ระหว่างความคลาดเคลื่อนในการสุ่มตัวอย่างกับขนาดของกลุ่มตัวอย่าง  
ที่มา : เคอร์ลิงเจอร์ (Kerlinger, 1972: 61 อ้างใน พวงรัตน์ ทวีรัตน์, 2543:91)

### การกำหนดขนาดของกลุ่มตัวอย่าง

การกำหนดขนาดของกลุ่มตัวอย่างว่าควรมีขนาดเท่าใดนั้น ผู้วิจัยควรคำนึงถึงสิ่งต่างๆ หลายอย่างมาประกอบกัน (Librero, 1985 อ้างใน ชีวฤดี เอกะกุล, 2543) ดังนี้

- 1) ค่าใช้จ่าย เวลาแรงงานและเครื่องมือที่ใช้ในการเก็บรวบรวมข้อมูลจากกลุ่มตัวอย่างนั้น ว่ามีพอที่จะทำได้หรือไม่ และคุ้มค่าเพียงใด
- 2) ขนาดของประชากร ถ้าประชากรมีขนาดใหญ่ มีความจำเป็นต้องเลือกกลุ่มตัวอย่าง ถ้าประชากรมีขนาดเล็ก และสามารถที่จะศึกษา ได้ควรจะศึกษาจากประชากรทั้งหมด

3) ความเหมือนกัน ถ้าประชากรมีความเหมือนกันมาก ความแตกต่างของสมาชิกมีน้อย นั่นคือความแปรปรวนในกลุ่มตัวอย่างมีน้อยก็ใช้กลุ่มตัวอย่างขนาดเล็กได้ แต่ถ้าประชากรมีลักษณะไม่เหมือนกัน ความแตกต่างของสมาชิกมีมาก ความแปรปรวนในกลุ่มมีมากจำเป็นต้องใช้กลุ่มตัวอย่างขนาดใหญ่ เพื่อให้ครอบคลุมคุณลักษณะต่างๆ ของประชากร

4) ความแม่นยำชัดเจน ถ้าต้องการความแม่นยำชัดเจนในเรื่องที่จะศึกษาค้นคว้าต้องใช้กลุ่มตัวอย่างขนาดใหญ่ คือ ยิ่งขนาดของกลุ่มตัวอย่างใหญ่มากเท่าใด ผลการศึกษาจึงมีความแม่นยำมากขึ้นเท่านั้น

5) ความคลาดเคลื่อนจากการสุ่มตัวอย่าง ความคลาดเคลื่อนที่ยอมให้เกิดขึ้นได้จากการสุ่มตัวอย่างโดยทั่วไปแล้ว มักจะยอมให้เกิดความคลาดเคลื่อนได้ 1% หรือ 5% (สัดส่วน 0.01 หรือ 0.05) และยิ่งขึ้นอยู่กับความสำคัญของเรื่องที่ต้องการศึกษาค้นคว้า ถ้าปัญหามีความสำคัญมาก ก็ควรให้เกิดความคลาดเคลื่อนน้อยที่สุด เช่น 1% แต่ถ้ามีความสำคัญน้อยก็อาจยอมให้เกิดความคลาดเคลื่อนได้บ้าง เช่น 5% เป็นต้น

6) ความเชื่อมั่น ผู้วิจัยต้องกำหนดความเชื่อมั่นว่ากลุ่มตัวอย่างที่สุ่มมานั้นมีโอกาสได้ค่าอ้างอิงไม่แตกต่างจากค่าที่แท้จริงของประชากรประมาณเท่าไร เช่น ถ้ากำหนดระดับเชื่อมั่น 95% หมายถึง ค่าอ้างอิงมีโอกาสถูกต้อง 95% มีโอกาสผิดพลาดจากค่าที่แท้จริง 5% นั่นคือค่าที่ได้จากกลุ่มตัวอย่าง 95 กลุ่มจาก 100 กลุ่มที่สุ่มมาจากประชากรเดียวกันจะไม่แตกต่างจากค่าที่แท้จริงของประชากร ซึ่งระดับความเชื่อมั่นจะเพิ่มขึ้นเป็น 99% หรือลดลงเหลือ 90%

#### วิธีการกำหนดขนาดกลุ่มตัวอย่าง

วิธีการกำหนดขนาดของกลุ่มตัวอย่างมีด้วยกันหลากหลายวิธี ในที่นี้จะเสนอการกำหนดขนาดของกลุ่มตัวอย่างจากการกำหนดเกณฑ์ การใช้สูตรคำนวณและการใช้ตารางสำเร็จรูป ซึ่งแต่ละวิธีสามารถอธิบายได้ต่อไปนี้

##### 1. การกำหนดเกณฑ์

ในกรณีนี้ผู้วิจัยต้องทราบจำนวนประชากรที่แน่นอนก่อนแล้ว ใช้เกณฑ์โดยกำหนดเป็นร้อยละของประชากรในการพิจารณา ดังนี้ (ธีรวุฒิ เอกะกุล, 2543)

|                             |                                  |
|-----------------------------|----------------------------------|
| ถ้าขนาดประชากรเป็นหลักร้อย  | ควรใช้กลุ่มตัวอย่างอย่างน้อย 25% |
| ถ้าขนาดประชากรเป็นหลักพัน   | ควรใช้กลุ่มตัวอย่างอย่างน้อย 10% |
| ถ้าขนาดประชากรเป็นหลักหมื่น | ควรใช้กลุ่มตัวอย่างอย่างน้อย 5%  |
| ถ้าขนาดประชากรเป็นหลักแสน   | ควรใช้กลุ่มตัวอย่างอย่างน้อย 1%  |

##### 2. การใช้ตารางสำเร็จรูป

การกำหนดขนาดของกลุ่มตัวอย่างด้วยตารางสำเร็จรูป มีอยู่หลายประเภท ขึ้นอยู่กับความต้องการของผู้วิจัย ตารางสำเร็จรูปที่นิยมใช้กันในงานวิจัยเชิงสำรวจ ได้แก่ ตารางสำเร็จรูปของทาโร ยามาเน่ และตารางสำเร็จรูปของเครจซี่และเมอร์แกน เป็นต้น

###### - ตารางสำเร็จรูปของทาโร ยามาเน่

ตารางสำเร็จรูปของ ทาโร ยามาเน่ (Yamane, 1973 อ้างใน ธีรวุฒิ เอกะกุล, 2543) เป็นตารางที่ใช้หาขนาดของกลุ่มตัวอย่างเพื่อประมาณค่าสัดส่วนของประชากร โดยคาดว่าสัดส่วนของลักษณะที่สนใจในประชากร เท่ากับ 0.5 และระดับความเชื่อมั่น 95% ตั้งตารางที่ 1 วิธีการอ่านตารางผู้วิจัยจะต้องทราบ

ขนาดของประชากร และกำหนดระดับความคลาดเคลื่อนที่ยอมรับได้ เช่น ต้องการหาขนาดของกลุ่มตัวอย่างจากประชากรที่มีขนาดเท่ากับ 2,000 คน ความคลาดเคลื่อนที่ผู้วิจัยยอมรับได้เท่ากับ 5% ขนาดของกลุ่มตัวอย่างที่ต้องการจะเท่ากับ 333 คน เป็นต้น

ตารางที่ 1 ขนาดของกลุ่มตัวอย่างของทาโร ยามาเน่ ที่ระดับความเชื่อมั่น 95 % และความคลาดเคลื่อนต่างๆ

| ขนาดประชากร | ขนาดของกลุ่มตัวอย่างที่ระดับความคลาดเคลื่อน (e) |       |       |      |      |       |
|-------------|---|-------|-------|------|------|-------|
|             | ± 1%  | ± 2%  | ± 3%  | ± 4% | ± 5% | ± 10% |
| 500         | *   | *     | *     | *    | 222  | 83    |
| 1,000       | *   | *     | *     | 385  | 286  | 91    |
| 1,500       | *   | *     | 638   | 441  | 316  | 94    |
| 2,000       | *   | *     | 714   | 476  | 333  | 95    |
| 2,500       | *   | 1,250 | 769   | 500  | 345  | 96    |
| 3,000       | *   | 1,364 | 811   | 517  | 353  | 97    |
| 3,500       | *   | 1,458 | 843   | 530  | 359  | 97    |
| 4,000       | *   | 1,538 | 870   | 541  | 364  | 98    |
| 4,500       | *   | 1,607 | 891   | 549  | 367  | 98    |
| 5,000       | *   | 1,667 | 909   | 556  | 370  | 98    |
| 6,000       | *   | 1,765 | 938   | 566  | 375  | 98    |
| 7,000       | *   | 1,842 | 959   | 574  | 378  | 99    |
| 8,000       | *   | 1,905 | 976   | 580  | 381  | 99    |
| 9,000       | *   | 1,957 | 989   | 584  | 383  | 99    |
| 10,000      | 5,000   | 2,000 | 1,000 | 588  | 385  | 99    |
| 15,000      | 6,000   | 2,143 | 1,034 | 600  | 390  | 99    |
| 20,000      | 6,667   | 2,222 | 1,053 | 606  | 392  | 100   |
| 25,000      | 7,143   | 2,273 | 1,064 | 610  | 394  | 100   |
| 50,000      | 8,333   | 2,381 | 1,087 | 617  | 397  | 100   |
| 100,000     | 9,091   | 2,439 | 1,099 | 621  | 398  | 100   |
| ∞           | 10,000  | 2,500 | 1,111 | 625  | 400  | 100   |

\* หมายถึง ขนาดตัวอย่างไม่เหมาะสมที่จะ assume ให้เป็นการกระจายแบบปกติ จึงไม่สามารถใช้สูตรคำนวณขนาดของกลุ่มตัวอย่างได้

ที่มา : (Yamane, 1973 อ้างใน จักรกฤษณ์ สารัญใจ, 2544)

#### - ตารางสำเร็จรูปของเครจซี่และมอร์แกน

สำหรับตารางของเครจซี่และมอร์แกน (Krejcie & Morgan, 1970 อ้างใน ธีรวิทย์ เอกะกุล, 2543) ตารางนี้ใช้ในการประมาณค่าสัดส่วนของประชากรเช่นเดียวกัน และกำหนดให้สัดส่วนของลักษณะที่สนใจในประชากร เท่ากับ 0.5 ระดับความคลาดเคลื่อนที่ยอมรับได้ 5% และระดับความเชื่อมั่น 95% สามารถคำนวณหาขนาดของกลุ่มตัวอย่างกับประชากรที่มีขนาดเล็กได้ตั้งแต่ 10 ขึ้นไป ดังตารางที่ 2 วิธีการอ่านตาราง ผู้วิจัยต้องทราบขนาดของประชากร เช่น ถ้าประชากรมีขนาดเท่ากับ 2,000 คน ขนาดของกลุ่มตัวอย่างที่ต้องการจะเท่ากับ 322 คน เป็นต้น

ตารางที่ 2 ขนาดของกลุ่มตัวอย่างของเดรซีและมอร์แกน

| ขนาดประชากร | ขนาดตัวอย่าง | ขนาดประชากร | ขนาดตัวอย่าง | ขนาดประชากร | ขนาดตัวอย่าง | ขนาดประชากร | ขนาดตัวอย่าง | ขนาดประชากร | ขนาดตัวอย่าง |
|-------------|--------------|-------------|--------------|-------------|--------------|-------------|--------------|-------------|--------------|
| 10          | 10           | 100         | 80           | 280         | 162          | 800         | 260          | 2,800       | 338          |
| 15          | 14           | 110         | 86           | 290         | 165          | 850         | 265          | 3,000       | 341          |
| 20          | 19           | 120         | 92           | 300         | 169          | 900         | 269          | 3,500       | 346          |
| 25          | 24           | 130         | 97           | 320         | 175          | 950         | 274          | 4,000       | 351          |
| 30          | 28           | 140         | 103          | 340         | 181          | 1,000       | 278          | 4,500       | 354          |
| 35          | 32           | 150         | 108          | 360         | 186          | 1,100       | 285          | 5,000       | 357          |
| 40          | 36           | 160         | 113          | 380         | 191          | 1,200       | 291          | 6,000       | 361          |
| 45          | 40           | 170         | 118          | 400         | 196          | 1,300       | 297          | 7,000       | 364          |
| 50          | 44           | 180         | 123          | 420         | 201          | 1,400       | 302          | 8,000       | 367          |
| 55          | 48           | 190         | 127          | 440         | 205          | 1,500       | 306          | 9,000       | 368          |
| 60          | 52           | 200         | 132          | 460         | 210          | 1,600       | 310          | 10,000      | 370          |
| 65          | 56           | 210         | 136          | 480         | 214          | 1,700       | 313          | 15,000      | 375          |
| 70          | 59           | 220         | 140          | 500         | 217          | 1,800       | 317          | 20,000      | 377          |
| 75          | 63           | 230         | 144          | 550         | 226          | 1,900       | 320          | 30,000      | 379          |
| 80          | 66           | 240         | 148          | 600         | 234          | 2,000       | 322          | 40,000      | 380          |
| 85          | 70           | 250         | 152          | 650         | 242          | 2,200       | 327          | 50,000      | 381          |
| 90          | 73           | 260         | 155          | 700         | 248          | 2,400       | 331          | 75,000      | 382          |
| 95          | 76           | 270         | 159          | 750         | 254          | 2,600       | 335          | 100,000     | 384          |

(ที่มา : Robert V. Krejcie and Eayle W. Morgan. 1970 อ้างใน ชีววุฒิ เอกะกุล, 2543)

### 3. การใช้สูตรคำนวณ

แม้การใช้ตารางกำหนดขนาดของกลุ่มตัวอย่างจะง่ายและสะดวกกับผู้วิจัย แต่บางครั้งผู้วิจัยอาจจำเป็นต้องคำนวณขนาดของกลุ่มตัวอย่างที่ขนาดประชากรหรือระดับความเชื่อมั่นอื่น ๆ ที่แตกต่างออกไป จากตาราง ผู้วิจัยจำเป็นต้องการการคำนวณขนาดของกลุ่มตัวอย่างจากสูตรคำนวณ ซึ่งสูตรคำนวณขนาดของกลุ่มตัวอย่างมีหลากหลายวิธี ไม่ว่าจะเป็นสูตรของทาโร ยามาเน่ (Yamane, 1973) และสูตรของเดรซีและมอร์แกน (Krejcie & Morgan, 1970) ทั้งสองสูตรนี้จำเป็นต้องทราบขนาดของประชากร แต่ถ้าไม่ทราบขนาดของประชากรก็อาจใช้สูตรของคอคแรน (Cochran, 1977) รายละเอียดมีดังนี้

#### 3.1 กรณีทราบขนาดของประชากร

##### 3.1.1 สูตรของ ทาโร ยามาเน่ (Yamane, 1973 อ้างใน ชีววุฒิ เอกะกุล, 2543)

$$n = \frac{N}{1 + Ne^2}$$

n = ขนาดของกลุ่มตัวอย่างที่ต้องการ

N = ขนาดของประชากร

e = ความคลาดเคลื่อนของการสุ่มตัวอย่างที่ยอมรับได้

วิธีการคำนวณสูตรนี้ผู้วิจัยต้องทราบขนาดของประชากรที่ต้องการศึกษา (N) และกำหนดระดับความคลาดเคลื่อนที่ของการสุ่มตัวอย่างที่ยอมรับได้ (e) เช่น ถ้าประชากรที่ใช้ในการวิจัยมีจำนวน 2,000 หน่วย ยอมรับให้เกิดความคลาดเคลื่อนจากตัวอย่างได้ 5% ขนาดของกลุ่มตัวอย่างที่ต้องการเท่ากับ

$$n = \frac{N}{1 + Ne^2}$$

$$n = \frac{2,000}{1 + 2,000(0.05)^2}$$

$$n = 333.3 \approx 333 \text{ หน่วย}$$

### 3.1.2 สูตรของเครซีและมอร์แกน

สูตรของเครซีและมอร์แกน (Krejcie and Morgan, 1970 อ้างใน วีรวุฒิ เอกะกุล, 2543) มีดังนี้

$$n = \frac{\chi^2 Np(1-p)}{e^2(N-1) + \chi^2 p(1-p)}$$

n = ขนาดของกลุ่มตัวอย่าง

N = ขนาดของประชากร

e = ระดับความคลาดเคลื่อนของการสุ่มตัวอย่างที่ยอมรับได้

$\chi^2$  = ค่าไคสแควร์ที่ df เท่ากับ 1 และระดับความเชื่อมั่น 95% ( $\chi^2 = 3.841$ )

p = สัดส่วนของลักษณะที่สนใจในประชากร (ถ้าไม่ทราบให้กำหนด p = 0.5)

วิธีการคำนวณผู้วิจัยต้องทราบขนาดประชากรและสัดส่วนของลักษณะที่สนใจในประชากร และกำหนดระดับความคลาดเคลื่อนและระดับความเชื่อมั่นด้วย เช่น ถ้าประชากรที่ใช้ในการวิจัยมีจำนวน 2,000 หน่วย ยอมรับให้เกิดความคลาดเคลื่อนของการสุ่มตัวอย่างได้ 5% ที่ระดับความเชื่อมั่น 95% และสัดส่วนของลักษณะที่สนใจในประชากรเท่ากับ 0.5 ขนาดของกลุ่มตัวอย่างที่ต้องการเท่ากับ

$$n = \frac{\chi^2 Np(1-p)}{e^2(N-1) + \chi^2 p(1-p)}$$

$$n = \frac{3.841 \times 2,000 \times 0.5 \times 0.5}{(0.05)^2 \times (2,000 - 1) + 3.841 \times 0.5 \times 0.5}$$

$$n = 322.3532 \approx 322 \text{ หน่วย}$$

### 3.1.3 สูตรอื่นๆ

1) เมื่อต้องการประมาณสัดส่วนของประชากร การกำหนดขนาดของกลุ่มตัวอย่างจะใช้สูตร

$$n = \frac{p(1-p)}{\frac{e^2}{Z^2} + \frac{p(1-p)}{N}}$$

n = ขนาดของกลุ่มตัวอย่าง

N = ขนาดของประชากร

- $e$  = ระดับความคลาดเคลื่อนของการสุ่มตัวอย่างที่ยอมรับได้  
 $Z$  = ค่า  $Z$  ที่ระดับความเชื่อมั่นหรือระดับนัยสำคัญ  
 - ถ้าระดับความเชื่อมั่น 95% หรือระดับนัยสำคัญ 0.05 มีค่า  $Z = 1.96$   
 - ถ้าระดับความเชื่อมั่น 99% หรือระดับนัยสำคัญ 0.01 มีค่า  $Z = 2.58$   
 $p$  = สัดส่วนของลักษณะที่สนใจในประชากร (ถ้าไม่ทราบให้กำหนด  $p = 0.5$ )

ตัวอย่างการคำนวณ เช่น ถ้าประชากรที่ใช้ในการวิจัยมีจำนวน 2,000 หน่วย ยอมรับให้เกิดความคลาดเคลื่อนจากตัวอย่างได้ 5% ที่ระดับความเชื่อมั่น 95% และสัดส่วนของลักษณะที่สนใจในประชากรเท่ากับ 0.5 ขนาดของกลุ่มตัวอย่างที่ต้องการเท่ากับ

$$n = \frac{p(1-p)}{\frac{e^2}{Z^2} + \frac{p(1-p)}{N}}$$

$$n = \frac{0.5(1-0.5)}{\frac{0.05^2}{1.96^2} + \frac{0.5(1-0.5)}{2,000}}$$

$$n = 322.2603 \approx 322 \text{ หน่วย}$$

2) เมื่อต้องการประมาณค่าเฉลี่ยของประชากร การกำหนดขนาดของกลุ่มตัวอย่างจะใช้สูตร

$$n = \frac{NZ^2\sigma^2}{(N-1)e^2 + Z\sigma^2}$$

- $n$  = ขนาดของกลุ่มตัวอย่างที่ต้องการ  
 $N$  = ขนาดของประชากร  
 $\sigma$  = ค่าส่วนเบี่ยงเบนมาตรฐานของประชากร(สามารถหาได้จากงานวิจัยที่ผ่านมา)  
 $e$  = ระดับความคลาดเคลื่อนของการสุ่มตัวอย่างที่ยอมรับได้ (กรณีไม่ทราบค่า  $\sigma$  สามารถกำหนดค่า  $e$  เป็นเปอร์เซ็นต์ของ  $\sigma$  เช่น 8% ของ  $\sigma$  ( $e = 0.08\sigma$ ) หรือ 10% ของ  $\sigma$  ( $e = 0.10\sigma$ ))  
 $Z$  = ค่า  $Z$  ที่ระดับความเชื่อมั่นหรือระดับนัยสำคัญ  
 - ถ้าระดับความเชื่อมั่น 95% หรือระดับนัยสำคัญ 0.05 มีค่า  $Z = 1.96$   
 - ถ้าระดับความเชื่อมั่น 99% หรือระดับนัยสำคัญ 0.01 มีค่า  $Z = 2.58$

ตัวอย่างคำนวณ เช่น ขนาดประชากร 400 หน่วย ต้องการศึกษาคะแนนวิชาคณิตศาสตร์ ที่ระดับความเชื่อมั่น 95% ความคลาดเคลื่อนที่ยอมให้เกิดขึ้นได้  $\pm 5$  คะแนน จากงานวิจัยที่ผ่านมาค่าเฉลี่ยเท่ากับ 70 คะแนน และค่าส่วนเบี่ยงเบนมาตรฐาน เท่ากับ 15 คะแนน ขนาดของกลุ่มตัวอย่างที่ต้องการจะเท่ากับ

$$n = \frac{400 \times 1.96^2 \times 15^2}{(400-1) \times 5^2 + 1.96 \times 15^2}$$

$$n = 33.19355 \approx 33 \text{ หน่วย}$$

### 3.2 ไม่ทราบขนาดของประชากร

3.2.1 สูตรของคอคแรน (Cochran, 1977 อ้างใน ธีรวิฑู เอกะกุล, 2543) ใช้ในกรณีที่ ไม่ทราบขนาดของประชากรที่แน่นอน แต่ทราบว่า มีจำนวนมากและต้องการประมาณค่าสัดส่วนของประชากร มี 2 กรณีคือ

$$\text{กรณีทราบค่าสัดส่วนของประชากร ใช้สูตร } n = \frac{p(1-p)Z^2}{e^2}$$

$$\text{และกรณีไม่ทราบค่าสัดส่วนของประชากรหรือ } p = 0.5 \text{ ใช้สูตร } n = \frac{Z^2}{4e^2}$$

$n$  = ขนาดของกลุ่มตัวอย่างที่ต้องการ

$p$  = สัดส่วนของลักษณะที่สนใจในประชากร

$e$  = ระดับความคลาดเคลื่อนของการสุ่มตัวอย่างที่ยอมให้เกิดขึ้นได้

$Z$  = ค่า  $Z$  ที่ระดับความเชื่อมั่นหรือระดับนัยสำคัญ

- ถ้าระดับความเชื่อมั่น 95% หรือระดับนัยสำคัญ 0.05 มีค่า  $Z = 1.96$

- ถ้าระดับความเชื่อมั่น 99% หรือระดับนัยสำคัญ 0.01 มีค่า  $Z = 2.58$

ตัวอย่างการคำนวณ เช่น ที่ระดับความเชื่อมั่น 95% ความคลาดเคลื่อนที่ยอมให้เกิดขึ้นได้ 5% และ สัดส่วนของลักษณะที่สนใจในประชากร เท่ากับ 0.5 ขนาดของประชากรที่ต้องการเท่ากับ

$$n = \frac{Z^2}{4e^2}$$

$$n = \frac{(1.96)^2}{4(0.05)^2}$$

$$n = 384.16 \approx 384 \text{ หน่วย}$$

### 3.2.2 สูตรของคอคแรน (Cochran, 1977 อ้างใน ธีรวิฑู เอกะกุล, 2543)

สูตรนี้ใช้กรณีที่ ไม่ทราบขนาดของประชากรที่แน่นอน และต้องการประมาณค่าเฉลี่ยของประชากร มีดังนี้

$$n = \frac{\sigma^2 Z^2}{e^2}$$

$n$  = ขนาดของกลุ่มตัวอย่างที่ต้องการ

$\sigma$  = ค่าส่วนเบี่ยงเบนมาตรฐานของตัวอย่าง

$e$  = ความคลาดเคลื่อนของการสุ่มตัวอย่างที่ยอมให้เกิดขึ้นได้ (กรณีไม่ทราบ

ค่า  $\sigma$  สามารถกำหนดค่า  $e$  เป็นเปอร์เซ็นต์ของ  $\sigma$  เช่น 8% ของ  $\sigma$  ( $e = 0.08\sigma$ ) หรือ 10% ของ  $\sigma$  ( $e = 0.10\sigma$ ))

$Z$  = ค่า  $Z$  ที่ระดับความเชื่อมั่นหรือระดับนัยสำคัญ

- ถ้าระดับความเชื่อมั่น 95% หรือระดับนัยสำคัญ 0.05 มีค่า  $Z = 1.96$

- ถ้าระดับความเชื่อมั่น 99% หรือระดับนัยสำคัญ 0.01 มีค่า  $Z = 2.58$

ตัวอย่างการคำนวณ เช่น ต้องการศึกษาระดับวิชาคณิตศาสตร์ ที่ระดับความเชื่อมั่น 95% ความคลาดเคลื่อนที่ยอมให้เกิดขึ้นได้  $\pm 5$  คะแนน จากงานวิจัยที่ผ่านมาค่าเฉลี่ยเท่ากับ 70 คะแนน และค่าส่วนเบี่ยงเบนมาตรฐาน เท่ากับ 15 คะแนน ขนาดของกลุ่มตัวอย่างที่ต้องการ จะเท่ากับ

$$n = \frac{\sigma^2 Z^2}{e^2}$$

$$n = \frac{15^2 \times 1.96^2}{5^2}$$

$$n = 34.5744 \approx 35 \text{ หน่วย}$$


ขนาดของกลุ่มตัวอย่างเป็นสิ่งสำคัญของการศึกษาวิจัย ผู้วิจัยจะต้องได้ขนาดของกลุ่มตัวอย่างที่มีความเหมาะสม เป็นตัวแทนที่ดีของประชากรให้มากที่สุด ขนาดของกลุ่มตัวอย่างมีวิธีการหาได้ทั้งการเปรียบเทียบกับเกณฑ์ร้อยละของประชากร การใช้ตารางสำเร็จรูป และการใช้สูตรในการคำนวณ ผู้วิจัยจะเลือกใช้วิธีการใดขึ้นอยู่กับความต้องการของผู้วิจัย และความเหมาะสมของงานวิจัยแต่ละเรื่อง

#### เอกสารอ้างอิง


1. จักรกฤษณ์ สำราญใจ. (27 พฤศจิกายน 2544). การกำหนดขนาดของกลุ่มตัวอย่างเพื่อการวิจัย. สืบค้นวันที่ 25 ธันวาคม 2551, จาก [http://www.jakkrit.lpru.ac.th/pdf/27\\_11\\_44/9.pdf](http://www.jakkrit.lpru.ac.th/pdf/27_11_44/9.pdf)
2. ธีรวุฒิ เอกะกุล. (2543). ระเบียบวิธีวิจัยทางพฤติกรรมศาสตร์และสังคมศาสตร์. อุบลราชธานี : สถาบันราชภัฏอุบลราชธานี.
3. พวงรัตน์ ทวีรัตน์. (2543). วิธีการวิจัยทางพฤติกรรมศาสตร์และสังคมศาสตร์ พิมพ์ครั้งที่ 8, กรุงเทพฯ: จุฬาลงกรณ์มหาวิทยาลัย.

ภาคผนวก ง  
ประมวลภาพโครงการ / กิจกรรม  
ทั้ง ๖ ยุทธศาสตร์

ประมวลภาพการลงพื้นที่เก็บข้อมูลเพื่อการประเมินผลโครงการ  
ตามยุทธศาสตร์ที่ ๑ ด้านโครงสร้างพื้นฐาน



ประมวลภาพการลงพื้นที่เก็บข้อมูลเพื่อการประเมินผลโครงการ  
ตามยุทธศาสตร์ที่ ๒ ด้านคุณภาพชีวิต



ประมวลภาพการลงพื้นที่เก็บข้อมูลเพื่อการประเมินผลโครงการ  
ตามยุทธศาสตร์ที่ ๓ ด้านการศึกษา ฯ



ประมวลภาพการลงพื้นที่เก็บข้อมูลเพื่อการประเมินผลโครงการ  
ตามยุทธศาสตร์ที่ ๔ ด้านสาธารณสุข



ประมวลภาพการลงพื้นที่เก็บข้อมูลเพื่อการประเมินผลโครงการ  
ตามยุทธศาสตร์ที่ ๕ ด้านการท่องเที่ยว กีฬา ทรัพยากรธรรมชาติและสิ่งแวดล้อม





