



รายงานผลการติดตามและประเมินผลแผนพัฒนาท้องถิ่น
(พ.ศ. ๒๕๖๖ - ๒๕๗๐) ขององค์การบริหารส่วนจังหวัดสุราษฎร์ธานี
ประจำปีงบประมาณ พ.ศ. ๒๕๖๖

ฝ่ายตรวจติดตามและประเมินผล
กองยุทธศาสตร์และงบประมาณ
องค์การบริหารส่วนจังหวัดสุราษฎร์ธานี
โทร. ๐-๗๗๒๒-๒๒๐๔

คำนำ

การติดตามและประเมินผลแผนพัฒนาขององค์การบริหารส่วนจังหวัดสุราษฎร์ธานี (พ.ศ. ๒๕๖๖ – ๒๕๗๐) ประจำปีงบประมาณ พ.ศ. ๒๕๖๖ เป็นการดำเนินการติดตามและประเมินผลการดำเนินงานขององค์การบริหารส่วนจังหวัดสุราษฎร์ธานี ตามระเบียบกระทรวงมหาดไทยว่าด้วยการจัดทำแผนพัฒนาขององค์กรปกครองส่วนท้องถิ่น พ.ศ. ๒๕๔๘ และที่แก้ไขเพิ่มเติม (ฉบับที่ ๒) พ.ศ. ๒๕๕๙ และ (ฉบับที่ ๓) พ.ศ. ๒๕๖๑ โดยกำหนดให้คณะกรรมการติดตามและประเมินผลรายงานผลและเสนอความเห็นซึ่งได้จากการติดตามและประเมินผลแผนพัฒนาต่อผู้บริหารท้องถิ่น เพื่อให้ผู้บริหารท้องถิ่นเสนอต่อสภาท้องถิ่น และคณะกรรมการพัฒนาท้องถิ่น พร้อมทั้งประกาศผลการติดตามและประเมินแผนพัฒนาท้องถิ่นให้ประชาชนในท้องถิ่นทราบ ในที่เปิดเผยภายในสิบห้าวัน นับแต่วันรายงานผลและเสนอความเห็นดังกล่าว และต้องปิดประกาศไว้เป็นระยะเวลาไม่น้อยกว่าสามสิบวัน โดยอย่างน้อยปีละหนึ่งครั้งภายในเดือนธันวาคมของทุกปี

รายงานการติดตามและประเมินผลแผนพัฒนาขององค์การบริหารส่วนจังหวัดสุราษฎร์ธานี (พ.ศ. ๒๕๖๖ – ๒๕๗๐) ประจำปีงบประมาณ พ.ศ. ๒๕๖๖ นี้ คณะกรรมการติดตามและประเมินผลแผนพัฒนาองค์การบริหารส่วนจังหวัดสุราษฎร์ธานี เป็นผู้รับผิดชอบในการกำหนดแนวทางและวิธีการในการติดตามและประเมินผล ซึ่งประกอบด้วย การประเมินกระบวนการจัดทำแผนพัฒนาท้องถิ่น ประเมินประสิทธิภาพการแปลงแผนไปสู่การปฏิบัติ ประเมินผลการบริหารงบประมาณ ประเมินผลสัมฤทธิ์ตามยุทธศาสตร์การพัฒนาและการประเมินคุณภาพแผนพัฒนา

องค์การบริหารส่วนจังหวัดสุราษฎร์ธานี หวังเป็นอย่างยิ่งว่า ผลการติดตามและประเมินผลแผนพัฒนาองค์การบริหารส่วนจังหวัดสุราษฎร์ธานี (พ.ศ. ๒๕๖๖ – ๒๕๗๐) ประจำปีงบประมาณ พ.ศ. ๒๕๖๖ จะเป็นเครื่องมือสำคัญในการพัฒนาแผนงานและโครงการต่างๆ ขององค์การบริหารส่วนจังหวัด เพื่อให้เกิดผลสัมฤทธิ์สูงสุดกับประชาชนต่อไป

สารบัญ

	หน้า
คำนำ	ก
สารบัญ	ข
บทสรุปสำหรับผู้บริหาร	ค
บทที่	
๑ บทนำ	
๑.๑ ที่มาและความสำคัญของการติดตามและประเมินผล	๑
๑.๒ วัตถุประสงค์ของการติดตามและประเมินผล	๒
๑.๓ ขอบเขตการติดตามและประเมินผล	๓
๑.๔ วิธีการติดตามและประเมินผล	๔
๑.๕ ขั้นตอนการติดตามและประเมินผล	๔
๑.๖ เครื่องมือการติดตามและประเมินผล	๖
๑.๗ ประโยชน์ของการติดตามและประเมินผล	๗
๒ การติดตามและประเมินผล	
๑. สรุปผลการติดตามและประเมินผล ปีงบประมาณ พ.ศ. ๒๕๖๖	๘
๑.๑ ยุทธศาสตร์การพัฒนาท้องถิ่น	๘
๑.๑.๑ แผนยุทธศาสตร์การพัฒนาขององค์การบริหารส่วนจังหวัดสุราษฎร์ธานี	๘
๑.๑.๒ วิสัยทัศน์ขององค์การบริหารส่วนจังหวัดสุราษฎร์ธานี	๘
๑.๑.๓ พันธกิจขององค์การบริหารส่วนจังหวัดสุราษฎร์ธานี	๘
๑.๑.๔ เป้าประสงค์	๙
๑.๑.๕ ตัวชี้วัด	๙
๑.๑.๖ ค่าเป้าหมาย	๑๑
๑.๑.๗ กลยุทธ์	๑๓
๑.๒ โครงการพัฒนาท้องถิ่น	๑๕
๑.๓ ผลการดำเนินงานตามงบประมาณที่ได้รับและการเบิกจ่ายงบประมาณ	๑๗
๑.๔ ผลที่ได้รับจากการดำเนินงาน	๒๔
๒. แนวทางการติดตามและประเมินผล ปีงบประมาณ พ.ศ. ๒๕๖๗	๓๑
๒.๑ การติดตามและประเมินผลยุทธศาสตร์	๓๑
๒.๒ การติดตามและประเมินผลโครงการ	๓๖
๒.๓ กรอบและแนวทางในการติดตามและประเมินผล	๔๒
๒.๔ กำหนดเครื่องมือที่ใช้ในการติดตามและประเมินผล	๔๓
๒.๕ แบบสำหรับการติดตามและประเมินผล	๔๔
๓ ผลการวิเคราะห์การติดตามและประเมินผล	
๑. ผลการพิจารณาการติดตามและประเมินผลยุทธศาสตร์เพื่อความสอดคล้อง แผนพัฒนาท้องถิ่น	
๑.๑ สรุปคะแนนประเมินผลยุทธศาสตร์	๔๖
๑.๒ รายละเอียดการให้คะแนนการประเมินผลยุทธศาสตร์	๔๘

สารบัญ (ต่อ)

๒. ผลการพิจารณาการติดตามและประเมินผลโครงการเพื่อความสอดคล้อง แผนพัฒนาท้องถิ่น	หน้า
๒.๑ สรุปคะแนนประเมินผลโครงการ	๕๓
๓. การวิเคราะห์เชิงปริมาณ	
๓.๑ ข้อมูลทั่วไปของผู้ตอบแบบสอบถาม/สัมภาษณ์	๖๑
๓.๒ ความพึงพอใจต่อการดำเนินงาน	๖๒
๓.๓ แผนการดำเนินงาน	๖๓
๔. การวิเคราะห์เชิงคุณภาพ	
๔.๑ ข้อมูลทั่วไปของผู้ตอบแบบสอบถาม/สัมภาษณ์	๖๕
๔.๒ ความพึงพอใจต่อการดำเนินงาน	๖๖
๔.๓ แผนการดำเนินงานตามยุทธศาสตร์ทั้ง ๖ ด้าน	๖๗
๕. สรุปผลการวิเคราะห์การติดตามและประเมินผล	๖๙
๕.๑ ตารางเปรียบเทียบสัดส่วนการนำโครงการในแผน ฯ มาปฏิบัติ	๖๙
๕.๒ ตารางเปรียบเทียบสัดส่วนการนำโครงการในข้อบัญญัติ ฯ มาปฏิบัติ	๗๐
๕.๓ เชิงปริมาณ	๗๑
๕.๔ เชิงคุณภาพ	๗๒
๕.๕ ค่าใช้จ่าย	๗๒
๕.๖ เวลา	๗๓
๕.๗ การได้ประโยชน์	๗๓
๕.๘ การวัดผล	๗๓
๕.๙ การกำหนดตัวอย่างประชากร	๗๓
๕.๑๐ ผลกระทบ	๗๔
๔. สรุปผล ข้อเสนอแนะ และข้อเสนอแนะ	
๑. สรุปผลการพัฒนาท้องถิ่นในภาพรวม	
๑.๑ ความสำเร็จการพัฒนาตามยุทธศาสตร์	๗๕
๑.๒ การวัดผลในเชิงปริมาณและคุณภาพ	๗๖
๑.๓ ความสำเร็จการพัฒนาตามเป้าหมาย	๗๗
๑.๔ ความสำเร็จการพัฒนาตามโครงการพัฒนาท้องถิ่น	๗๘
๑.๕ ผลสำเร็จที่วัดได้	๗๘
๒. ข้อเสนอแนะในการจัดทำแผนพัฒนาท้องถิ่นในอนาคต	
สรุปปัญหา/ข้อเสนอแนะ ในการจัดทำแผนพัฒนาท้องถิ่น แผนงาน โครงการและกิจกรรม ในอนาคตขององค์การบริหารส่วนจังหวัดสุราษฎร์ธานี	๗๙
ภาคผนวก ก เอกสารที่เกี่ยวข้อง	๘๕
ภาคผนวก ข เครื่องมือที่ใช้ในการเก็บรวบรวมข้อมูล	๑๐๘
ภาคผนวก ค ตารางสำเร็จรูปของ Krejcie & Morrgan	๑๑๐
ภาคผนวก ง ประมวลภาพกิจกรรม	๑๑๕

บทสรุปสำหรับผู้บริหาร

การติดตามและประเมินผลแผนพัฒนา องค์การบริหารส่วนจังหวัดสุราษฎร์ธานี ประจำปีงบประมาณ พ.ศ. ๒๕๖๖ มีวัตถุประสงค์เพื่อประเมินศักยภาพการแปลงแผนไปสู่การปฏิบัติและประเมินผลสำเร็จตามยุทธศาสตร์การพัฒนาขององค์การบริหารส่วนจังหวัดสุราษฎร์ธานี ทั้ง ๖ ยุทธศาสตร์ โดยดำเนินการติดตามและประเมินผลโครงการในเขตความรับผิดชอบขององค์การบริหารส่วนจังหวัดสุราษฎร์ธานี ครอบคลุม ๑๙ อำเภอ งบประมาณตามแผนดำเนินงานทั้งสิ้น ๖๙๕,๘๑๕,๙๓๒.๐๐ บาท

ด้านกระบวนการจัดทำแผนพัฒนาท้องถิ่น

องค์การบริหารส่วนจังหวัดสุราษฎร์ธานี ได้จัดทำแผนพัฒนาท้องถิ่น (พ.ศ. ๒๕๖๖ - ๒๕๗๐) ตามกระบวนการที่บัญญัติไว้ในระเบียบกระทรวงมหาดไทยว่าด้วยการจัดทำแผนพัฒนาขององค์กรปกครองส่วนท้องถิ่น พ.ศ. ๒๕๔๘ และที่แก้ไขเพิ่มเติม (ฉบับที่ ๒) พ.ศ. ๒๕๕๙ และ(ฉบับที่ ๓) พ.ศ. ๒๕๖๑ โดยผ่านการมีส่วนร่วมของประชาชน มีการจัดเวทีประชาคม เพื่อรับฟังปัญหาและความต้องการที่แท้จริงของประชาชนในพื้นที่พร้อมทั้งแผนงาน/โครงการ ได้ผ่านคณะกรรมการประสานแผนพัฒนาท้องถิ่นระดับอำเภอ และระดับจังหวัดตามลำดับ ก่อนนำมาจัดทำโครงการเพื่อพัฒนาพื้นที่ และได้ประกาศใช้แผนพัฒนาท้องถิ่น (พ.ศ. ๒๕๖๖ - ๒๕๗๐) เมื่อวันที่ ๓๐ พฤศจิกายน พ.ศ. ๒๕๖๔

ด้านประสิทธิภาพการแปลงแผนไปสู่การปฏิบัติ

ใช้วิธีการเปรียบเทียบโครงการตามแผนพัฒนาท้องถิ่นกับโครงการในแผนดำเนินงานประจำปี โดยวิธีแจ่งนับมีการนำโครงการจากแผนพัฒนาท้องถิ่น (เฉพาะปี ๒๕๖๖) จำนวน ๗๔๘ โครงการ ไปจัดทำเป็นแผนดำเนินงาน จำนวน ๑๙๙ โครงการ คิดเป็นร้อยละ ๒๖.๖๐ สามารถแยกตามยุทธศาสตร์การพัฒนาได้ดังนี้

- ยุทธศาสตร์ที่ ๑ ด้านโครงสร้างพื้นฐาน มีโครงการตามแผนพัฒนาท้องถิ่น (เฉพาะปีงบประมาณ ๒๕๖๖) จำนวน ๓๙๐ โครงการ นำโครงการในแผนพัฒนาท้องถิ่นไปปฏิบัติและดำเนินการแล้วเสร็จ จำนวน ๔ โครงการ คิดเป็นร้อยละ ๑.๐๓

- ยุทธศาสตร์ที่ ๒ ด้านคุณภาพชีวิต มีโครงการตามแผนพัฒนาท้องถิ่น (เฉพาะปีงบประมาณ ๒๕๖๕) จำนวน ๖๒ โครงการ นำโครงการในแผนพัฒนาท้องถิ่นไปปฏิบัติและดำเนินการแล้วเสร็จ จำนวน ๒๒ โครงการ คิดเป็นร้อยละ ๓๕.๔๘

- ยุทธศาสตร์ที่ ๓ ด้านการศึกษา ศาสนา ศิลปวัฒนธรรม จารีตประเพณี และภูมิปัญญาท้องถิ่น มีโครงการตามแผนพัฒนาท้องถิ่น (เฉพาะปีงบประมาณ ๒๕๖๕) จำนวน ๑๒๓ โครงการ นำโครงการในแผนพัฒนาท้องถิ่นไปปฏิบัติและดำเนินการแล้วเสร็จ จำนวน ๕๐ โครงการ คิดเป็นร้อยละ ๔๐.๖๕

- ยุทธศาสตร์ที่ ๔ ด้านสาธารณสุข มีโครงการตามแผนพัฒนาท้องถิ่น (เฉพาะปีงบประมาณ ๒๕๖๕) จำนวน ๒๒ โครงการ นำโครงการในแผนพัฒนาท้องถิ่นไปปฏิบัติและดำเนินการแล้วเสร็จ จำนวน ๙ โครงการ คิดเป็นร้อยละ ๔๐.๙๑

- ยุทธศาสตร์ที่ ๕ ด้านการท่องเที่ยว กีฬา ทรัพยากรธรรมชาติและสิ่งแวดล้อม มีโครงการตามแผนพัฒนาท้องถิ่น (เฉพาะปีงบประมาณ ๒๕๖๕) จำนวน ๑๓๕ โครงการ นำโครงการในแผนพัฒนาท้องถิ่นไปปฏิบัติและดำเนินการแล้วเสร็จ จำนวน ๑๗ โครงการ คิดเป็นร้อยละ ๑๒.๕๙

- ยุทธศาสตร์ที่ ๖ ด้านการบริหารจัดการท้องถิ่นตามหลักธรรมาภิบาล มีโครงการตามแผนพัฒนาท้องถิ่น (เฉพาะปีงบประมาณ ๒๕๖๕) จำนวน ๑๙ โครงการ นำโครงการในแผนพัฒนาท้องถิ่นไปปฏิบัติและดำเนินการแล้วเสร็จ จำนวน ๔ โครงการ คิดเป็นร้อยละ ๒๑.๐๕

ด้านประเมินประสิทธิภาพการบริหารงบประมาณ

การดำเนินการเบิกจ่ายงบประมาณ ประจำปีงบประมาณ พ.ศ. ๒๕๖๖ ตามยุทธศาสตร์การพัฒนาขององค์การบริหารส่วนจังหวัดสุราษฎร์ธานี จำนวน ๖ ยุทธศาสตร์ตั้งแต่ไตรมาสที่ ๑-๔ (ตุลาคม ๒๕๖๕ - กันยายน ๒๕๖๖) มีงบประมาณตามข้อบัญญัติงบประมาณรายจ่ายประจำปีงบประมาณ พ.ศ. ๒๕๖๖ จำนวน ๖๙๕,๘๑๕,๙๓๒.๐๐ บาท มีการดำเนินการเบิกจ่ายแล้วเสร็จ จำนวน ๑๐๖ โครงการ รวมเป็นเงิน ๑๗๑,๔๘๗,๐๔๓.๑๔ บาท คิดเป็นร้อยละ ๒๔.๖๕ มีโครงการที่อยู่ระหว่างการดำเนินการ จำนวน ๔๙ โครงการ รวมเป็นเงิน ๔๘๐,๓๓๑,๖๓๓.๐๙ บาท คิดเป็นร้อยละ ๖๙.๐๓ ไม่ดำเนินโครงการ จำนวน ๑๕ โครงการ รวมเป็นเงิน ๑๑,๗๙๗,๐๙๖.๐๐ บาท คิดเป็นร้อยละ ๑.๖๙ มีการยกเลิกโครงการ จำนวน ๓๐ โครงการ รวมเป็นเงิน ๑๒,๓๖๒,๖๖๐.๐๐ บาท คิดเป็นร้อยละ ๑.๗๘ และมีเงินคงเหลือ ๑๙,๘๔๑,๕๐๓.๗๗ บาท คิดเป็นร้อยละ ๒.๘๕ มีการเบิกจ่ายจริงโดยเปรียบเทียบกับงบประมาณที่กำหนดไว้ในข้อบัญญัติงบประมาณ พ.ศ. ๒๕๖๖ จำแนกตามยุทธศาสตร์การพัฒนาดังนี้

- ยุทธศาสตร์ที่ ๑ ด้านโครงสร้างพื้นฐาน มีงบประมาณตามข้อบัญญัติงบประมาณรายจ่ายประจำปีงบประมาณ พ.ศ. ๒๕๖๖ จำนวน ๓๒๒,๕๘๓,๕๐๐.๐๐ บาท เบิกจ่ายจริง จำนวน ๑๕,๑๗๕,๐๐๐.๐๐ บาท คิดเป็นร้อยละ ๔.๗๐ อยู่ระหว่างดำเนินการ จำนวน ๓๐๒,๓๕๔,๖๓๓.๐๙ บาท คิดเป็นร้อยละ ๙๓.๗๓ ไม่ดำเนินการ จำนวน ๐ บาท คิดเป็นร้อยละ ๐.๐๐ ยกเลิกโครงการ จำนวน ๑,๙๕๔,๐๐๐.๐๐ บาท คิดเป็นร้อยละ ๐.๖๑ และมีเงินคงเหลือ จำนวน ๓,๐๙๙,๘๖๖.๙๑ คิดเป็นร้อยละ ๐.๙๖

- ยุทธศาสตร์ที่ ๒ ด้านคุณภาพชีวิต มีงบประมาณตามข้อบัญญัติงบประมาณรายจ่ายประจำปีงบประมาณ พ.ศ. ๒๕๖๖ จำนวน ๓๑,๘๘๒,๓๐๐.๐๐ บาท เบิกจ่ายจริง จำนวน ๒๐,๕๖๑,๒๑๗.๐๐ บาท คิดเป็นร้อยละ ๖๔.๔๙ อยู่ระหว่างดำเนินการ จำนวน ๔๕๓,๐๐๐.๐๐ บาท คิดเป็นร้อยละ ๑.๔๒ ไม่ดำเนินการ จำนวน ๕,๑๒๔,๒๐๐.๐๐ บาท คิดเป็นร้อยละ ๑๖.๐๗ ยกเลิกโครงการ จำนวน ๑,๓๕๗,๐๐๐.๐๐ บาท คิดเป็นร้อยละ ๔.๒๖ และมีเงินคงเหลือ จำนวน ๔,๓๘๖,๘๘๓.๐๐ บาท คิดเป็นร้อยละ ๑๓.๗๖

- ยุทธศาสตร์ที่ ๓ ด้านการศึกษา ศาสนา ศิลปวัฒนธรรม จารีตประเพณีและภูมิปัญญาท้องถิ่น มีงบประมาณตามข้อบัญญัติงบประมาณรายจ่ายประจำปีงบประมาณ พ.ศ. ๒๕๖๖ จำนวน ๑๑๔,๕๖๗,๔๕๐.๐๐ บาท เบิกจ่ายจริง จำนวน ๑๐๓,๑๒๐,๘๓๘.๔๘ บาท คิดเป็นร้อยละ ๙๐.๑๑ อยู่ระหว่างดำเนินการ จำนวน ๐ บาท คิดเป็นร้อยละ ๐.๐๐ ไม่ดำเนินการ จำนวน ๕๕๐,๐๐๐.๐๐ บาท คิดเป็นร้อยละ ๐.๔๘ ยกเลิกโครงการ จำนวน ๓,๒๐๓,๙๑๐.๐๐ บาท คิดเป็นร้อยละ ๒.๘๐ และมีเงินคงเหลือ จำนวน ๗,๖๙๒,๗๐๑.๕๒ คิดเป็นร้อยละ ๖.๗๑

- ยุทธศาสตร์ที่ ๔ ด้านสาธารณสุข มีงบประมาณตามข้อบัญญัติงบประมาณรายจ่ายประจำปีงบประมาณ พ.ศ. ๒๕๖๖ จำนวน ๘,๗๔๒,๕๒๒.๐๐ บาท เบิกจ่ายจริง จำนวน ๗,๕๕๐,๑๒๐.๐๐ บาท คิดเป็นร้อยละ ๘๖.๓๖ อยู่ระหว่างดำเนินการ จำนวน ๐ บาท คิดเป็นร้อยละ ๐.๐๐ ไม่ดำเนินการ จำนวน ๑,๐๓๘,๘๘๘.๐๐ บาท คิดเป็นร้อยละ ๑๑.๘๘ ยกเลิกโครงการ จำนวน ๐ บาท คิดเป็นร้อยละ ๐.๐๐ และมีเงินคงเหลือ จำนวน ๑๕๓,๕๑๐.๐๐ บาท คิดเป็นร้อยละ ๑.๗๖

- ยุทธศาสตร์ที่ ๕ ด้านการท่องเที่ยว กีฬา ทรัพยากรธรรมชาติและสิ่งแวดล้อม มีงบประมาณ ตามข้อบัญญัติงบประมาณรายจ่ายประจำปีงบประมาณ พ.ศ. ๒๕๖๖ จำนวน ๒๑๑,๒๙๒,๔๑๐.๐๐ บาท เบิกจ่ายจริง จำนวน ๒๔,๐๔๒,๔๖๗.๖๖ บาท คิดเป็นร้อยละ ๑๑.๓๘ อยู่ระหว่างดำเนินการ จำนวน ๑๗๗,๕๒๔,๐๐๐.๐๐ บาท คิดเป็นร้อยละ ๘๔.๐๒ ไม่ดำเนินการ จำนวน ๔,๕๘๐,๐๐๐.๐๐ บาท คิดเป็นร้อยละ ๒.๑๗ ยกเลิกโครงการ จำนวน ๑,๘๐๐,๐๐๐.๐๐ บาท คิดเป็นร้อยละ ๐.๘๕ และมีเงินคงเหลือ จำนวน ๓,๓๔๕,๙๔๒.๓๔ บาท คิดเป็นร้อยละ ๑.๕๘

- ยุทธศาสตร์ที่ ๖ ด้านการบริหารจัดการท้องถิ่นที่ดีตามหลักธรรมาภิบาล มีงบประมาณตามข้อบัญญัติงบประมาณรายจ่ายประจำปีงบประมาณ พ.ศ. ๒๕๖๖ จำนวน ๖,๗๔๗,๗๕๐.๐๐ บาท เบิกจ่ายจริง จำนวน ๑,๐๓๗,๔๐๐.๐๐ บาท คิดเป็นร้อยละ ๑๕.๓๗ อยู่ระหว่างดำเนินการ จำนวน ๐.๐๐ บาท คิดเป็นร้อยละ ๐.๐๐ ไม่ดำเนินการ จำนวน ๕๐๐,๐๐๐.๐๐ บาท คิดเป็นร้อยละ ๗.๔๑ ยกเลิกโครงการ จำนวน ๔,๐๔๗,๗๕๐.๐๐ บาท คิดเป็นร้อยละ ๖๐.๐๐ และมีเงินคงเหลือ จำนวน ๑,๑๖๒,๖๐๐.๐๐ บาท คิดเป็นร้อยละ ๑๗.๒๓

- ภาพรวมการเบิกจ่ายงบประมาณ ประจำปีงบประมาณ พ.ศ. ๒๕๖๖ ทั้ง ๖ ยุทธศาสตร์ จำนวน ๖๙๕,๘๑๕,๙๓๒.๐๐ บาท เบิกจ่ายแล้ว จำนวน ๑๗๑,๔๘๗,๐๔๓.๑๔ บาท คิดเป็นร้อยละ ๒๔.๖๕ อยู่ระหว่างดำเนินการ จำนวน ๔๘๐,๓๓๑,๖๓๓.๐๙ บาท คิดเป็นร้อยละ ๖๙.๐๓ ไม่ดำเนินการ จำนวน ๑๑,๗๙๓,๐๙๒.๐๐ บาท คิดเป็นร้อยละ ๑.๖๙ ยกเลิกโครงการ จำนวน ๑๒,๓๖๒,๖๖๐.๐๐ บาท คิดเป็นร้อยละ ๑.๗๘ และมีเงินคงเหลือ จำนวน ๑๙,๘๔๑,๕๐๓.๗๗ คิดเป็นร้อยละ ๒.๘๕

ด้านความพึงพอใจจำแนกตามยุทธศาสตร์การพัฒนาทั้ง ๖ ยุทธศาสตร์

มีการประเมินความพึงพอใจในการให้บริการขององค์การบริหารส่วนจังหวัดสุราษฎร์ธานี โดยสำรวจความพึงพอใจของประชาชน เก็บรวบรวมข้อมูล ใช้แบบสอบถามและวิเคราะห์ข้อมูลด้วยโปรแกรมคอมพิวเตอร์ SPSS ดำเนินการวิเคราะห์ข้อมูลและใช้การวิเคราะห์ข้อมูลเชิงตรรกะจากค่าสถิติที่ได้ โดยการสุ่มตัวอย่างประชากรตามแนวคิดของ Krejcie & Morgan ซึ่งผลการประเมินพบว่าในภาพรวมของทุกยุทธศาสตร์ ประชาชนมีความพึงพอใจอยู่ในระดับมากที่สุด (ค่าเฉลี่ย = ๔.๓๐) คิดเป็นร้อยละ ๘๖.๐๐ โดยมีความพึงพอใจจำแนกตามยุทธศาสตร์ ดังนี้

- ยุทธศาสตร์ที่ ๑ ด้านโครงสร้างพื้นฐาน ความพึงพอใจในภาพรวมอยู่ในระดับมาก (ค่าเฉลี่ย = ๔.๓๙) คิดเป็นร้อยละ ๘๗.๘๐

- ยุทธศาสตร์ที่ ๒ ด้านคุณภาพชีวิต ความพึงพอใจในภาพรวมอยู่ในระดับมาก (ค่าเฉลี่ย = ๔.๒๙) คิดเป็นร้อยละ ๘๕.๘๐

- ยุทธศาสตร์ที่ ๓ ด้านการศึกษา ศาสนา ศิลปวัฒนธรรม จารีตประเพณี และภูมิปัญญาท้องถิ่น ความพึงพอใจในภาพรวมอยู่ในระดับมากที่สุด (ค่าเฉลี่ย = ๔.๒๓) คิดเป็นร้อยละ ๘๔.๖๐
- ยุทธศาสตร์ที่ ๔ ด้านการสาธารณสุข ความพึงพอใจในภาพรวมอยู่ในระดับมากที่สุด (ค่าเฉลี่ย = ๔.๕๑) คิดเป็นร้อยละ ๘๘.๒๐
- ยุทธศาสตร์ที่ ๕ ด้านการท่องเที่ยว กีฬา ทรัพยากรธรรมชาติและสิ่งแวดล้อม ความพึงพอใจในภาพรวมอยู่ในระดับมากที่สุด (ค่าเฉลี่ย = ๔.๓๙) คิดเป็นร้อยละ ๘๗.๘๐
- ยุทธศาสตร์ที่ ๖ ด้านการบริหารจัดการท้องถิ่นตามหลักธรรมาภิบาล ความพึงพอใจในภาพรวมอยู่ในระดับมาก (ค่าเฉลี่ย = ๔.๑๑) คิดเป็นร้อยละ ๘๒.๒๐

บทสรุปที่สำคัญ ก็คือ การติดตามและประเมินผลเป็นส่วนหนึ่งของกระบวนการบริหาร ซึ่งมีหลักการสำคัญ คือ การติดตามความก้าวหน้าในการปฏิบัติงาน และประเมินผลความสำเร็จของงาน อันจะนำไปสู่การดำเนินการแก้ไขปรับปรุงร่วมกันให้บรรลุเป้าหมาย ผู้บริหารจึงจำเป็นต้องมีการติดตามและประเมินผล เพื่อให้ทราบประสิทธิภาพและประสิทธิผลของระบบงานต่าง ๆ ของหน่วยงานว่าอยู่ในระดับที่เหมาะสม สอดคล้องกับสถานการณ์ปัจจุบันเพียงใด โดยในปีงบประมาณ พ.ศ. ๒๕๖๖ ผลการดำเนินงานขององค์การบริหารส่วนจังหวัดสุราษฎร์ธานี มีดังนี้

ยุทธศาสตร์ที่ ๑ ยุทธศาสตร์การพัฒนาโครงสร้างพื้นฐาน

- โครงการที่ตั้งไว้ทั้งหมด จำนวน ๕๐ โครงการ
- ดำเนินการแล้วเสร็จ จำนวน ๔ โครงการ
- อยู่ระหว่างดำเนินการ จำนวน ๔๓ โครงการ
- ไม่ดำเนินการ จำนวน ๐ โครงการ
- ยกเลิก จำนวน ๓ โครงการ

ยุทธศาสตร์ที่ ๒ ยุทธศาสตร์การพัฒนาด้านคุณภาพชีวิต

- โครงการที่ตั้งไว้ทั้งหมด จำนวน ๓๐ โครงการ
- ดำเนินการแล้วเสร็จ จำนวน ๒๒ โครงการ
- อยู่ระหว่างดำเนินการ จำนวน ๑ โครงการ
- ไม่ดำเนินการ จำนวน ๔ โครงการ
- ยกเลิก จำนวน ๓ โครงการ

ยุทธศาสตร์ที่ ๓ ยุทธศาสตร์การพัฒนาด้านการศึกษา ฯ

- โครงการที่ตั้งไว้ทั้งหมด จำนวน ๗๐ โครงการ
- ดำเนินการแล้วเสร็จ จำนวน ๕๙๐โครงการ
- อยู่ระหว่างดำเนินการ จำนวน ๐ โครงการ
- ไม่ดำเนินการ จำนวน ๓ โครงการ
- ยกเลิก จำนวน ๑๗ โครงการ

ยุทธศาสตร์ที่ ๔ ยุทธศาสตร์การสาธารณสุข

- โครงการที่ตั้งไว้ทั้งหมด จำนวน ๑๐ โครงการ
- ดำเนินการแล้วเสร็จ จำนวน ๙ โครงการ
- อยู่ระหว่างดำเนินการ จำนวน ๐ โครงการ
- ไม่ดำเนินการ จำนวน ๑ โครงการ
- ยกเลิก จำนวน ๐ โครงการ

ยุทธศาสตร์ที่ ๕ ยุทธศาสตร์การพัฒนาด้านการท่องเที่ยว กีฬา ทรัพยากรธรรมชาติและ

สิ่งแวดล้อม

- โครงการที่ตั้งไว้ทั้งหมด จำนวน ๓๑ โครงการ
- ดำเนินการแล้วเสร็จ จำนวน ๑๗ โครงการ
- อยู่ระหว่างดำเนินการ จำนวน ๕ โครงการ
- ไม่ดำเนินการ จำนวน ๖ โครงการ
- ยกเลิก จำนวน ๓ โครงการ

ยุทธศาสตร์ที่ ๖ ยุทธศาสตร์การบริหารจัดการท้องถิ่นที่ดี

- โครงการที่ตั้งไว้ทั้งหมด จำนวน ๘ โครงการ
- ดำเนินการแล้วเสร็จ จำนวน ๔ โครงการ
- อยู่ระหว่างดำเนินการ จำนวน ๐ โครงการ
- ไม่ดำเนินการ จำนวน ๑ โครงการ
- ยกเลิก จำนวน ๔ โครงการ

บทที่ ๑ บทนำ

๑.๑ ที่มาและความสำคัญของการติดตามและประเมินผล

องค์การบริหารส่วนจังหวัดเป็นองค์กรปกครองส่วนท้องถิ่นขนาดใหญ่ที่สุดในหน่วยงานบริหารราชการส่วนท้องถิ่น องค์การบริหารส่วนจังหวัดสุราษฎร์ธานีมีพื้นที่ปกคลุมทั้งจังหวัดสุราษฎร์ธานี อำนาจหน้าที่หลักขององค์การบริหารส่วนจังหวัดสุราษฎร์ธานี คือ การให้บริการสาธารณสุขประโยชน์ เพื่อตอบสนองความต้องการขั้นพื้นฐานแก่ประชาชนในพื้นที่จังหวัดสุราษฎร์ธานี ได้แก่ การพัฒนาเมืองและระบบสาธารณสุขปโภค การจัดการทรัพยากรธรรมชาติและสิ่งแวดล้อม การพัฒนาเศรษฐกิจ สังคม และวัฒนธรรม การจัดการศึกษา เป็นต้น ตามพระราชบัญญัติองค์การบริหารส่วนจังหวัด พ.ศ. ๒๕๔๐ และที่แก้ไขเพิ่มเติม (ฉบับที่ ๕) พ.ศ. ๒๕๖๒ และพระราชกำหนดแผนและขั้นตอนการกระจายอำนาจให้แก่องค์กรปกครองส่วนท้องถิ่น ในปัจจุบันจากการปฏิรูป “ระบบราชการ” และ “ข้าราชการ” ได้แก่

- (๑) ให้องค์กรทำงานได้ผลสำเร็จสูง
- (๒) เปลี่ยนแปลงวิธีการทำงานของระบบและคน
- (๓) มุ่งให้ประชาชนศรัทธาต่อระบบราชการ
- (๔) มุ่งบริการประชาชน
- (๕) ใช้ทรัพยากรให้เกิดประโยชน์สูงสุด
- (๖) ส่วนราชการสนับสนุนภาคประชาชนและธุรกิจเอกชนให้เข้มแข็งและเป็นพื้นฐานรากหญ้า

ของการพัฒนาประเทศ

ดังนั้นการปรับปรุงระบบบริหารราชการไทยได้ตอบสนองความต้องการของสังคมและประชาชน ผู้รับบริการ จึงดำเนินการตามแนวทางการปฏิรูประบบบริหารจัดการภาครัฐที่เน้นผลสัมฤทธิ์

การติดตามและประเมินผลเป็นกระบวนการรวบรวมข้อมูล วิเคราะห์ข้อมูล เพื่อใช้ประกอบการตัดสินใจในการกำหนดแผนงานหรือการดำเนินการต่าง ๆ ซึ่งเป็นกระบวนการที่สำคัญยิ่งในการพัฒนาองค์กรไปสู่การบรรลุเป้าหมายที่ได้กำหนดไว้ องค์การบริหารส่วนจังหวัดสุราษฎร์ธานี ในฐานะองค์กรภาครัฐที่มีบทบาทสำคัญในการพัฒนาท้องถิ่น จึงจำเป็นที่จะต้องมีการติดตามและประเมินผลการดำเนินงาน เพื่อให้ได้ข้อมูลย้อนกลับเกี่ยวกับการดำเนินงานโครงการ ปัญหาและอุปสรรคที่เกิดขึ้น

ความสำคัญของการติดตามและประเมินผล

การติดตาม (Monitoring) และการประเมิน (Evaluation) เป็นกระบวนการที่แตกต่างกัน มีจุดมุ่งหมายไม่เหมือนกัน แต่กระบวนการทั้งสองมีความเกี่ยวข้องสัมพันธ์กัน และเมื่อนำแนวคิดและหลักการติดตามและประเมินผล (Monitoring and Evaluation) มาประสานใช้ด้วยกันอย่างเหมาะสมจะช่วยให้ผู้บริหารองค์การบริหารส่วนจังหวัดสุราษฎร์ธานี ข้าราชการ พนักงาน สมาชิกสภา อบจ. ประชาคมท้องถิ่นและส่วนราชการที่เกี่ยวข้อง สามารถกำกับดูแล ทบทวน และพัฒนางาน พัฒนาท้องถิ่นตามแผนงาน โครงการได้อย่างมีประสิทธิภาพและประสิทธิผล การติดตามและประเมินผลแผนพัฒนาท้องถิ่นขององค์การบริหารส่วนจังหวัดสุราษฎร์ธานี จึงเป็นการติดตามที่ให้ความสำคัญ ดังนี้

๑. ผลการปฏิบัติงานของผู้รับผิดชอบแต่ละแผนงาน โครงการ เพื่อการพัฒนาองค์การบริหารส่วนจังหวัดสุราษฎร์ธานี หรือกิจกรรมต่าง ๆ ที่ดำเนินการหรือไม่ได้ดำเนินการตามแผนพัฒนาท้องถิ่นที่ได้กำหนดไว้หรือไม่ รวมทั้งงบประมาณในการดำเนินงาน

๒. ผลการใช้ปัจจัยหรือทรัพยากรต่าง ๆ ในการพัฒนาองค์การบริหารส่วนจังหวัดสุราษฎร์ธานี ตรวจสอบดูว่าแผนงาน โครงการ เพื่อการพัฒนาได้รับปัจจัยหรือทรัพยากรทั้งด้านปริมาณและด้านคุณภาพ ตามระยะเวลาที่กำหนดไว้หรือไม่อย่างไร

๓. ผลการดำเนินงาน ตรวจสอบดูว่าได้ผลตรงตามเป้าหมายที่กำหนดไว้หรือไม่เพียงใดมีปัญหอุปสรรคอะไรบ้าง ทั้งในด้านการจัดทำแผนพัฒนาท้องถิ่น การดำเนินการตามแผนงาน โครงการเพื่อการพัฒนาท้องถิ่นและขั้นตอนต่างๆ ในการดำเนินการตามโครงการเพื่อการพัฒนาท้องถิ่น

๔. ความสำคัญของการติดตามและประเมินแผนเป็นเครื่องมือสำคัญในการทดสอบผลการดำเนินงานตามภารกิจขององค์การบริหารส่วนจังหวัดสุราษฎร์ธานี ว่าดำเนินการได้ตามเป้าหมายที่กำหนดไว้หรือไม่ ทำให้ทราบและกำหนดทิศทางการพัฒนาได้อย่างเป็นรูปธรรมและเกิดความชัดเจนที่จะทำให้ทราบถึงจุดแข็ง (strengths) จุดอ่อน (weaknesses) โอกาส (opportunities) ปัญหาหรืออุปสรรค (threats) ของแผนพัฒนาท้องถิ่น โครงการ กิจกรรมต่าง ๆ ซึ่งอาจเกิดจากผู้บริหาร สมาชิกสภา ปลัดฯ รองปลัดฯ ผู้บริหารระดับผู้อำนวยการกองและบุคลากรขององค์การบริหารส่วนจังหวัดสุราษฎร์ธานี สภาพพื้นที่และผู้มีส่วนเกี่ยวข้อง เพื่อนำไปสู่การปรับปรุงแผนงาน โครงการพัฒนา ให้เกิดความสอดคล้องกับสภาพพื้นแวล้อมในสังคมภายใต้ความต้องการและความพึงพอใจของประชาชนจังหวัดสุราษฎร์ธานี

ทั้งนี้ เพื่อนำข้อมูลที่ได้มาใช้ในการกำหนดนโยบายแผนงานและแนวทางในการพัฒนาตลอดจนเพื่อเป็นไปตามระเบียบกระทรวงมหาดไทยว่าด้วยการจัดทำแผนพัฒนาขององค์กรปกครองส่วนท้องถิ่น พ.ศ. ๒๕๔๘ และที่แก้ไขเพิ่มเติม (ฉบับที่ ๒) พ.ศ. ๒๕๕๙ และ (ฉบับที่ ๓) พ.ศ. ๒๕๖๑ ซึ่งได้กำหนดให้คณะกรรมการติดตามและประเมินผลรายงานผล และเสนอความเห็นซึ่งได้จากการติดตามและประเมินผลแผนพัฒนาต่อผู้บริหารท้องถิ่น เพื่อให้ผู้บริหารท้องถิ่นเสนอต่อสภาท้องถิ่นและคณะกรรมการพัฒนาท้องถิ่น พร้อมทั้งประกาศผลการติดตามและประเมินแผนพัฒนาท้องถิ่นให้ประชาชนในท้องถิ่นทราบ ในที่เปิดเผยภายในสิบห้าวันนับแต่วันรายงานผลและเสนอความเห็นดังกล่าวและต้องปิดประกาศไว้เป็นระยะเวลาไม่น้อยกว่าสามสิบวันโดยอย่างน้อยปีละหนึ่งครั้งภายในเดือนธันวาคมของทุกปี

๑.๒ วัตถุประสงค์ของการติดตามและประเมินผล

การติดตามและประเมินผลแผนพัฒนาท้องถิ่นมุ่งค้นหาแผนงาน โครงการที่ได้ดำเนินการไปแล้วว่าสิ่งใดควรดำเนินการต่อไปตามวัตถุประสงค์ของแผนงาน โครงการ หรือศึกษาระหว่างดำเนินการตามโครงการเพื่อการพัฒนาท้องถิ่นนั้นมีปัญหาใดควรปรับปรุงเพื่อการบรรลุเป้าหมายติดตามและประเมินผลแผนงาน โครงการ เพื่อการพัฒนาท้องถิ่นที่ไม่ได้ดำเนินการเป็นเพราะเหตุใด เกิดปัญหาจากเรื่องใด จึงได้กำหนดเป็นวัตถุประสงค์ได้ ดังนี้

๑.๒.๑ เพื่อเป็นเครื่องมือในการบริหารราชการขององค์การบริหารส่วนจังหวัดสุราษฎร์ธานี ซึ่งจะช่วยตอบสนองภารกิจตามอำนาจหน้าที่ของหน่วยงาน รวมทั้งปรับปรุงการปฏิบัติให้ดีขึ้น มีประสิทธิภาพและประสิทธิผล

๑.๒.๒ เพื่อให้ทราบความก้าวหน้าการดำเนินงานตามระยะเวลาและเป้าหมายที่กำหนดไว้ สภาพผลการดำเนินงาน ตลอดจนปัญหา อุปสรรคในการพัฒนาท้องถิ่นตามภารกิจที่ได้กำหนดไว้

๑.๒.๓ เพื่อเป็นข้อมูลสำหรับเร่งรัด ปรับปรุง แก้ไขข้อบกพร่องของการดำเนินงานโครงการ การยกเลิกโครงการที่ไม่เหมาะสม หรือหมดความจำเป็น ขององค์การบริหารส่วนจังหวัดสุราษฎร์ธานี

๑.๒.๔ เพื่อทราบถึงสถานภาพการบริหารการใช้จ่ายงบประมาณขององค์การบริหารส่วนจังหวัดสุราษฎร์ธานี

๑.๒.๕ เพื่อสร้างความรับผิดชอบของผู้บริหารท้องถิ่น ปลัดฯ รองปลัดฯ ผู้บริหารส่วนราชการทุกระดับขององค์การบริหารส่วนจังหวัดสุราษฎร์ธานี ที่จะต้องผลักดันให้การดำเนินการตามแผนงาน โครงการต่าง ๆ เป็นไปอย่างมีประสิทธิภาพ บรรลุวัตถุประสงค์และให้เกิดประโยชน์กับผู้มีส่วนได้เสีย ผู้มีส่วนเกี่ยวข้อง คือ ประชาชนในจังหวัดสุราษฎร์ธานี หรือ สังคมส่วนรวมให้มากที่สุด

๑.๒.๖ เพื่อติดตามและประเมินผลการดำเนินงานตามตัวชี้วัด ร้อยละความสำเร็จของการปฏิบัติงานตามแผนงาน โครงการ ของสำนัก กอง ฝ่ายต่างๆ ในปีงบประมาณ พ.ศ. ๒๕๖๖

๑.๓ ขอบเขตการติดตามและประเมินผล

ขอบเขตพื้นที่

ดำเนินการติดตามและประเมินผลโครงการในเขตพื้นที่รับผิดชอบขององค์การบริหารส่วนจังหวัดสุราษฎร์ธานีซึ่งครอบคลุมอำเภอต่างๆ ในจังหวัดสุราษฎร์ธานี รวม ๑๙ อำเภอ

ขอบเขตระยะเวลา

การติดตามและประเมินผลแผนพัฒนาฯ ประจำปีงบประมาณ พ.ศ. ๒๕๖๖ เริ่มดำเนินการวางแผนการติดตามประเมินผล รวบรวมข้อมูลโครงการ และจัดเตรียมเครื่องมือในการติดตามประเมินผล ตั้งแต่เดือน ตุลาคม ๒๕๖๕ – กันยายน ๒๕๖๖ และดำเนินการต่อถึงขั้นตอนสุดท้าย คือ รายงานผลการติดตามและประเมินผลแผนพัฒนาขององค์กรปกครองส่วนท้องถิ่นต่อผู้บริหารท้องถิ่น เพื่อให้ผู้บริหารท้องถิ่นเสนอต่อสภาท้องถิ่นและคณะกรรมการพัฒนาท้องถิ่น พร้อมทั้งประกาศผลการติดตามและประเมินผลแผนพัฒนาท้องถิ่นให้ประชาชนในท้องถิ่นทราบในที่เปิดเผย ภายในสิบห้าวันนับแต่วันรายงานผลและเสนอความเห็นดังกล่าวและต้องปิดประกาศไว้เป็นระยะเวลาไม่น้อยกว่าสามสิบวัน โดยอย่างน้อยปีละหนึ่งครั้งภายในเดือนธันวาคมของทุกปี

ขอบเขตเนื้อหา

ดำเนินการติดตามผลการดำเนินโครงการทั้งหมดตามที่ได้ระบุไว้ในแผนการดำเนินงาน ประจำปีงบประมาณ พ.ศ. ๒๕๖๖ แบ่งเนื้อหาออกเป็น ๒ ประเภท ๑. ประเภทงบลงทุน (ครุภัณฑ์) จำนวน ๑๖ รายการ ใช้งบประมาณ ๒๘,๘๕๑,๔๖๐.๐๐ บาท และ ๒. ประเภทงบพัฒนา จำนวน ๑๙๙ โครงการ ใช้เงินงบประมาณรวมทั้งสิ้น ๖๙๕,๘๑๕,๙๓๒.๐๐ บาท ซึ่งครอบคลุมยุทธศาสตร์และแผนงานการพัฒนา ทั้ง ๖ ด้าน

๑.๔ วิธีการติดตามและประเมินผล

๑.๔.๑ การประเมินกระบวนการจัดทำแผนพัฒนาท้องถิ่น องค์การบริหารส่วนจังหวัดสุราษฎร์ธานี ได้จัดทำแผนพัฒนาท้องถิ่น (พ.ศ. ๒๕๖๖-๒๕๗๐) ตามกระบวนการที่บัญญัติไว้ในระเบียบกระทรวงมหาดไทยว่าด้วยการจัดทำแผนพัฒนาขององค์กรปกครองส่วนท้องถิ่น พ.ศ. ๒๕๔๘ และที่แก้ไขเพิ่มเติม (ฉบับที่ ๒) พ.ศ. ๒๕๕๙ และ (ฉบับที่ ๓) พ.ศ. ๒๕๖๑ โดยประเมินตามหัวข้อที่กรมส่งเสริมการปกครองท้องถิ่นกำหนด ๙ ข้อ

๑.๔.๒ การประเมินประสิทธิภาพการแปลงแผนไปสู่การปฏิบัติ ใช้เปรียบเทียบโครงการตามแผนพัฒนาท้องถิ่นกับโครงการในแผนดำเนินงานประจำปีโดยใช้วิธีเจงนับ

๑.๔.๓ การประเมินผลการบริหารงบประมาณ โดยเปรียบเทียบงบประมาณที่เบิกจ่ายจริงกับงบประมาณที่กำหนดไว้ในแผนดำเนินงาน

๑.๔.๔ การประเมินผลสัมฤทธิ์ตามยุทธศาสตร์การพัฒนา โดยมีการประเมินผลสัมฤทธิ์ในการให้บริการขององค์การบริหารส่วนจังหวัดสุราษฎร์ธานี โดยสำรวจความพึงพอใจของประชาชน เก็บรวบรวมข้อมูลโดยใช้แบบสอบถาม และวิเคราะห์ข้อมูลโดยใช้โปรแกรมคอมพิวเตอร์ SPSS/PC ดำเนินการวิเคราะห์ข้อมูลและใช้การวิเคราะห์ข้อมูลเชิงตรรกะจากค่าสถิติที่ได้

๑.๔.๕ การติดตามและประเมินผลยุทธศาสตร์เพื่อความสอดคล้องแผนพัฒนาท้องถิ่น คะแนนเต็ม ๑๐๐ คะแนน และการติดตามและประเมินผลโครงการเพื่อความสอดคล้องแผนพัฒนาท้องถิ่น คะแนนเต็ม ๑๐๐ คะแนน ซึ่งทั้ง ๒ การประเมินเป็นไปตามตามตัวชี้วัดที่ กรมส่งเสริมการปกครองท้องถิ่นกำหนด โดยการประเมินผลดังกล่าว คณะกรรมการติดตามและประเมินผลแผนพัฒนาองค์การบริหารส่วนจังหวัดสุราษฎร์ธานี จะเป็นผู้ประเมิน

๑.๕ ขั้นตอนการติดตามและประเมินผล

ในการประเมินผลแต่ละครั้งผู้ประเมินจำเป็นต้องดำเนินงานตามขั้นตอนการติดตามและประเมินผลดังต่อไปนี้

- ๑.๕.๑ การวิเคราะห์โครงการที่จะประเมิน
- ๑.๕.๒ การศึกษารูปแบบของการประเมิน
- ๑.๕.๓ การกำหนดประเด็นของการประเมิน
- ๑.๕.๔ การพัฒนาตัวชี้วัดและกำหนดเกณฑ์
- ๑.๕.๕ การออกแบบประเมิน
- ๑.๕.๖ การสร้างเครื่องมือที่ใช้ในการเก็บรวบรวมข้อมูล
- ๑.๕.๗ การเก็บรวบรวมข้อมูล
- ๑.๕.๘ การวิเคราะห์ข้อมูล
- ๑.๕.๙ การตัดสิน ผลสรุปผลและอภิปรายผลการประเมิน

สำหรับรายละเอียดแต่ละขั้นตอนมี ดังนี้

๑.๕.๑ การวิเคราะห์โครงการที่จะประเมิน เป็นการศึกษารายละเอียดของโครงการและความสัมพันธ์ระหว่างส่วนต่างๆของโครงการที่จะประเมิน เพื่อให้ผู้ประเมินเกิดความรู้และความเข้าใจโครงการ ตั้งแต่หลักการและเหตุผลของโครงการ วัตถุประสงค์ วิธีดำเนินการ การเก็บข้อมูล การวิเคราะห์ข้อมูล จนถึงผลของโครงการ การวิเคราะห์โครงการอย่างละเอียดรอบคอบจะเป็นส่วนสำคัญที่ทำให้ผู้ประเมินเกิดแนวคิดต่าง ๆ ที่จะนำไปสู่การกำหนดประเด็นของการประเมินได้ ดังนั้น การวิเคราะห์โครงการที่จะประเมิน จึงเป็นขั้นตอนที่สำคัญอย่างยิ่งในขั้นตอนแรกของการประเมิน

๑.๕.๒ การศึกษารูปแบบของการประเมิน ผู้ประเมินต้องมีความรู้เกี่ยวกับรูปแบบของการประเมิน (Model) แบบต่าง ๆ อย่างกว้างขวาง รูปแบบการประเมินแต่ละแบบจะได้มาจากแนวความคิดของผู้พัฒนารูปแบบแต่ละบุคคล และการศึกษาแบบการประเมินหลาย ๆ แบบนั้นจะทำให้ผู้ประเมิน ได้เห็นทางเลือกที่หลากหลาย ที่จะนำไปสู่การเลือกรูปแบบที่เหมาะสมที่สุดกับโครงการที่จะประเมิน โดยส่วนใหญ่โครงการ แต่ละโครงการไม่สามารถประเมินโดยใช้รูปแบบใดรูปแบบหนึ่งอย่างเดียวเสมอไป ผู้ประเมินจึงใช้การผสมผสานหลาย ๆ รูปแบบ เพื่อให้ผลประเมินสมบูรณ์ที่สุดเท่าที่จะทำได้

๑.๕.๓ การกำหนดประเด็นของการประเมิน ประเมินอย่างเหมาะสมเพื่อนำไปสู่การกำหนดรายละเอียดในขั้นตอนต่อไปอย่างสมบูรณ์ตามประเด็นที่กำหนด ผู้ประเมินสามารถกำหนดประเด็น ของการประเมินได้จากการวิเคราะห์โครงการที่จะประเมิน (ขั้นตอนที่ ๑) ผสมผสานกับการศึกษารูปแบบของการประเมิน (ขั้นตอนที่ ๒) ทั้งนี้ ผู้ประเมินจะต้องคำนึงถึงความต้องการของผู้ใช้ผลประเมินซึ่งอาจจะเป็น ผู้ให้ทุน ผู้บริหาร ผู้มีอำนาจตัดสินใจ เจ้าหน้าที่ระดับปฏิบัติการ ฯลฯ เพื่อให้ได้ใช้ประโยชน์จากผลการประเมินอย่างแท้จริง

๑.๕.๔ การพัฒนาตัวชี้วัดและการกำหนดเกณฑ์ ในการประเมินสิ่งสำคัญที่จะทำให้เกิดความเชื่อถือในผลการประเมินได้ย่อมขึ้นอยู่กับคุณภาพของตัวชี้วัด (Indicator) และเกณฑ์ (criterion) ดังนั้น ขั้นตอนสำคัญของการประเมินอีกขั้นตอนหนึ่งก็คือ การพัฒนาตัวชี้วัดและการกำหนดเกณฑ์ที่เหมาะสม ตัวชี้วัดแต่ละตัวจะไดมาจากประเด็นของการประเมินที่ผู้ประเมินได้กำหนดไว้ในขั้นตอนที่ ๓ ผู้ประเมินต้องหาตัวชี้วัดที่สามารถแสดงประสิทธิภาพของแต่ละประเด็นให้ชัดเจนที่สุด ซึ่งสามารถสังเกตหรือวัดได้ เพื่อเป็นเกณฑ์ตัดสินได้ว่าผลการดำเนินงานของโครงการที่พิจารณาจากตัวชี้วัดแต่ละตัวนั้นประสบความสำเร็จเป็นไปตามเกณฑ์มากน้อยเพียงใด

๑.๕.๕ การออกแบบประเมิน หลังจากที่ได้กำหนดประเด็นของการประเมินตัวชี้วัด/เกณฑ์ที่เหมาะสมแล้วก็เริ่มออกแบบประเมินได้ เริ่มตั้งแต่การผสมผสานความคิดทั้งหมดเป็นรูปแบบการประเมิน ที่เลือกใช้ให้เหมาะสมกับโครงการที่จะประเมิน การกำหนดวิธีการประเมิน การสุ่มตัวอย่าง ตัวชี้วัดและเกณฑ์ที่จะใช้ แหล่งข้อมูลที่ต้องการ เครื่องมือที่ใช้ และการวิเคราะห์ข้อมูลการออกแบบ การประเมินจึงเป็นเสมือนแนวทางการประเมินที่ผู้ประเมินได้เตรียมการออกแบบไว้สำหรับแต่ละโครงการ

๑.๕.๖ การสร้างเครื่องมือที่ใช้ในการเก็บรวบรวมข้อมูล ขั้นตอนนี้จะสอดคล้องกับขั้นตอนการเก็บรวบรวมข้อมูล กล่าวคือ ถ้าผู้ประเมินเลือกวิธีการเก็บรวบรวมข้อมูลวิธีใด เครื่องมือที่ใช้ต้องสอดคล้องกับวิธีการนั้น เช่น ถ้าใช้วิธีการสอบ เครื่องมือที่ใช้ คือ แบบสอบ ถ้าใช้วิธีการสอบถาม เครื่องมือที่ใช้ก็คือแบบสอบถาม ผู้ประเมินจำเป็นต้องมีความรู้ในเรื่องการสร้างเครื่องมือแต่ละชนิดให้มีคุณภาพ เพราะผลการประเมินจะเชื่อถือได้มากน้อยเพียงใดย่อมขึ้นอยู่กับเครื่องมือที่มีคุณภาพเป็นสำคัญ ซึ่งข้อควรคำนึงในการสร้างแบบสอบถามพิจารณาได้ดังนี้

- คำถามต้องง่าย กระชับ ชัดเจน อ่านแล้วเข้าใจตรงกันว่าผู้ถามต้องการจะถามอะไร
- ในแต่ละคำถามควรถามประเด็นเดียว
- การตั้งคำถามต้องไม่เป็นการถามนำหรือชี้แนะคำตอบ
- เรียงลำดับข้อคำถามจากง่ายไปหายาก จากทั่วไป ไปหาเฉพาะเจาะจงหรือเรียงลำดับเหตุการณ์
- ต้องคำนึงถึงความรู้ ประสบการณ์ และวัยของผู้ตอบเสมอ
- มีคำชี้แจงชัดเจนจะให้ผู้ตอบ ตอบอย่างไร
- สร้างแบบสอบถามแล้วควรทดลองใช้ (Try Out) ก่อนทุกครั้ง

๑.๕.๗ การเก็บรวบรวมข้อมูล หลังจากได้ออกแบบประเมินไว้แล้ว ผู้ประเมินต้องลงมือเก็บรวบรวมข้อมูลตามที่ต้องการ โดยอาจจะใช้วิธีการหลาย ๆ อย่าง เช่น การสอบ การสังเกต การสัมภาษณ์ การสอบถาม ซึ่งการเลือกใช้วิธีการโดยขึ้นอยู่กับวัตถุประสงค์ของการประเมินและลักษณะข้อมูลที่ต้องการเป็นสำคัญ

๑.๕.๘ การวิเคราะห์ข้อมูล เมื่อผู้ประเมินเก็บรวบรวมข้อมูลที่ต้องการได้แล้วผู้ประเมินต้องทำการวิเคราะห์ข้อมูล โดยวิธีการทางสถิติที่เหมาะสมเพื่อให้ได้ผลออกมาตามวัตถุประสงค์ของการประเมิน

๑.๕.๙ การตัดสินผลการดำเนินงาน สรุปผล และอภิปรายการประเมิน หลังจากได้ผลการวิเคราะห์ค่าสถิติแล้ว ผู้ประเมินจำเป็นต้องตัดสินว่าโครงการดังกล่าวดำเนินการอย่างมีประสิทธิภาพ โดยพิจารณาทั้งผลผลิต (Output /Product) และผลลัพธ์ (Outcome/Impact) จากนั้นผู้ประเมินจะต้องสรุปผลการประเมินให้เห็นภาพรวมทั้งหมด และเพื่อให้เกิดแนวความคิดเชิงสร้างสรรค์ ผู้ประเมินจำเป็นต้องอภิปรายผลการประเมินด้วย เพื่อจะได้ทราบเหตุผลต่าง ๆ ที่เกิดผลการประเมินดังเช่นที่ปรากฏ

๑.๖ เครื่องมือการติดตามและประเมินผล

เครื่องมือที่ใช้ในการติดตามประเมินผลโครงการมีหลายแบบ เครื่องมือพื้นฐานที่ได้รับความนิยม ได้แก่ Gantt chart และ Program Evaluation and Review Techniques (PERT) เป็นต้น ซึ่งจุดเด่นของเครื่องมือพื้นฐานเหล่านี้ คือ มีลักษณะที่ไม่ยากเกินกว่าจะทำความเข้าใจ และสามารถจัดทำได้โดยไม่เสียเวลาในการจัดทำมากเกินไปซึ่งเครื่องมือที่ดีย่อมมีคุณสมบัติที่สามารถจัดทำได้โดยไม่สิ้นเปลืองเวลามาก โดยควรจะมีโครงสร้างที่สามารถทำความเข้าใจได้ไม่ยาก เพื่อประโยชน์ในการใช้งานและการใช้ประกอบการสื่อสารกับทีมงานที่ต้องเป็นผู้ดำเนินกิจกรรมต่าง ๆ ของโครงการในภาคปฏิบัติ เพื่อให้ทีมงานทั้งหมดมีความเข้าใจในเป้าหมายของโครงการ วัตถุประสงค์ของกิจกรรม และข้อจำกัดทางงบประมาณและเวลาของกิจกรรมที่ตนรับผิดชอบ รวมถึงผลกระทบของการดำเนินกิจกรรมของตนอย่างมีประสิทธิภาพต่อความสำเร็จของโครงการในภาพรวม ซึ่งองค์การบริหารส่วนจังหวัดสุราษฎร์ธานี ได้มีการนำเครื่องมือที่ใช้ในการติดตามและประเมินผลโครงการต่าง ๆ ด้วยการจัดทำแบบประเมินผลที่มีการกำหนดหลักเกณฑ์การให้คะแนน โดยใช้วิธีการสุ่มกลุ่มตัวอย่างด้วยการให้ตอบแบบสอบถาม และการสัมภาษณ์ไปพร้อมกัน ทำให้ได้มาซึ่งข้อมูลที่มีคุณภาพทั้งในเชิงปริมาณและเชิงคุณภาพ เพื่อนำข้อมูลดังกล่าวมาใช้ประกอบการพิจารณาการในการตั้งงบประมาณเพื่อใช้ในการดำเนินโครงการขององค์การบริหารส่วนจังหวัดสุราษฎร์ธานีในปีถัดไป

๑.๗ ประโยชน์ที่คาดว่าจะได้รับจากการติดตามและประเมินผล

๑.๗.๑ ทำให้ทราบถึงศักยภาพการแปลงแผนไปสู่การปฏิบัติของ องค์การบริหารส่วนจังหวัดสุราษฎร์ธานี

๑.๗.๒ ทำให้ทราบถึงประสิทธิภาพการบริหารงบประมาณขององค์การบริหารส่วนจังหวัดสุราษฎร์ธานี

๑.๗.๓ สามารถนำผลการประเมินมาใช้เป็นข้อมูลย้อนกลับสำหรับปรับปรุงแก้ไข การจัดทำแผนพัฒนาและการจัดสรรงบประมาณรายจ่ายให้สอดคล้องกับปัญหาและความต้องการของประชาชน

บทที่ ๒

การติดตามและประเมินผล

๑. สรุปผลการติดตามและประเมินผล ปีงบประมาณ พ.ศ. ๒๕๖๖

๑.๑ ยุทธศาสตร์การพัฒนาท้องถิ่น

๑.๑.๑ แผนยุทธศาสตร์การพัฒนาขององค์การบริหารส่วนจังหวัดสุราษฎร์ธานี เป็นแผนยุทธศาสตร์ที่กำหนดระยะเวลา ๕ ปี (พ.ศ. ๒๕๖๖ – ๒๕๗๐) ซึ่งเป็นแผนพัฒนาขององค์การบริหารส่วนจังหวัดสุราษฎร์ธานี กำหนดวิสัยทัศน์ ประเด็นยุทธศาสตร์ เป้าประสงค์ ตัวชี้วัด ค่าเป้าหมายและกลยุทธ์โดยสอดคล้องกับแผนยุทธศาสตร์ชาติ ๒๐ ปี (พ.ศ. ๒๕๖๑-๒๕๘๐) แผนพัฒนาจังหวัด ยุทธศาสตร์การพัฒนาขององค์กรปกครองส่วนท้องถิ่นในเขตจังหวัด แผนพัฒนาอำเภอ แผนพัฒนาตำบล แผนพัฒนาหมู่บ้านหรือแผนชุมชน อันมีลักษณะเป็นการกำหนดรายละเอียดแผนงาน โครงการพัฒนารายละเอียดที่ปรากฏในโครงการพัฒนาที่จัดทำขึ้นสำหรับปีงบประมาณแต่ละปี ซึ่งมีความต่อเนื่องและเป็นแผนก้าวหน้าและให้หมายความรวมถึงการเพิ่มเติมหรือเปลี่ยนแปลงแผนพัฒนาท้องถิ่น

ยุทธศาสตร์การพัฒนาขององค์การบริหารส่วนจังหวัดสุราษฎร์ธานี

ยุทธศาสตร์ที่ ๑ ด้านโครงสร้างพื้นฐาน

ยุทธศาสตร์ที่ ๒ ด้านคุณภาพชีวิต

ยุทธศาสตร์ที่ ๓ ด้านการศึกษา ศาสนา ศิลปวัฒนธรรม จารีตประเพณี และภูมิปัญญาท้องถิ่น

ยุทธศาสตร์ที่ ๔ ด้านการสาธารณสุข

ยุทธศาสตร์ที่ ๕ ด้านการท่องเที่ยว กีฬา ทรัพยากรธรรมชาติและสิ่งแวดล้อม

ยุทธศาสตร์ที่ ๖ ด้านการบริหารจัดการท้องถิ่นที่ดี

๑.๑.๒ วิสัยทัศน์ขององค์การบริหารส่วนจังหวัดสุราษฎร์ธานี

“องค์กรแห่งการพัฒนา สู่มืองอัจฉริยะ เพื่อคุณภาพชีวิตที่ดี”

๑.๑.๓ พันธกิจขององค์การบริหารส่วนจังหวัดสุราษฎร์ธานี

๑. ปรับปรุงและพัฒนาโครงสร้างพื้นฐานให้ได้มาตรฐาน มีระบบการวางผังเมืองและสาธารณูปโภคที่มีประสิทธิภาพ
๒. ส่งเสริมคุณภาพชีวิตของประชาชนและสังคมให้มีความเข้มแข็งปลอดภัยในชีวิตและทรัพย์สิน
๓. ส่งเสริมด้านกีฬา การออกกำลังกายและกิจกรรมนันทนาการ
๔. ส่งเสริม ปรับปรุง และพัฒนาระบบการศึกษาให้ได้มาตรฐานการจัดการศึกษา
๕. ส่งเสริมการเรียนรู้ตลอดชีวิตและการพัฒนาผู้เรียนให้มีคุณภาพตามศักยภาพ
๖. ส่งเสริม อนุรักษ์ ทำนุบำรุง ศาสนา ศิลปวัฒนธรรม จารีต ประเพณี และภูมิปัญญาท้องถิ่น
๗. พัฒนาศักยภาพการบริการสาธารณสุขสู่ประชาคมอาเซียน
๘. พัฒนาแหล่งท่องเที่ยวให้ได้มาตรฐานและส่งเสริม สนับสนุนกิจกรรม เพื่อยกระดับการท่องเที่ยวจังหวัดสุราษฎร์ธานีสู่สากล
๙. ส่งเสริม สนับสนุน อนุรักษ์และฟื้นฟูทรัพยากรธรรมชาติและสิ่งแวดล้อมแบบมีส่วนร่วม
๑๐. ส่งเสริม พัฒนาระบบการบริหารจัดการที่ดีตามหลักธรรมาภิบาล

๑.๑.๔ เป้าประสงค์

๑. การพัฒนาโครงสร้างพื้นฐานให้ได้มาตรฐาน
๒. บุคลากรทุกภาคส่วนได้รับการพัฒนาเกี่ยวกับผังเมืองรวมของจังหวัด
๓. หน่วยงานทุกภาคส่วนมีการบูรณาการร่วมกันด้านผังเมือง
๔. ประชาชนได้รับการพัฒนาและส่งเสริมด้านอาชีพ การเกษตร การลงทุนและพาณิชย์กรรมได้อย่างทั่วถึง
๕. ประชาชนมีคุณภาพชีวิตที่ดีและสามารถพึ่งพาตนเองได้ตามหลักปรัชญาของเศรษฐกิจพอเพียง
๖. สังคมมีความเข้มแข็ง และประชาชนมีคุณภาพชีวิตที่ดี
๗. พัฒนาระบบทรัพยากรและเครือข่ายให้มีความพร้อมและเพียงพอในการป้องกันและลดความเสี่ยงจากสาธารณภัยอย่างมีประสิทธิภาพ
๘. การจัดการศึกษาของโรงเรียนในสังกัดมีคุณภาพตามมาตรฐานการศึกษา
๙. ส่งเสริมและพัฒนาศักยภาพด้านการศึกษาระดับให้ครอบคลุมอย่างทั่วถึง
๑๐. ศาสนา ศิลปวัฒนธรรม จารีตประเพณี และภูมิปัญญาท้องถิ่นอันดีงามได้รับการส่งเสริมสนับสนุนทำนุบำรุงให้คงอยู่และเจริญรุ่งเรือง
๑๑. เพิ่มขีดความสามารถของระบบบริการสุขภาพทุกระดับให้ประชาชนสามารถเข้าถึงบริการได้อย่างสะดวก เหมาะสม
๑๒. ประชาชนได้รับการพัฒนาศักยภาพด้านการสาธารณสุข
๑๓. ยกระดับการท่องเที่ยวของจังหวัดสุราษฎร์ธานีสู่มาตรฐานสากล
๑๔. ทรัพยากรธรรมชาติและสิ่งแวดล้อมได้รับการอนุรักษ์และฟื้นฟูอย่างยั่งยืน
๑๕. การกีฬาได้รับการพัฒนาอย่างเต็มศักยภาพในทุกมิติ
๑๖. องค์กรได้รับการพัฒนาระบบเทคโนโลยีและนวัตกรรมที่ทันสมัยมีประสิทธิภาพ
๑๗. การปกครองในระบอบประชาธิปไตยได้รับการส่งเสริมและสนับสนุนอย่างต่อเนื่อง
๑๘. สถาบันหลักของชาติและผู้ทำคุณประโยชน์แก่บ้านเมืองได้รับการเทิดทูน
๑๙. บูรณาการการมีส่วนร่วมของประชาชนทุกภาคส่วนตามหลักธรรมาภิบาลเพื่อเพิ่มศักยภาพในการพัฒนาท้องถิ่นให้มีประสิทธิภาพ

๑.๑.๕ ตัวชี้วัด

๑.๑.๕.๑ ยุทธศาสตร์ที่ ๑ ด้านโครงสร้างพื้นฐาน

๑. จำนวนโครงการด้านโครงสร้างพื้นฐานได้รับการพัฒนาให้ได้มาตรฐาน
๒. จำนวนโครงการที่ดำเนินการด้านผังเมืองรวมจังหวัด
๓. กิจกรรมที่ได้บูรณาการร่วมกันในการดำเนินงานด้านผังเมืองในพื้นที่จังหวัดสุราษฎร์ธานี

๑.๑.๕.๒ ยุทธศาสตร์ที่ ๒ ด้านคุณภาพชีวิต

๑. จำนวนโครงการที่ดำเนินการส่งเสริมและพัฒนาด้านอาชีพ การเกษตร การลงทุน และพาณิชย์กรรมให้กับประชาชน
๒. จำนวนโครงการที่ได้รับการส่งเสริมและพัฒนาตามหลักปรัชญาของเศรษฐกิจพอเพียง
๓. ร้อยละของกลุ่มเป้าหมายมีความรู้ตามหลักปรัชญาของเศรษฐกิจพอเพียง

๔. จำนวนโครงการที่ส่งเสริมให้สังคมมีความเข้มแข็ง และประชาชนมีคุณภาพชีวิตที่ดี
๕. จำนวนร้อยละของกลุ่มเป้าหมายมีความรู้เพิ่มขึ้น
๖. จำนวนโครงการที่ดำเนินการด้านรักษาความสงบเรียบร้อย
๗. จำนวนโครงการที่ดำเนินการด้านการป้องกันและบรรเทาสาธารณภัย
๘. จำนวนกิจกรรมที่ดำเนินการด้านการป้องกันและบรรเทาสาธารณภัยและรักษาความ

สงบเรียบร้อย

๙. ร้อยละความพึงพอใจของผู้ร่วมโครงการต่อการดำเนินโครงการ

๑.๑.๕.๓ ยุทธศาสตร์ที่ ๓ ด้านการศึกษา ศาสนา ศิลปวัฒนธรรมจารีตประเพณีและภูมิปัญญา

ท้องถิ่น

๑. ระดับผลการประเมินคุณภาพการศึกษา
๒. จำนวนโครงการที่ได้ดำเนินการด้านการศึกษา
๓. จำนวนกิจกรรมที่ดำเนินการส่งเสริมด้านศาสนา การอนุรักษ์ศิลปวัฒนธรรม จารีต

ประเพณี และภูมิปัญญาท้องถิ่น

๔. ร้อยละความพึงพอใจของผู้ร่วมโครงการด้านการดำเนินการด้านศาสนา อนุรักษ์

ศิลปวัฒนธรรม จารีต ประเพณี และภูมิปัญญาท้องถิ่น

๑.๑.๕.๔ ยุทธศาสตร์ที่ ๔ ด้านการสาธารณสุข

๑. ร้อยละของความพึงพอใจที่ประชาชนได้รับบริการจากโรงพยาบาล อบจ.สฎ
๒. ร้อยละความพึงพอใจของประชาชนในเขตจังหวัดสุราษฎร์ธานีที่ได้เข้าถึงบริการ

ด้านสาธารณสุขอย่างทั่วถึง

๓. จำนวนโครงการ/กิจกรรมที่ได้ดำเนินการด้านสาธารณสุข
๔. ร้อยละความพึงพอใจของผู้ร่วมโครงการต่อการดำเนินงานด้านการสาธารณสุข

๑.๑.๕.๕ ยุทธศาสตร์ที่ ๕ ด้านการท่องเที่ยว กีฬา ทรัพยากรธรรมชาติและสิ่งแวดล้อม

๑. จำนวนโครงการที่ส่งเสริมและพัฒนาการท่องเที่ยว
๒. จำนวนโครงการที่ดำเนินการด้านทรัพยากรธรรมชาติและสิ่งแวดล้อมอย่างยั่งยืน
๓. จำนวนโครงการที่ส่งเสริมและสนับสนุนด้านกีฬา
๔. ร้อยละความพึงพอใจของผู้ร่วมโครงการ/กิจกรรมด้านการส่งเสริมกีฬา

๑.๑.๕.๖ ยุทธศาสตร์ที่ ๖ ด้านการบริหารจัดการท้องถิ่นที่ดี

๑. จำนวนโครงการที่ส่งเสริมและพัฒนาศักยภาพในการปฏิบัติงานโดยใช้เทคโนโลยีและ

นวัตกรรมที่ทันสมัย

๒. จำนวนกิจกรรมที่ดำเนินการด้านการปกครองระบอบประชาธิปไตย
๓. ร้อยละความพึงพอใจของผู้เข้าร่วมโครงการต่อการดำเนินโครงการ

๔. จำนวนโครงการที่ส่งเสริมการเทิดทูนสถาบันหลักของชาติ และผู้ทำคุณประโยชน์
แก่บ้านเมือง
๕. จำนวนกิจกรรมที่ส่งเสริมการเทิดทูนสถาบันหลักของชาติ และผู้ทำคุณประโยชน์
แก่บ้านเมือง
๖. จำนวนโครงการที่ส่งเสริมการบูรณาการการมีส่วนร่วมของประชาชนทุกภาคส่วน
ในการพัฒนาท้องถิ่น
๗. จำนวนกิจกรรมที่ส่งเสริมการบูรณาการการมีส่วนร่วมของประชาชนทุกภาคส่วน
ในการพัฒนาท้องถิ่น
๘. ร้อยละความพึงพอใจของผู้ร่วมโครงการต่อการดำเนินงาน

๑.๑.๖ ค่าเป้าหมาย

๑.๑.๖.๑ ยุทธศาสตร์ที่ ๑ ด้านโครงสร้างพื้นฐาน

๑. จำนวนโครงการด้านโครงสร้างพื้นฐานได้รับการพัฒนาให้ได้มาตรฐาน
ปีละ ๓๐ โครงการ
๒. จำนวนโครงการที่ดำเนินการด้านผังเมืองรวมจังหวัด ปีละ ๑ โครงการ
๓. กิจกรรมที่ได้บูรณาการร่วมกันในการดำเนินงานด้านผังเมืองในพื้นที่จังหวัด
สุราษฎร์ธานี ปีละ 3 กิจกรรม

๑.๑.๖.๒ ยุทธศาสตร์ที่ ๒ ด้านคุณภาพชีวิต

๑. จำนวนโครงการที่ดำเนินการส่งเสริมและพัฒนาด้านอาชีพ การเกษตร การลงทุน
และพาณิชย์กรรมให้กับประชาชน ปีละ ๑๕ โครงการ
๒. จำนวนโครงการที่ได้รับการส่งเสริมและพัฒนาตามหลักปรัชญาของเศรษฐกิจ
พอเพียง ปีละ ๒ โครงการ
๓. ร้อยละของกลุ่มเป้าหมายมีความรู้ตามหลักปรัชญาของเศรษฐกิจพอเพียง
ร้อยละ ๘๐ ของกลุ่มเป้าหมายมีความรู้ตามหลักปรัชญาของเศรษฐกิจพอเพียง
๔. จำนวนโครงการที่ส่งเสริมให้สังคมมีความเข้มแข็ง และประชาชนมีคุณภาพชีวิตที่ดี
ปีละ ๑๒ โครงการ
๕. จำนวนร้อยละของกลุ่มเป้าหมายมีความรู้เพิ่มขึ้น ร้อยละ ๘๐ ของกลุ่มเป้าหมาย
มีความรู้เพิ่มขึ้น
๖. จำนวนโครงการที่ดำเนินการด้านรักษาความสงบเรียบร้อย ปีละ ๒ โครงการ
๗. จำนวนโครงการที่ดำเนินการด้านการป้องกันและบรรเทาสาธารณภัย
ปีละ ๒ โครงการ

๘. จำนวนกิจกรรมที่ดำเนินการด้านการป้องกันและบรรเทาสาธารณภัยและรักษาความสงบเรียบร้อย ปีละ ๒๐ กิจกรรม

๙. ร้อยละความพึงพอใจของผู้ร่วมโครงการต่อการดำเนินโครงการ ร้อยละ ๘๐ ของผู้เข้าร่วมโครงการมีความพึงพอใจต่อการดำเนินงาน

๑.๑.๖.๓ ยุทธศาสตร์ที่ ๓ ด้านการศึกษา ศาสนา ศิลปวัฒนธรรม จารีตประเพณีและภูมิปัญญาท้องถิ่น

๑. ระดับผลการประเมินคุณภาพการศึกษาประเมินคุณภาพการศึกษาอยู่ในระดับดี

๒. จำนวนโครงการที่ได้ดำเนินการด้านการศึกษา ปีละ ๒๕ โครงการ

๓. จำนวนกิจกรรมที่ดำเนินการส่งเสริมด้านศาสนา การอนุรักษ์ศิลปวัฒนธรรม จารีตประเพณี และภูมิปัญญาท้องถิ่น ปีละ ๑๕ กิจกรรม

๔. ร้อยละความพึงพอใจของผู้ร่วมโครงการด้านการดำเนินการด้านศาสนา อนุรักษ์ศิลปวัฒนธรรม จารีต ประเพณี และภูมิปัญญาท้องถิ่น ร้อยละ ๘๐ ของผู้ร่วมโครงการมีความพึงพอใจต่อการดำเนินงานด้านศาสนา อนุรักษ์ศิลปวัฒนธรรม จารีต ประเพณี และภูมิปัญญาท้องถิ่น

๑.๑.๖.๔ ยุทธศาสตร์ที่ ๔ ด้านการสาธารณสุข

๑. ร้อยละของความพึงพอใจที่ประชาชนได้รับบริการจากโรงพยาบาล อบจ.สฎ ร้อยละ ๘๐ ของประชาชนความพึงพอใจต่อบริการของโรงพยาบาล อบจ.สฎ.

๒. ร้อยละความพึงพอใจของประชาชนในเขตจังหวัดสุราษฎร์ธานีที่ได้เข้าถึงบริการด้านสาธารณสุขอย่างทั่วถึง ร้อยละ ๘๐ ของประชาชนในเขตจังหวัดสุราษฎร์ธานีมีความพึงพอใจต่อการเข้าถึงบริการ ด้านสาธารณสุขอย่างทั่วถึง

๓. จำนวนโครงการ/กิจกรรมที่ได้ดำเนินการด้านสาธารณสุข ปีละ ๑๒ กิจกรรม

๔. ร้อยละความพึงพอใจของผู้ร่วมโครงการต่อการดำเนินงานด้านการสาธารณสุข ร้อยละ ๘๐ ของผู้ร่วมโครงการมีความพึงพอใจต่อการดำเนินงานด้านการสาธารณสุข

๑.๑.๖.๕ ยุทธศาสตร์ที่ ๕ ด้านการท่องเที่ยว กีฬา ทรัพยากรธรรมชาติและสิ่งแวดล้อม

๑. จำนวนโครงการที่ส่งเสริมและพัฒนาการท่องเที่ยว ปีละ ๑๕ โครงการ

๒. จำนวนโครงการที่ดำเนินการด้านทรัพยากรธรรมชาติและสิ่งแวดล้อมอย่างยั่งยืน ปีละ ๓ โครงการ

๓. จำนวนโครงการที่ส่งเสริมและสนับสนุนด้านกีฬา ปีละ ๑๐ โครงการ

๔. ร้อยละความพึงพอใจของผู้ร่วมโครงการ/กิจกรรมด้านการส่งเสริมกีฬา ร้อยละ ๘๐ ของผู้เข้าร่วมโครงการ/กิจกรรม มีความพึงพอใจต่อการดำเนินงาน

๑.๑.๖.๖ ยุทธศาสตร์ที่ ๖ ด้านการบริหารจัดการท้องถิ่นที่ดี

๑. จำนวนโครงการที่ส่งเสริมและพัฒนาศักยภาพในการปฏิบัติงานโดยใช้เทคโนโลยีและนวัตกรรมที่ทันสมัย ปีละ ๑ โครงการ
๒. จำนวนกิจกรรมที่ดำเนินการด้านการปกครองระบอบประชาธิปไตย ปีละ ๒ กิจกรรม
๓. ร้อยละความพึงพอใจของผู้เข้าร่วมโครงการต่อการดำเนินโครงการ ร้อยละ ๘๐ ของผู้เข้าร่วมโครงการมีความพึงพอใจต่อการดำเนินโครงการ
๔. จำนวนโครงการที่ส่งเสริมการเทิดทูนสถาบันหลักของชาติ และผู้ทำคุณประโยชน์แก่บ้านเมือง ปีละ ๓ โครงการ
๕. จำนวนกิจกรรมที่ส่งเสริมการเทิดทูนสถาบันหลักของชาติ และผู้ทำคุณประโยชน์แก่บ้านเมือง ปีละ ๓ กิจกรรม
๖. จำนวนโครงการที่ส่งเสริมการบูรณาการการมีส่วนร่วมของประชาชนทุกภาคส่วนในการพัฒนาท้องถิ่น ปีละ ๒ โครงการ
๗. จำนวนกิจกรรมที่ส่งเสริมการบูรณาการการมีส่วนร่วมของประชาชนทุกภาคส่วนในการพัฒนาท้องถิ่น ปีละ ๒ กิจกรรม
๘. ร้อยละความพึงพอใจของผู้ร่วมโครงการต่อการดำเนินงาน ร้อยละ ๘๐ ของผู้ร่วมโครงการมีความพึงพอใจ ต่อการดำเนินงาน

๑.๑.๗ กลยุทธ์

๑.๑.๗.๑ ยุทธศาสตร์ที่ ๑ ด้านโครงสร้างพื้นฐาน

๑. ส่งเสริม ปรับปรุง และบูรณาการในการพัฒนาเส้นทางคมนาคมให้ได้มาตรฐาน
๒. ส่งเสริม และบูรณาการในการพัฒนาระบบประปาให้ได้มาตรฐาน
๓. ส่งเสริม สนับสนุน และบูรณาการร่วมกับหน่วยงานทุกภาคส่วนในการจัดทำผังเมืองรวมเพื่อพัฒนาพื้นที่ในจังหวัดสุราษฎร์ธานี

๑.๑.๗.๒ ยุทธศาสตร์ที่ ๒ ด้านคุณภาพชีวิต

๑. ส่งเสริม สนับสนุนและพัฒนาทักษะด้านอาชีพ การเกษตร การลงทุนและพาณิชย์กรรมที่เหมาะสมตามศักยภาพแก่ประชาชน
๒. ส่งเสริม สนับสนุนการเรียนรู้ตามหลักปรัชญาของเศรษฐกิจพอเพียงและสามารถน้อมนำมาใช้เป็นแนวทางในการดำรงชีวิตได้
๓. ส่งเสริมและพัฒนาศักยภาพเพื่อยกระดับคุณภาพชีวิตของประชาชน
๔. จัดให้มีและบำรุงรักษาสวนสาธารณะ สวนสุขภาพในจังหวัดสุราษฎร์ธานี
๕. ส่งเสริม สนับสนุนและบูรณาการร่วมกับหน่วยงานอื่นในการดำเนินงานด้านการป้องกัน บรรเทาสาธารณภัย และระบบรักษาความสงบเรียบร้อยภายในจังหวัดให้มีประสิทธิภาพ
๖. พัฒนาองค์ความรู้ให้กับบุคลากรผู้ปฏิบัติหน้าที่

๗. พื้นฟู บูรณาการพื้นที่ที่ประสบภัยที่ได้รับความเสียหายจากสาธารณภัยให้กลับสู่สภาวะปกติและพัฒนาให้ดีขึ้น

๑.๑.๗.๓ ยุทธศาสตร์ที่ ๓ ด้านการศึกษา ศาสนา ศิลปวัฒนธรรม จารีตประเพณี และ ภูมิปัญญาท้องถิ่น

๑. พัฒนาการจัดการศึกษาของโรงเรียนในสังกัดให้มีคุณภาพและได้มาตรฐานการศึกษา
 ๒. เพิ่มศักยภาพและมุ่งต่อผลสัมฤทธิ์ในการพัฒนาด้านการศึกษา
 ๓. ส่งเสริมและพัฒนาครูและบุคลากรทางการศึกษาให้มีคุณภาพตามมาตรฐานวิชาชีพ
 ๔. ส่งเสริม สนับสนุนและบูรณาการร่วมกันของหน่วยงานทุกภาคส่วนในการร่วมอนุรักษ์ สืบสาน ทำนุบำรุงศาสนา ศิลปวัฒนธรรม จารีต ประเพณี และภูมิปัญญาท้องถิ่นให้คงอยู่และเจริญรุ่งเรือง

๑.๑.๗.๔ ยุทธศาสตร์ที่ ๔ ด้านการสาธารณสุข

๑. พัฒนาและส่งเสริมการจัดระบบบริการสุขภาพทุกระดับให้ได้คุณภาพ
 ๒. ส่งเสริมและสนับสนุนเครื่องมือ และบุคลากรให้มีจำนวนเพียงพอในการรักษาผู้ป่วย
 ๓. สนับสนุนและจัดให้มีสถานที่บริการด้านสาธารณสุขเพื่อรองรับจำนวนผู้ป่วยที่เพิ่มขึ้น
 ๔. ส่งเสริม สนับสนุนความรู้ด้านสาธารณสุขให้กับหน่วยงานที่เกี่ยวข้องและประชาชน เพื่อนำไปใช้ในการดูแลและป้องกันตนเองและช่วยเหลือผู้อื่น
 ๕. ส่งเสริม สนับสนุน และบูรณาการในการบริหารจัดการด้านสาธารณสุขให้มีประสิทธิภาพ

๑.๑.๗.๕ ยุทธศาสตร์ที่ ๕ ด้านการท่องเที่ยว กีฬา ทรัพยากรธรรมชาติและสิ่งแวดล้อม

๑. ส่งเสริมและพัฒนาบุคลากร ด้านการท่องเที่ยว
 ๒. ส่งเสริม ปรับปรุงและพัฒนาสถานที่ท่องเที่ยว และบริการทางการท่องเที่ยวให้ได้มาตรฐานและมีความปลอดภัย
 ๓. ส่งเสริมและบูรณาการร่วมกัน ในการพัฒนาเส้นทางสู่แหล่งท่องเที่ยวให้ได้มาตรฐาน
 ๔. ส่งเสริม สนับสนุน และบูรณาการร่วมกับหน่วยงานทุกภาคส่วนในการร่วมอนุรักษ์ และฟื้นฟูทรัพยากรธรรมชาติและสิ่งแวดล้อมอย่างยั่งยืน
 ๕. ส่งเสริม สนับสนุนและบูรณาการในการพัฒนาศักยภาพด้านกีฬาให้กับประชาชน ทุกกลุ่มวัย

๖. จัดให้มีและบำรุงรักษาสนามกีฬาประจำอำเภอ ลานกีฬาให้ครอบคลุมพื้นที่ในจังหวัด

๑.๑.๗.๖ ยุทธศาสตร์ที่ ๖ ด้านการบริหารจัดการท้องถิ่นที่ดี

๑. ส่งเสริม สนับสนุนและพัฒนาศักยภาพโดยใช้เทคโนโลยีและนวัตกรรมที่ทันสมัยเหมาะสมในการปฏิบัติงานทุกด้านเพื่ออำนวยความสะดวกในการในการปฏิบัติงานภายในองค์กร
 ๒. ส่งเสริม สนับสนุน และบูรณาการร่วมกับหน่วยงานอื่นในการดำเนินการเกี่ยวกับการปกครองระบอบประชาธิปไตยอย่างต่อเนื่อง
 ๓. ส่งเสริมและสนับสนุนการดำเนินการเพื่อเทิดทูนสถาบันหลักของชาติและผู้ทำคุณประโยชน์แก่บ้านเมือง
 ๔. ส่งเสริม สนับสนุน และบูรณาการการมีส่วนร่วมของประชาชนทุกภาคส่วนในการพัฒนาท้องถิ่นให้มีประสิทธิภาพ

๑.๒ โครงการพัฒนาท้องถิ่น

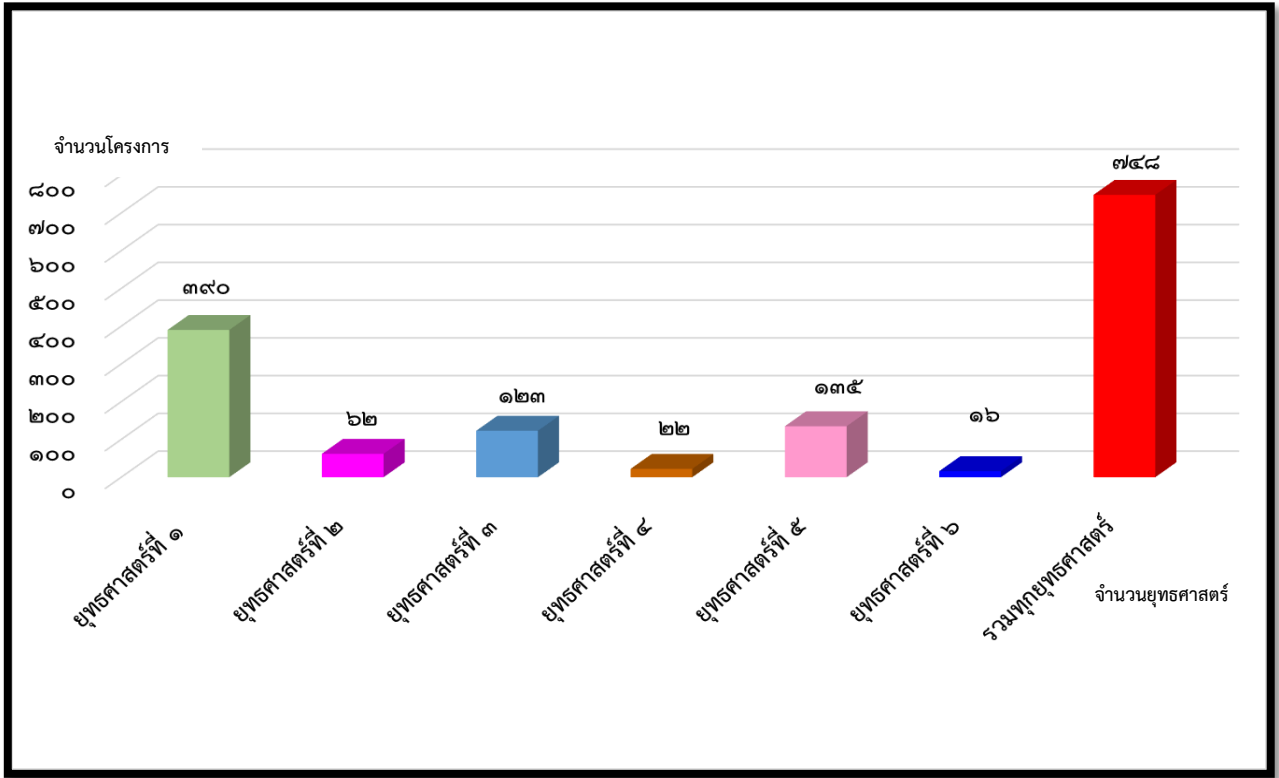
ตารางที่ ๑ แสดงจำนวนโครงการตามแผนพัฒนาท้องถิ่น (พ.ศ. ๒๕๖๖ - ๒๕๗๐) ขององค์การบริหารส่วนจังหวัดสุราษฎร์ธานี (เฉพาะปีงบประมาณ พ.ศ. ๒๕๖๖)

ยุทธศาสตร์/แผนงาน	จำนวนโครงการ (โครงการ)
	แผนพัฒนาท้องถิ่น (เฉพาะปีงบประมาณ พ.ศ. ๒๕๖๖)
๑. ยุทธศาสตร์ ด้านโครงสร้างพื้นฐาน	๓๙๐
๒. ยุทธศาสตร์ ด้านคุณภาพชีวิต	๖๒
๓. ยุทธศาสตร์ ด้านการศึกษา ศาสนา ศิลปวัฒนธรรม จารีตประเพณี และภูมิปัญญาท้องถิ่น	๑๒๓
๔. ยุทธศาสตร์ ด้านสาธารณสุข	๒๒
๕. ยุทธศาสตร์ ด้านการท่องเที่ยว กีฬา ทรัพยากรธรรมชาติและสิ่งแวดล้อม	๑๓๕
๖. ยุทธศาสตร์ ด้านการบริหารจัดการท้องถิ่นที่ดี	๑๖
รวม	๗๔๘

หมายเหตุ ข้อมูลจากเล่มแผนพัฒนาท้องถิ่น (พ.ศ. ๒๕๖๖ - ๒๕๗๐) ถึงเพิ่มเติมครั้งที่ ๖/๒๕๖๖

จากตารางที่ ๑ แสดงจำนวนโครงการตามแผนพัฒนาท้องถิ่นขององค์การบริหารส่วนจังหวัดสุราษฎร์ธานี (เฉพาะปีงบประมาณ พ.ศ. ๒๕๖๖) พบว่า ยุทธศาสตร์ที่ ๑ ยุทธศาสตร์ด้านโครงสร้างพื้นฐาน มีจำนวนโครงการบรรจุในแผนพัฒนาท้องถิ่น จำนวน ๓๙๐ โครงการ, ยุทธศาสตร์ที่ ๒ ยุทธศาสตร์ด้านคุณภาพชีวิต มีจำนวนโครงการบรรจุในแผนพัฒนาท้องถิ่น จำนวน ๖๒ โครงการ, ยุทธศาสตร์ที่ ๓ ยุทธศาสตร์ด้านการศึกษา ศาสนา ศิลปวัฒนธรรม จารีตประเพณี และภูมิปัญญาท้องถิ่น มีจำนวนโครงการบรรจุในแผนพัฒนาท้องถิ่น จำนวน ๑๒๓ โครงการ, ยุทธศาสตร์ที่ ๔ ยุทธศาสตร์ด้านสาธารณสุข มีจำนวนโครงการบรรจุในแผนพัฒนาท้องถิ่น จำนวน ๒๒ โครงการ, ยุทธศาสตร์ที่ ๕ ยุทธศาสตร์ด้านการท่องเที่ยว กีฬา ทรัพยากรธรรมชาติและสิ่งแวดล้อม มีจำนวนโครงการบรรจุในแผนพัฒนาท้องถิ่น จำนวน ๑๓๕ โครงการและยุทธศาสตร์ที่ ๖ ยุทธศาสตร์ด้านการบริหารจัดการท้องถิ่นที่ดีมีจำนวนโครงการ ๑๖ โครงการ รวมทั้ง ๖ ยุทธศาสตร์มีโครงการในแผนพัฒนาท้องถิ่น พ.ศ. ๒๕๖๖-๒๕๗๐ (เฉพาะปีงบประมาณ พ.ศ. ๒๕๖๖) ทั้งหมด ๗๔๘ โครงการ

แผนภูมิที่ ๑ แสดงจำนวนโครงการจากแผนพัฒนาท้องถิ่น (เฉพาะปีงบประมาณ พ.ศ. ๒๕๖๖)



๑.๓ ผลการดำเนินงานตามงบประมาณที่ได้รับและการเบิกจ่ายงบประมาณ

ประเมินประสิทธิภาพแปลงแผนไปสู่การปฏิบัติโดยใช้วิธีเปรียบเทียบสัดส่วนโครงการตามแผนพัฒนาท้องถิ่นกับโครงการที่นำไปปฏิบัติโดยใช้วิธีแจงนับ

ตารางที่ ๒ แสดงการเปรียบเทียบสัดส่วนโครงการตามแผนพัฒนาท้องถิ่น (พ.ศ. ๒๕๖๖-๒๕๗๐) เฉพาะปีงบประมาณ พ.ศ. ๒๕๖๖ กับโครงการที่นำไปปฏิบัติ

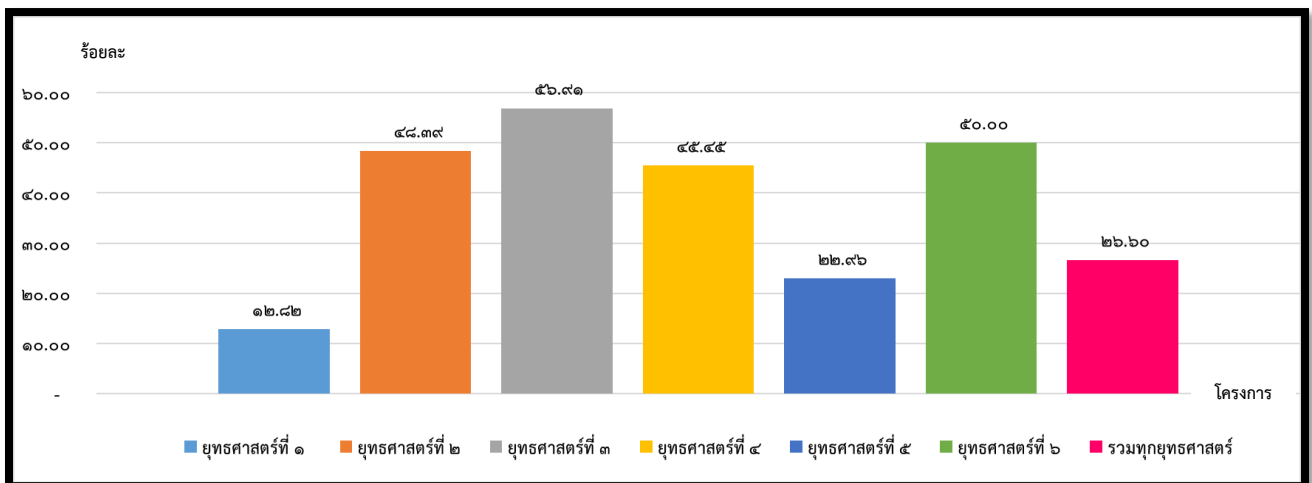
ยุทธศาสตร์/แผนงาน	จำนวนโครงการ (โครงการ)			งบประมาณ (บาท)		
	แผนพัฒนาท้องถิ่น (เฉพาะปี ๒๕๖๖)	แผนการดำเนินงาน พ.ศ. ๒๕๖๖	ร้อยละ	แผนพัฒนาท้องถิ่น (เฉพาะปี ๒๕๖๖)	แผนการดำเนินงาน พ.ศ. ๒๕๖๖	ร้อยละ
๑. ยุทธศาสตร์ ด้านโครงสร้างพื้นฐาน	๓๙๐	๕๐	๑๒.๘๒	๓,๙๖๐,๔๘๖,๗๔๐.๐๐	๓๒๒,๕๘๓,๕๐๐.๐๐	๘.๑๕
๒. ยุทธศาสตร์ ด้านคุณภาพชีวิต	๖๒	๓๐	๔๘.๓๙	๒๑๙,๖๖๙,๑๖๒.๐๐	๓๑,๘๘๒,๓๐๐.๐๐	๑๔.๕๑
๓. ยุทธศาสตร์ ด้านการศึกษา ศาสนา ศิลปวัฒนธรรม จารีต ประเพณี และภูมิปัญญา ท้องถิ่น	๑๒๓	๗๐	๕๖.๙๑	๒๘๕,๕๓๒,๒๕๒.๐๐	๑๑๔,๕๖๗,๔๕๐.๐๐	๔๐.๑๒
๔. ยุทธศาสตร์ ด้านสาธารณสุข	๒๒	๑๐	๔๕.๔๕	๗๖,๒๘๑,๔๓๐.๐๐	๘,๗๔๒,๕๒๒.๐๐	๑๑.๔๖
๕. ยุทธศาสตร์ ด้านการท่องเที่ยว กีฬา ทรัพยากรธรรมชาติ และสิ่งแวดล้อม	๑๓๕	๓๑	๒๒.๙๖	๑,๘๒๐,๔๖๕,๙๒๐.๐๐	๒๑๑,๒๙๒,๔๑๐.๐๐	๑๑.๖๑
๖. ยุทธศาสตร์ ด้านการบริหารจัดการ ท้องถิ่นที่ดี	๑๖	๘	๕๐.๐๐	๒๙,๔๗๕,๙๐๐.๐๐	๖,๗๔๗,๗๕๐.๐๐	๒๒.๘๙
รวม	๗๔๘	๑๙๙	๒๖.๖๐	๖,๓๙๑,๙๑๑,๔๐๔.๐๐	๖๙๕,๘๑๕,๙๓๒.๐๐	๑๐.๘๙

จากตารางที่ ๒ เป็นข้อมูลแสดงการเปรียบเทียบสัดส่วนโครงการตามแผนพัฒนาท้องถิ่น (พ.ศ. ๒๕๖๖ – ๒๕๗๐) เฉพาะปีงบประมาณ พ.ศ. ๒๕๖๖ กับโครงการที่นำไปปฏิบัติ โดยมีรายละเอียดของโครงการที่นำไปปฏิบัติดังต่อไปนี้

- ยุทธศาสตร์ที่ ๑ ยุทธศาสตร์ด้านโครงสร้างพื้นฐาน มีการนำโครงการจากแผนพัฒนาท้องถิ่น (พ.ศ. ๒๕๖๖ – ๒๕๗๐) เฉพาะปีงบประมาณ พ.ศ. ๒๕๖๖ ไปดำเนินการ จำนวน ๕๐ โครงการ คิดเป็นร้อยละ ๑๒.๘๒
- ยุทธศาสตร์ที่ ๒ ยุทธศาสตร์ด้านคุณภาพชีวิต มีการนำโครงการจากแผนพัฒนาท้องถิ่น (พ.ศ. ๒๕๖๖ – ๒๕๗๐) เฉพาะปีงบประมาณ พ.ศ. ๒๕๖๖ ไปดำเนินการ จำนวน ๓๐ โครงการ คิดเป็นร้อยละ ๔๘.๓๙
- ยุทธศาสตร์ที่ ๓ ยุทธศาสตร์ด้านการศึกษา ศาสนา ศิลปวัฒนธรรม จารีตประเพณี และภูมิปัญญาท้องถิ่น มีการนำโครงการจากแผนพัฒนาท้องถิ่น (พ.ศ. ๒๕๖๖ – ๒๕๗๐) เฉพาะปีงบประมาณ พ.ศ. ๒๕๖๖ ไปดำเนินการ จำนวน ๗๐ โครงการ คิดเป็นร้อยละ ๕๖.๙๑
- ยุทธศาสตร์ที่ ๔ ยุทธศาสตร์ด้านสาธารณสุข มีการนำโครงการจากแผนพัฒนาท้องถิ่น (พ.ศ. ๒๕๖๖ – ๒๕๗๐) เฉพาะปีงบประมาณ พ.ศ. ๒๕๖๖ ไปดำเนินการ จำนวน ๑๐ โครงการ คิดเป็นร้อยละ ๔๕.๔๕
- ยุทธศาสตร์ที่ ๕ ยุทธศาสตร์ด้านการท่องเที่ยว กีฬา ทรัพยากรธรรมชาติและสิ่งแวดล้อม มีการนำโครงการจากแผนพัฒนาท้องถิ่น (พ.ศ. ๒๕๖๖ – ๒๕๗๐) เฉพาะปีงบประมาณ พ.ศ. ๒๕๖๖ ไปดำเนินการ จำนวน ๓๑ โครงการ คิดเป็นร้อยละ ๒๒.๙๖
- ยุทธศาสตร์ที่ ๖ ยุทธศาสตร์ด้านการบริหารจัดการท้องถิ่นที่ดี มีการนำโครงการจากแผนพัฒนาท้องถิ่น (พ.ศ. ๒๕๖๖ – ๒๕๗๐) เฉพาะปีงบประมาณ พ.ศ. ๒๕๖๖ ไปดำเนินการ จำนวน ๘ โครงการ คิดเป็นร้อยละ ๕๐.๐๐

สรุปโครงการตามแผนพัฒนาท้องถิ่น (พ.ศ. ๒๕๖๖ – ๒๕๗๐) เฉพาะปีงบประมาณ พ.ศ. ๒๕๖๖ มีโครงการทั้งหมด ๓๘๘ โครงการ มีการนำโครงการจากแผนพัฒนาท้องถิ่น เฉพาะปีงบประมาณ พ.ศ. ๒๕๖๖ ไปดำเนินการตามแผนดำเนินงานจำนวน ๑๙๙ โครงการ คิดเป็นร้อยละ ๒๖.๖๐

แผนภูมิที่ ๒ แสดงร้อยละของ โครงการ ที่นำมาดำเนินการจากแผนพัฒนาท้องถิ่น



จากตารางที่ ๒ เป็นข้อมูลแสดงการเปรียบเทียบสัดส่วนงบประมาณตามแผนพัฒนาท้องถิ่น (พ.ศ. ๒๕๖๖ – ๒๕๗๐) เฉพาะปีงบประมาณ พ.ศ. ๒๕๖๖ กับโครงการที่นำไปปฏิบัติ โดยมีรายละเอียดของการใช้จ่ายงบประมาณดังต่อไปนี้

- ยุทธศาสตร์ที่ ๑ ยุทธศาสตร์ด้านโครงสร้างพื้นฐาน มีงบประมาณตามแผนพัฒนาท้องถิ่น (พ.ศ. ๒๕๖๖ – ๒๕๗๐) เฉพาะปีงบประมาณ พ.ศ. ๒๕๖๖ จำนวน ๓,๙๖๐,๔๘๖,๗๔๐.๐๐ บาท งบประมาณที่ดำเนินการตามแผนดำเนินงาน จำนวน ๓๒๒,๕๘๓,๕๐๐.๐๐ บาท คิดเป็นร้อยละ ๘.๑๕

- ยุทธศาสตร์ที่ ๒ ยุทธศาสตร์ด้านคุณภาพชีวิต มีงบประมาณตามแผนพัฒนาท้องถิ่น (พ.ศ. ๒๕๖๖ – ๒๕๗๐) เฉพาะปีงบประมาณ พ.ศ. ๒๕๖๖ จำนวน ๒๑๙,๖๖๙,๑๖๒.๐๐ บาท งบประมาณที่ดำเนินการตามแผนดำเนินงาน จำนวน ๓๑,๘๘๒,๓๐๐.๐๐ บาท คิดเป็นร้อยละ ๑๔.๕๑

- ยุทธศาสตร์ที่ ๓ ยุทธศาสตร์ด้านการศึกษา ศาสนา ศิลปวัฒนธรรม จารีตประเพณี และภูมิปัญญาท้องถิ่น มีงบประมาณตามแผนพัฒนาท้องถิ่น (พ.ศ. ๒๕๖๖ – ๒๕๗๐) เฉพาะปีงบประมาณ พ.ศ. ๒๕๖๖ จำนวน ๒๘๕,๕๓๒,๒๕๒.๐๐ บาท งบประมาณที่ดำเนินการตามแผนดำเนินงาน จำนวน ๑๑๔,๕๖๗,๔๕๐.๐๐ บาท คิดเป็นร้อยละ ๔๐.๑๒

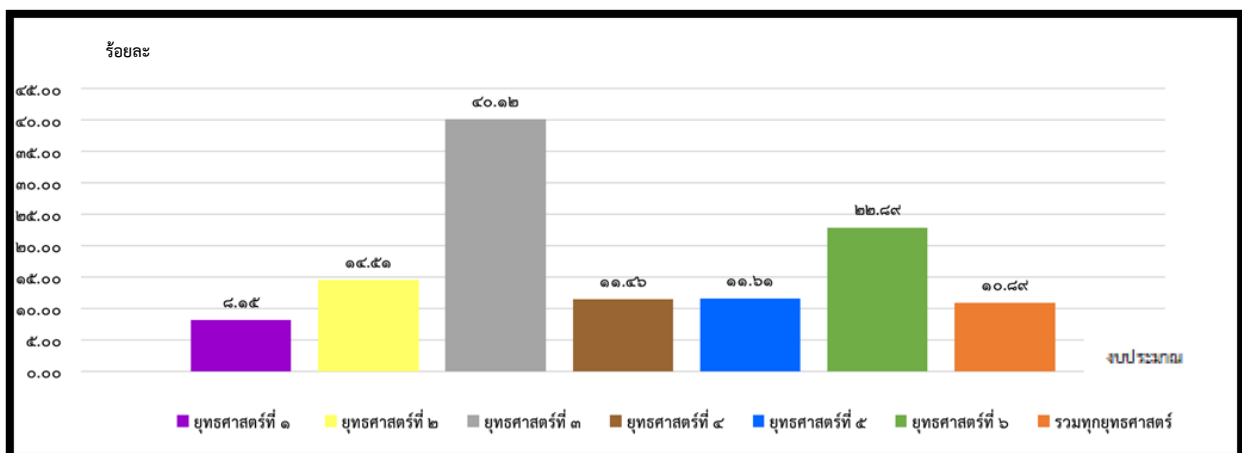
- ยุทธศาสตร์ที่ ๔ ยุทธศาสตร์ด้านสาธารณสุข มีงบประมาณตามแผนพัฒนาท้องถิ่น (พ.ศ. ๒๕๖๖ – ๒๕๗๐) เฉพาะปีงบประมาณ พ.ศ. ๒๕๖๖ เฉพาะปีงบประมาณ พ.ศ. ๒๕๖๖ จำนวน ๗๖,๒๘๑,๔๓๐.๐๐ บาท งบประมาณที่ดำเนินการตามแผนดำเนินงาน จำนวน ๘,๗๔๒,๕๒๒.๐๐ บาท คิดเป็นร้อยละ ๑๑.๔๖

- ยุทธศาสตร์ที่ ๕ ยุทธศาสตร์ด้านการท่องเที่ยว กีฬา ทรัพยากรธรรมชาติและสิ่งแวดล้อม มีงบประมาณตามแผนพัฒนาท้องถิ่น (พ.ศ. ๒๕๖๖ – ๒๕๗๐) เฉพาะปีงบประมาณ พ.ศ. ๒๕๖๖ จำนวน ๑,๘๒๐,๔๖๕,๙๒๐.๐๐ บาท งบประมาณที่ดำเนินการตามแผนดำเนินงาน จำนวน ๒๑๑,๒๙๒,๔๑๐.๐๐ บาท คิดเป็นร้อยละ ๑๑.๖๑

- ยุทธศาสตร์ที่ ๖ ยุทธศาสตร์การพัฒนาด้านการบริหารจัดการท้องถิ่นที่ดี มีงบประมาณตามแผนพัฒนาท้องถิ่น (พ.ศ. ๒๕๖๖ – ๒๕๗๐) เฉพาะปีงบประมาณ พ.ศ. ๒๕๖๖ จำนวน ๒๙,๔๗๕,๙๐๐.๐๐ บาท งบประมาณที่ดำเนินการตามแผนดำเนินงาน จำนวน ๖,๗๔๗,๗๕๐.๐๐ บาท คิดเป็นร้อยละ ๒๒.๘๙

สรุปงบประมาณ ตามแผนพัฒนาท้องถิ่น (พ.ศ. ๒๕๖๖ – ๒๕๗๐) เฉพาะปีงบประมาณ พ.ศ. ๒๕๖๖ เฉพาะปีงบประมาณ พ.ศ. ๒๕๖๖ จำนวน ๖,๓๙๑,๙๑๑,๔๐๔.๐๐ บาท งบประมาณที่ดำเนินการตามแผนดำเนินงาน จำนวน ๖๙๕,๘๑๕,๙๓๒.๐๐ บาท คิดเป็นร้อยละ ๑๐.๘๙

แผนภูมิที่ ๓ แสดงร้อยละของ งบประมาณ ที่นำมาดำเนินการจากแผนพัฒนาท้องถิ่น



ประเมินผลการบริหารงบประมาณ

โดยเปรียบเทียบงบประมาณที่เบิกจ่ายกับงบประมาณที่กำหนดไว้ในแผนดำเนินงานประจำปีงบประมาณ พ.ศ. ๒๕๖๖

(ตุลาคม ๒๕๖๕ – กันยายน ๒๕๖๖) จำแนกตามยุทธศาสตร์การพัฒนาดังนี้

ตารางที่ ๓ แสดงการเปรียบเทียบผลการเบิกจ่ายงบประมาณ

ยุทธศาสตร์ การพัฒนา	โครงการ ทั้งหมด	งบประมาณ ตามข้อบัญญัติ	ดำเนินการแล้วเสร็จ			ระหว่างดำเนินการ				ไม่ดำเนินการ		ยกเลิกโครงการ		หมายเหตุ
			โครงการ	เบิกจ่ายจริง	คงเหลือ	โครงการ	เบิกจ่ายจริง	รอเบิกจ่าย	คงเหลือ	โครงการ	งบประมาณ	โครงการ	งบประมาณ	
๑. ยุทธศาสตร์ด้าน โครงสร้างพื้นฐาน	๕๐	๓๒๒,๕๘๓,๕๐๐.๐๐	๔	๑๕,๑๗๕,๐๐๐.๐๐	๖๕๒,๐๐๐.๐๐	๔๓	๓๐๒,๓๕๔,๖๓๓.๐๙	๒,๔๔๗,๘๖๖.๙๑	-	-	-	๓	๑,๙๕๔,๐๐๐.๐๐	
๒. ยุทธศาสตร์ด้าน คุณภาพชีวิต	๓๐	๓๑,๘๘๒,๓๐๐.๐๐	๒๒	๒๐,๕๖๑,๒๑๗.๐๐	๔,๓๘๖,๘๘๓.๐๐	๑	๔๕๓,๐๐๐.๐๐	-	-	๔	๕,๑๒๔,๒๐๐.๐๐	๓	๑,๓๕๗,๐๐๐.๐๐	
๓. ยุทธศาสตร์ด้าน การศึกษา ศาสนา ศิลปวัฒนธรรม จารีต ประเพณี และ ภูมิปัญญาท้องถิ่น	๗๐	๑๑๔,๕๖๗,๔๕๐.๐๐	๕๐	๑๐๓,๑๒๐,๘๓๘.๔๘	๗,๖๙๒,๗๐๑.๕๒	-	-	-	-	๓	๕๕๐,๐๐๐.๐๐	๑๗	๓,๒๐๓,๙๑๐.๐๐	
๔. ยุทธศาสตร์ ด้านสาธารณสุข	๑๐	๘,๗๔๒,๕๒๒.๐๐	๙	๗,๕๕๐,๑๒๐.๐๐	๑๕๓,๕๐๐.๐๐	-	-	-	-	๑	๑,๐๓๘,๘๙๒.๐๐	-	-	
๕. ยุทธศาสตร์ด้าน การท่องเที่ยว กีฬา ทรัพยากรธรรมชาติและ สิ่งแวดล้อม	๓๑	๒๑๑,๒๙๒,๔๑๐.๐๐	๑๗	๒๔,๐๔๒,๔๖๗.๖๖	๑,๙๙๗,๙๔๒.๓๔	๕	๑๗๗,๕๒๔,๐๐๐.๐๐	๑,๓๔๘,๐๐๐.๐๐	-	๖	๔,๕๘๐,๐๐๐.๐๐	๓	๑,๘๐๐,๐๐๐.๐๐	
๖. ยุทธศาสตร์ด้าน การบริหารจัดการ ท้องถิ่นที่ดี	๘	๖,๗๔๗,๗๕๐.๐๐	๓	๑,๐๓๗,๔๐๐.๐๐	๑,๑๖๒,๖๐๐.๐๐	-	-	-	-	๑	๕๐๐,๐๐๐.๐๐	๔	๔,๐๔๗,๗๕๐.๐๐	
รวม	๑๙๙	๖๙๕,๘๑๕,๙๓๒.๐๐	๑๐๕	๑๗๑,๔๘๗,๐๔๓.๑๔	๑๖,๐๔๕,๖๓๖.๘๖	๔๙	๔๘๐,๓๓๑,๖๓๓.๐๙	๓,๗๙๕,๘๖๖.๙๑	๐.๐๐	๑๕	๑๑,๗๙๓,๐๙๒.๐๐	๓๐	๑๒,๓๖๒,๖๖๐.๐๐	

ข้อมูล ณ วันที่ ๓๐ ตุลาคม ๒๕๖๖

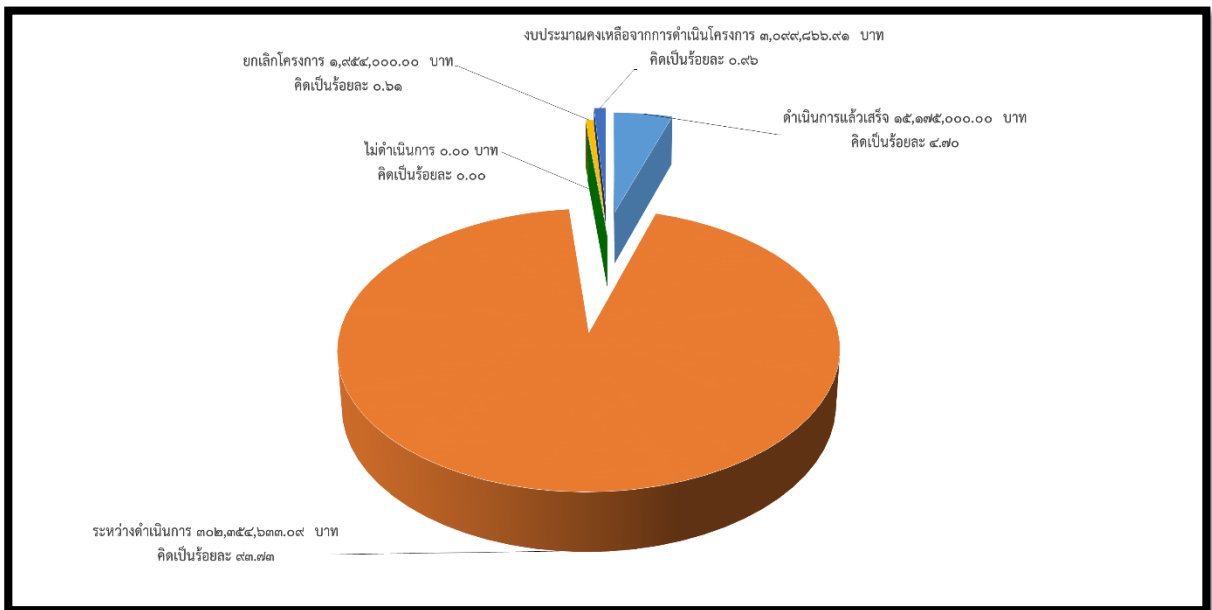
หมายเหตุ :

๑. โครงการที่อยู่ในระหว่างดำเนินการ คือ โครงการที่กั้นเงินงบประมาณประจำปีไว้สำหรับดำเนินการหรืออยู่ขั้นตอนกระบวนการจัดซื้อ-จัดจ้าง
๒. โครงการที่ไม่ดำเนินการ คือ โครงการที่ตั้งงบประมาณรายจ่ายประจำปีไว้ แต่มีการโอนงบประมาณรายจ่ายดังกล่าว ไปจัดทำโครงการที่แก้ไขปัญหาความเดือดร้อนของประชาชน หรือเป็นโครงการที่เร่งด่วน
๓. โครงการที่ยกเลิก คือ โครงการที่ได้รับอนุมัติให้ยกเลิกหรือไม่ดำเนินการอีกต่อไป

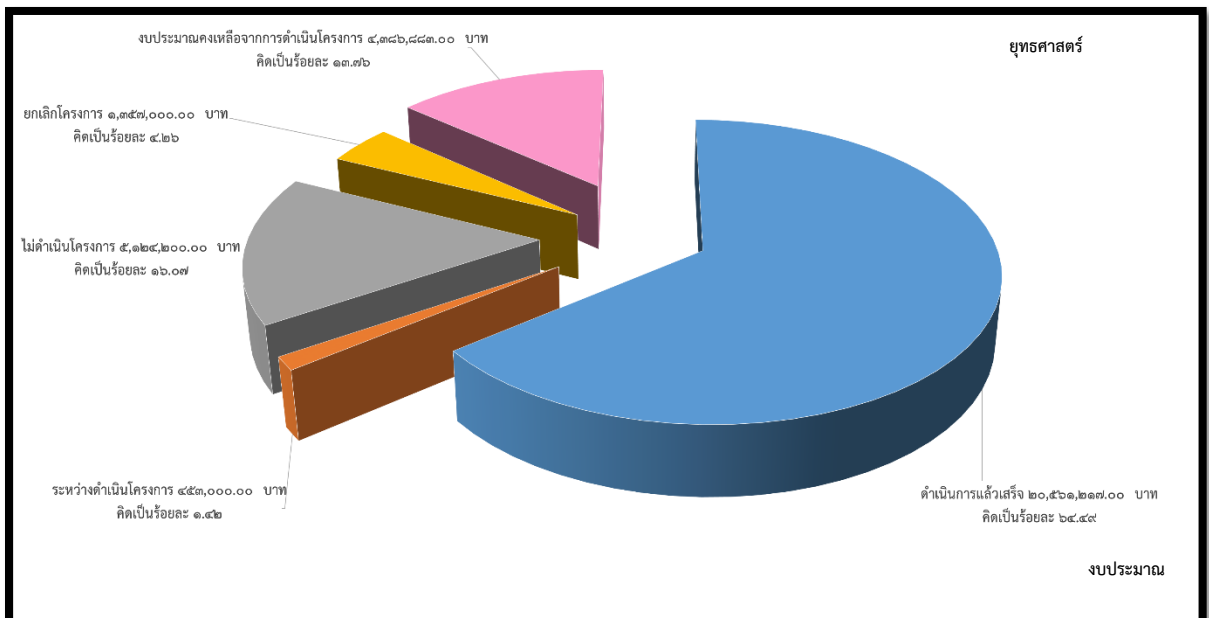
จากตารางที่ ๓ พบว่า การดำเนินการเบิกจ่ายงบประมาณ ประจำปี พ.ศ. ๒๕๖๖ ตามยุทธศาสตร์ การพัฒนาขององค์การบริหารส่วนจังหวัดสุราษฎร์ธานี จำนวน ๖ ยุทธศาสตร์ตั้งแต่ไตรมาสที่ ๑-๔ (ตุลาคม ๒๕๖๕ – กันยายน ๒๕๖๖) งบประมาณทั้งสิ้น ๖๙๕,๘๑๕,๙๓๒.๐๐ บาท มีการดำเนินการเบิกจ่าย แล้วเสร็จ จำนวน ๑๐๕ โครงการ รวมเป็นเงิน ๑๗๑,๔๘๗,๐๔๓.๑๔ บาท คิดเป็นร้อยละ ๒๔.๖๕ มีโครงการ ที่อยู่ระหว่างการดำเนินการ จำนวน ๔๙ โครงการ รวมเป็นเงิน ๔๘๐,๓๓๑,๖๓๓.๐๙ บาท คิดเป็นร้อยละ ๖๙.๐๓ ไม่ดำเนินโครงการ จำนวน ๑๕ โครงการ รวมเป็นเงิน ๑๑,๗๙๗,๐๙๒.๐๐ บาท คิดเป็นร้อยละ ๑.๖๙ มีการยกเลิกโครงการ จำนวน ๓๐ โครงการ รวมเป็นเงิน ๑๒,๓๖๒,๖๖๖.๐๐ บาท คิดเป็นร้อยละ ๑.๗๘ และมีเงินคงเหลือจากการดำเนินโครงการ ๑๙,๘๔๑,๕๐๓.๗๗ บาท คิดเป็นร้อยละ ๒.๘๕

แผนภูมิที่ ๔ แสดงการเบิกจ่ายงบประมาณ

ยุทธศาสตร์ที่ ๑ ด้านโครงสร้างพื้นฐาน

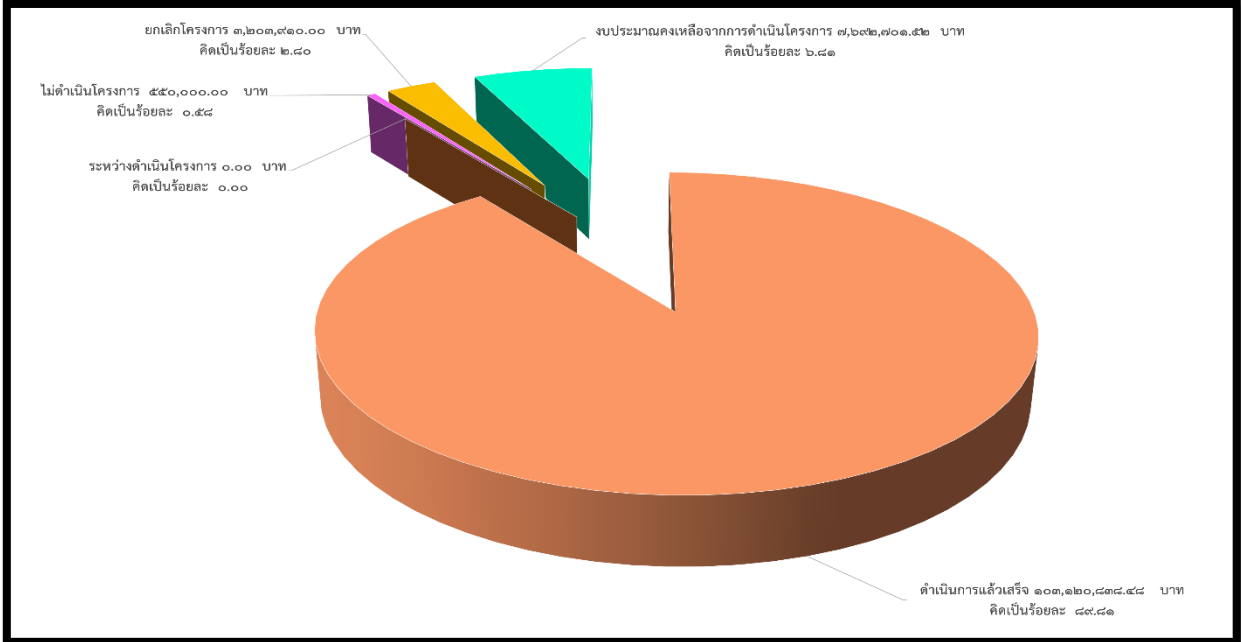


ยุทธศาสตร์ที่ ๒ ด้านคุณภาพชีวิต

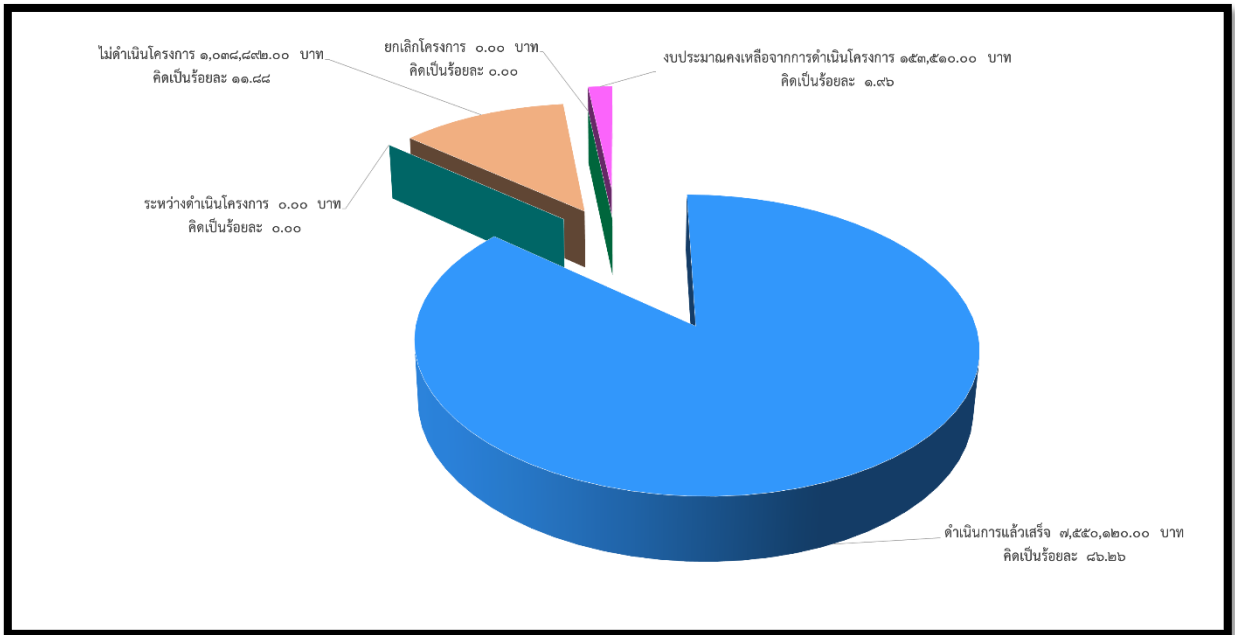


แผนภูมิที่ ๔ แสดงการเบิกจ่ายงบประมาณ (ต่อ)

ยุทธศาสตร์ที่ ๓
 ด้านการศึกษา ศาสนา ศิลปวัฒนธรรม จารีตประเพณี และภูมิปัญญาท้องถิ่น

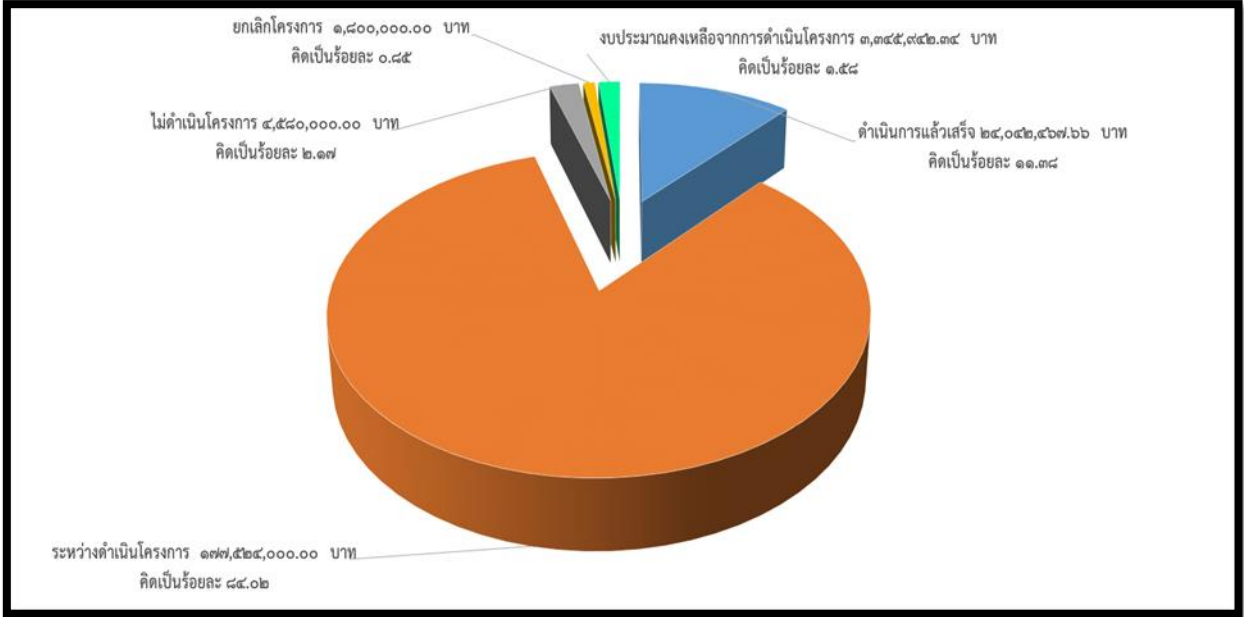


ยุทธศาสตร์ที่ ๔ ด้านสาธารณสุข

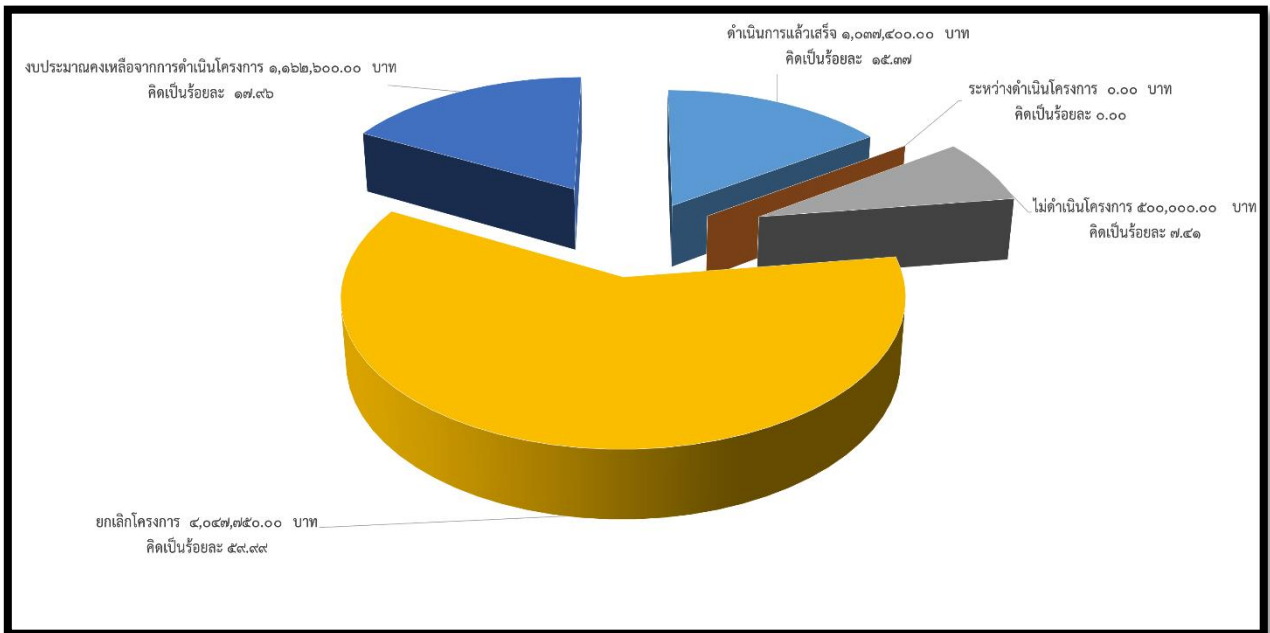


แผนภูมิที่ ๔ แสดงการเบิกจ่ายงบประมาณ (ต่อ)

ยุทธศาสตร์ที่ ๕ ด้านการท่องเที่ยว กีฬา ทรัพยากรธรรมชาติและสิ่งแวดล้อม



ยุทธศาสตร์ที่ ๖ ด้านการบริหารจัดการท้องถิ่นที่ดี



๑.๔ ผลที่ได้รับจากการดำเนินงาน

การติดตามและประเมินผลการดำเนินโครงการตามยุทธศาสตร์การพัฒนาขององค์การบริหารส่วนจังหวัดสุราษฎร์ธานี ประจำปี พ.ศ. ๒๕๖๖ แสดงรายละเอียดการประเมินผลโครงการพัฒนาในแต่ละยุทธศาสตร์ ได้ดังนี้

ตารางที่ ๔ แสดงผลการประเมินความพึงพอใจของประชาชนที่มีต่อการดำเนินงานขององค์การบริหารส่วนจังหวัดสุราษฎร์ธานีสามารถจำแนกได้รายยุทธศาสตร์ ดังตารางต่อไปนี้

ยุทธศาสตร์	ระดับค่าเฉลี่ย* (\bar{X})	ระดับความพึงพอใจ
ยุทธศาสตร์ที่ ๑ การพัฒนาโครงสร้างพื้นฐาน	๔.๓๙	มากที่สุด
ยุทธศาสตร์ที่ ๒ การพัฒนาด้านคุณภาพชีวิต	๔.๒๙	มากที่สุด
ยุทธศาสตร์ที่ ๓ การศึกษา ศาสนา ศิลปวัฒนธรรม จารีตประเพณี และภูมิปัญญาท้องถิ่น	๔.๒๓	มากที่สุด
ยุทธศาสตร์ที่ ๔ การสาธารณสุข	๔.๔๑	มากที่สุด
ยุทธศาสตร์ที่ ๕ การด้านการท่องเที่ยว กีฬา ทรพยากรธรรมชาติและสิ่งแวดล้อม	๔.๓๙	มากที่สุด
ยุทธศาสตร์ที่ ๖ การบริหารจัดการท้องถิ่นที่ดี	๔.๑๑	มาก
รวม	๔.๓๐	มากที่สุด

*ระดับคะแนนค่าเฉลี่ยตั้งไว้ ๕ ระดับ คือ

มากที่สุด	กำหนดคะแนนไว้ระหว่าง	๔.๒๑ - ๕.๐๐
มาก	กำหนดคะแนนไว้ระหว่าง	๓.๔๑ - ๔.๒๐
ปานกลาง	กำหนดคะแนนไว้ระหว่าง	๒.๖๑ - ๓.๔๐
น้อย	กำหนดคะแนนไว้ระหว่าง	๑.๘๑ - ๒.๖๐
น้อยที่สุด	กำหนดคะแนนไว้ระหว่าง	๑.๐๐ - ๑.๘๐

(๑) ยุทธศาสตร์ด้านโครงสร้างพื้นฐาน

การพัฒนาด้านโครงสร้างพื้นฐาน มีแผนงาน คือ แผนงานอุตสาหกรรมและการโยธา มีจุดมุ่งหมายเพื่อบูรณาการและพัฒนาโครงสร้างพื้นฐานให้ได้มาตรฐาน และสนับสนุนการจัดทำผังเมืองรวมจังหวัด โดยมีประชากรตอบแบบสอบถามยุทธศาสตร์ด้านโครงสร้างพื้นฐานทั้งหมด ๓๘๗ คน

ตามแผนการดำเนินงานประจำปีงบประมาณ พ.ศ. ๒๕๖๖ ตั้งไว้ จำนวน ๕๐ โครงการดำเนินการแล้วเสร็จ ๔ โครงการ แสดงผลการประเมินโครงการในภาพรวม ดังนี้

ตารางที่ ๕ แสดงผลการประเมินของประเด็นตามยุทธศาสตร์ด้านโครงสร้างพื้นฐาน

ประเด็นการประเมิน	ค่าเฉลี่ย (\bar{x})	ส่วนเบี่ยงเบน มาตรฐาน (S.D.)	ระดับความ พึงพอใจ
๑. เปิดโอกาสให้ประชาชนมีส่วนร่วมในโครงการ	๔.๒๙	๐.๘๒๗	มากที่สุด
๒. ประชาสัมพันธ์ให้ประชาชนรับรู้ข้อมูลของโครงการ	๔.๓๒	๐.๘๒๒	มากที่สุด
๓. เปิดโอกาสให้ประชาชนแสดงความคิดเห็นในโครงการ	๔.๓๒	๐.๘๑๒	มากที่สุด
๔. รายงานผลการดำเนินงานของโครงการต่อสาธารณะ	๔.๒๘	๐.๗๘๙	มากที่สุด
๕. เปิดโอกาสให้ประชาชนตรวจสอบการดำเนินงาน โครงการ	๔.๓๙	๐.๘๐๒	มากที่สุด
๖. การดำเนินงานเป็นไปตามระยะเวลาที่กำหนด	๔.๔๒	๐.๗๕๕	มากที่สุด
๗. ผลการดำเนินโครงการนำไปสู่การแก้ไขปัญหาของประชาชน	๔.๔๑	๐.๘๔๕	มากที่สุด
๘. การดำเนินงาน/โครงการตอบสนองความต้องการของประชาชน	๔.๔๙	๐.๗๘๐	มากที่สุด
๙. ประโยชน์ที่ประชาชนได้รับจากการดำเนินโครงการ	๔.๖๐	๐.๖๗๓	มากที่สุด
รวม	๔.๓๙	๐.๖๘๗	มากที่สุด

จากตารางที่ ๕ พบว่าประชาชนมีความพึงพอใจต่อการดำเนินงานตามยุทธศาสตร์ด้านโครงสร้างพื้นฐานขององค์การบริหารส่วนจังหวัดสุราษฎร์ธานีในภาพรวม อยู่ในระดับ**มากที่สุด** (ค่าเฉลี่ย = ๔.๓๙) คิดเป็นร้อยละ ๘๗.๘๐ และข้อที่มีค่าเฉลี่ยความพึงพอใจสูงสุด คือ ข้อ ๙. ประโยชน์ที่ประชาชนได้รับจากการดำเนินโครงการ (ค่าเฉลี่ย = ๔.๖๐)

(๒) ยุทธศาสตร์ด้านคุณภาพชีวิต

การพัฒนาด้านคุณภาพชีวิต มีแผนงานทั้งหมด ๕ แผนงาน ดังนี้ ๑. แผนงานรักษาความสงบภายใน ๒. แผนงานเคหะและชุมชน ๓. แผนงานสร้างความเข้มแข็งของชุมชน ๔. แผนงานอุตสาหกรรมและการโยธา ๕. แผนงานการเกษตร มีจุดมุ่งหมายเพื่อส่งเสริมการพัฒนาด้านอาชีพ การลงทุนและพาณิชย์กรรม พัฒนาศักยภาพด้านเศรษฐกิจ การประกอบอาชีพ และส่งเสริมการดำเนินงานตามหลักปรัชญาเศรษฐกิจพอเพียง สร้างความเข้มแข็ง และรักษาความสงบเรียบร้อยของชุมชน โดยมีประชากรตอบแบบสอบถามยุทธศาสตร์ด้านคุณภาพชีวิตทั้งหมด ๒,๕๙๓ คน

ตามแผนการดำเนินงานประจำปีงบประมาณ พ.ศ. ๒๕๖๖ ตั้งไว้ จำนวน ๓๐ โครงการ ดำเนินการแล้วเสร็จ ๒๒ โครงการ แสดงผลการประเมินโครงการในภาพรวม ดังนี้

ตารางที่ ๖ แสดงผลการประเมินของประเด็นตามยุทธศาสตร์ด้านคุณภาพชีวิต

ประเด็นการประเมิน	ค่าเฉลี่ย (\bar{x})	ส่วนเบี่ยงเบน มาตรฐาน (S.D.)	ระดับความ พึงพอใจ
๑. เปิดโอกาสให้ประชาชนมีส่วนร่วมในโครงการ	๔.๒๒	๐.๘๑๓	มากที่สุด
๒. ประชาสัมพันธ์ให้ประชาชนรับรู้ข้อมูลของโครงการ	๔.๒๒	๐.๘๒๐	มากที่สุด
๓. เปิดโอกาสให้ประชาชนแสดงความคิดเห็นในโครงการ	๔.๒๗	๐.๗๘๙	มากที่สุด
๔. รายงานผลการดำเนินงานของโครงการต่อสาธารณะ	๔.๒๒	๐.๗๘๐	มากที่สุด
๕. เปิดโอกาสให้ประชาชนตรวจสอบการดำเนินงาน โครงการ	๔.๒๖	๐.๘๑๔	มากที่สุด
๖. การดำเนินงานเป็นไปตามระยะเวลาที่กำหนด	๔.๓๑	๐.๗๕๖	มากที่สุด
๗. ผลการดำเนินโครงการนำไปสู่การแก้ไขปัญหาของประชาชน	๔.๓๑	๐.๘๑๑	มากที่สุด
๘. การดำเนินงานโครงการตอบสนองความต้องการของประชาชน	๔.๓๖	๐.๗๗๕	มากที่สุด
๙. ประโยชน์ที่ประชาชนได้รับจากการดำเนินโครงการ	๔.๔๓	๐.๗๒๐	มากที่สุด
รวม	๔.๒๙	๐.๖๙๕	มากที่สุด

จากตารางที่ ๖ พบว่าประชาชนมีความพึงพอใจต่อการดำเนินงานตามยุทธศาสตร์ด้านคุณภาพชีวิตขององค์การบริหารส่วนจังหวัดสุราษฎร์ธานีในภาพรวม อยู่ในระดับ **มากที่สุด** (ค่าเฉลี่ย = ๔.๒๙) คิดเป็นร้อยละ ๘๓.๔๐ และข้อที่มีค่าเฉลี่ยความพึงพอใจสูงสุด คือ ข้อ ๙. ประโยชน์ที่ประชาชนได้รับจากการดำเนินโครงการ (ค่าเฉลี่ย = ๔.๔๓)

(ก) ยุทธศาสตร์ด้านการศึกษา ศาสนา ศิลปวัฒนธรรม จารีตประเพณี และภูมิปัญญาท้องถิ่น

การพัฒนาการศึกษา ศาสนา ศิลปวัฒนธรรม จารีตประเพณี และภูมิปัญญาท้องถิ่น มีแผนงานทั้งหมด ๓ แผนงาน คือ ๑. แผนงานการศึกษา ๒. แผนงานการศาสนา วัฒนธรรมและนันทนาการ ๓. แผนงานอุตสาหกรรมและการโยธา มีจุดมุ่งหมายเพื่อส่งเสริมสนับสนุนการจัดการศึกษาให้มีคุณภาพตามมาตรฐาน รวมถึงขยายโอกาสเพิ่มช่องทางการเรียนรู้ ลดความเหลื่อมล้ำทางการศึกษา ทำนุบำรุงและส่งเสริมกิจกรรมทางด้านศาสนา อุนริกษ์ศิลปวัฒนธรรม ประเพณี จารีต ปรากฏ์ชาวบ้าน และภูมิปัญญาท้องถิ่น โดยมีประชากรตอบแบบสอบถามยุทธศาสตร์ด้านการศึกษา ศาสนา ศิลปวัฒนธรรม จารีตประเพณี และภูมิปัญญาท้องถิ่นทั้งหมด ๒,๔๔๗ คน

ตามแผนการดำเนินงานประจำปีงบประมาณ พ.ศ. ๒๕๖๖ ตั้งไว้ จำนวน ๗๐ โครงการดำเนินการแล้วเสร็จ ๕๐ โครงการแสดงผลการประเมินในภาพรวม ดังนี้

ตารางที่ ๗ แสดงผลการประเมินของประเด็นตามยุทธศาสตร์ด้านการศึกษา ศาสนา ศิลปวัฒนธรรม จารีตประเพณี และภูมิปัญญาท้องถิ่น

ประเด็นการประเมิน	ค่าเฉลี่ย (\bar{x})	ส่วนเบี่ยงเบน มาตรฐาน (S.D.)	ระดับความ พึงพอใจ
๑. เปิดโอกาสให้ประชาชนมีส่วนร่วมในโครงการ	๔.๓๓	๐.๗๗๕	มากที่สุด
๒. ประชาสัมพันธ์ให้ประชาชนรับรู้ข้อมูลของโครงการ	๔.๑๖	๐.๙๕๖	มาก
๓. เปิดโอกาสให้ประชาชนแสดงความคิดเห็นในโครงการ	๔.๒๐	๐.๘๗๓	มาก
๔. รายงานผลการดำเนินงานของโครงการต่อสาธารณะ	๔.๑๙	๐.๘๘๕	มาก
๕. เปิดโอกาสให้ประชาชนตรวจสอบการดำเนินงาน โครงการ	๔.๑๒	๐.๙๑๙	มาก
๖. การดำเนินงานเป็นไปตามระยะเวลาที่กำหนด	๔.๒๙	๐.๘๐๕	มากที่สุด
๗. ผลการดำเนินโครงการนำไปสู่การแก้ไขปัญหาของประชาชน	๔.๒๓	๐.๘๓๒	มากที่สุด
๘. การดำเนินงาน/โครงการตอบสนองความต้องการของประชาชน	๔.๒๓	๐.๘๕๘	มากที่สุด
๙. ประโยชน์ที่ประชาชนได้รับจากการดำเนินโครงการ	๔.๒๘	๐.๘๑๙	มากที่สุด
รวม	๔.๒๓	๐.๖๕๗	มากที่สุด

จากตารางที่ ๗ พบว่าประชาชนมีความพึงพอใจต่อการดำเนินงานตามยุทธศาสตร์การพัฒนา ด้านการศึกษา ขององค์การบริหารส่วนจังหวัดสุราษฎร์ธานีในภาพรวม อยู่ในระดับ **มากที่สุด** (ค่าเฉลี่ย = ๔.๒๓) คิดเป็นร้อยละ ๘๔.๖๐ และข้อที่มีค่าเฉลี่ยความพึงพอใจสูงสุด คือ ข้อ ๙ ประโยชน์ที่ประชาชนได้รับจากการดำเนินโครงการ (ค่าเฉลี่ย = ๔.๒๘)

(๔) ยุทธศาสตร์ด้านสาธารณสุข

การพัฒนาสาธารณสุข มีแผนงานทั้งหมด ๑ แผนงาน คือ ๑. แผนงานสาธารณสุข มีจุดมุ่งหมาย เพื่อพัฒนาและส่งเสริมการจัดระบบบริการสุขภาพทุกระดับให้มีคุณภาพ ส่งเสริมและสนับสนุนเครื่องมืออุปกรณ์ และบุคลากรให้เพียงพอต่อการรักษาผู้ป่วยที่มีจำนวนเพิ่มขึ้น ส่งเสริมให้ประชาชนมีความรู้ด้านการสาธารณสุขและสามารถนำไปใช้ดูแลป้องกันตนเองและช่วยเหลือผู้อื่น โดยมีประชากรตอบแบบสอบถามยุทธศาสตร์ด้านสาธารณสุขทั้งหมด ๔๔๖ คน

ตามแผนการดำเนินงานประจำปีงบประมาณ พ.ศ. ๒๕๖๖ ตั้งไว้ จำนวน ๑๐ โครงการ ดำเนินการแล้วเสร็จ ๙ โครงการ แสดงผลการประเมินในภาพรวม ดังนี้

ตารางที่ ๘ แสดงผลการประเมินของประเด็นตามยุทธศาสตร์ด้านสาธารณสุข

ประเด็นการประเมิน	ค่าเฉลี่ย (\bar{x})	ส่วนเบี่ยงเบน มาตรฐาน (S.D.)	ระดับความ พึงพอใจ
๑. เปิดโอกาสให้ประชาชนมีส่วนร่วมในโครงการ	๔.๕๑	๐.๖๔๖	มากที่สุด
๒. ประชาสัมพันธ์ให้ประชาชนรับรู้ข้อมูลของโครงการ	๔.๔๑	๐.๖๕๙	มากที่สุด
๓. เปิดโอกาสให้ประชาชนแสดงความคิดเห็นในโครงการ	๔.๔๐	๐.๖๔๑	มากที่สุด
๔. รายงานผลการดำเนินงานของโครงการต่อสาธารณะ	๔.๔๐	๐.๖๙๒	มากที่สุด
๕. เปิดโอกาสให้ประชาชนตรวจสอบการดำเนินโครงการ	๔.๓๓	๐.๖๙๖	มากที่สุด
๖. การดำเนินงานเป็นไปตามระยะเวลาที่กำหนด	๔.๔๐	๐.๖๕๑	มากที่สุด
๗. ผลการดำเนินโครงการนำไปสู่การแก้ไขปัญหาของประชาชน	๔.๔๓	๐.๖๕๕	มากที่สุด
๘. การดำเนินโครงการตอบสนองความต้องการประชาชน	๔.๔๑	๐.๖๕๓	มากที่สุด
๙. ประโยชน์ที่ประชาชนได้รับจากการดำเนินโครงการ	๔.๔๒	๐.๖๕๘	มากที่สุด
รวม	๔.๔๑	๐.๖๖๐	มากที่สุด

จากตารางที่ ๘ พบว่าประชาชนมีความพึงพอใจต่อการดำเนินงานตามยุทธศาสตร์ด้านด้านสาธารณสุขขององค์การบริหารส่วนจังหวัดสุราษฎร์ธานีในภาพรวมอยู่ในระดับ **มากที่สุด** (ค่าเฉลี่ย = ๔.๔๑) คิดเป็นร้อยละ ๘๘.๒๐ และข้อที่มีค่าเฉลี่ยความพึงพอใจสูงที่สุด คือ ข้อ ๑ เปิดโอกาสให้ประชาชนมีส่วนร่วมในโครงการ (ค่าเฉลี่ย = ๔.๕๑)

(๕) ยุทธศาสตร์การท่องเที่ยว กีฬา ทรัพยากรธรรมชาติและสิ่งแวดล้อม

การพัฒนาการท่องเที่ยว กีฬา ทรัพยากรธรรมชาติและสิ่งแวดล้อม มีแผนงานทั้งหมด ๔ แผนงาน ดังนี้ ๑. แผนงานเคหะและชุมชน ๒. แผนงานการศาสนา วัฒนธรรม และนันทนาการ ๓.แผนงานอุตสาหกรรม และการโยธา ๔. แผนงานการเกษตร มีจุดมุ่งหมายเพื่อส่งเสริม ประชาสัมพันธ์ และยกระดับมาตรฐานด้านการท่องเที่ยว และพัฒนาแหล่งท่องเที่ยวให้ได้มาตรฐาน รวมถึงส่งเสริม อนุรักษ์ ฟื้นฟู และสร้างเครือข่ายด้านทรัพยากรธรรมชาติและสิ่งแวดล้อม โดยมีประชากรตอบแบบสอบถามยุทธศาสตร์ด้านการท่องเที่ยว กีฬา ทรัพยากรธรรมชาติและสิ่งแวดล้อมทั้งหมด ๑,๔๕๗ คน

ตามแผนการดำเนินงานประจำปีงบประมาณ พ.ศ. ๒๕๖๖ ตั้งไว้ จำนวน ๓๑ โครงการ ดำเนินการแล้วเสร็จ ๑๑ โครงการ แสดงผลการประเมินในภาพรวม ดังนี้

ตารางที่ ๙ แสดงผลการประเมินของประเด็นตามยุทธศาสตร์ด้านการท่องเที่ยว กีฬา ทรัพยากรธรรมชาติและสิ่งแวดล้อม

ประเด็นการประเมิน	ค่าเฉลี่ย (\bar{x})	ส่วนเบี่ยงเบนมาตรฐาน (S.D.)	ระดับความพึงพอใจ
๑. เปิดโอกาสให้ประชาชนมีส่วนร่วมในโครงการ	๔.๔๑	๐.๗๐๘	มากที่สุด
๒. ประชาสัมพันธ์ให้ประชาชนรับรู้ข้อมูลของโครงการ	๔.๓๐	๐.๗๙๔	มากที่สุด
๓. เปิดโอกาสให้ประชาชนแสดงความคิดเห็นในโครงการ	๔.๔๐	๐.๗๒๒	มากที่สุด
๔. รายงานผลการดำเนินงานของโครงการต่อสาธารณะ	๔.๓๘	๐.๗๕๙	มากที่สุด
๕. เปิดโอกาสให้ประชาชนตรวจสอบการดำเนินงานโครงการ	๔.๓๓	๐.๗๘๙	มากที่สุด
๖. การดำเนินงานเป็นไปตามระยะเวลาที่กำหนด	๔.๔๒	๐.๖๘๘	มากที่สุด
๗. ผลการดำเนินโครงการนำไปสู่การแก้ไขปัญหาของประชาชน	๔.๔๑	๐.๗๕๐	มากที่สุด
๘. การดำเนินโครงการตอบสนองความต้องการประชาชน	๔.๔๒	๐.๗๗๒	มากที่สุด
๙. ประโยชน์ที่ประชาชนได้รับจากการดำเนินโครงการ	๔.๔๕	๐.๗๐๘	มากที่สุด
รวม	๔.๓๙	๐.๖๒๑	มากที่สุด

จากตารางที่ ๙ พบว่าประชาชนมีความพึงพอใจต่อการดำเนินงานตามยุทธศาสตร์ด้านการท่องเที่ยว กีฬา ทรัพยากรธรรมชาติและสิ่งแวดล้อมขององค์การบริหารส่วนจังหวัดสุราษฎร์ธานีในภาพรวม อยู่ในระดับ **มากที่สุด** (ค่าเฉลี่ย = ๔.๓๙) คิดเป็นร้อยละ ๘๗.๘๐ และข้อที่มีค่าเฉลี่ยความพึงพอใจสูงที่สุด คือ ข้อ ๙. ประโยชน์ที่ประชาชนได้รับจากการดำเนินโครงการ (ค่าเฉลี่ย = ๔.๔๕)

(๖) ยุทธศาสตร์ด้านการบริหารจัดการท้องถิ่นที่ดี

การพัฒนาด้านการบริหารจัดการท้องถิ่นที่ดี มีแผนงานทั้งหมด ๓ แผนงาน ดังนี้ ๑. แผนงานบริหารทั่วไป ๒. แผนงานสร้างความเข้มแข็งของชุมชน ๓. แผนงานอุตสาหกรรมและการโยธา มีจุดมุ่งหมายเพื่อพัฒนาศักยภาพการบริหารจัดการขององค์การบริหารส่วนจังหวัดสุราษฎร์ธานี ส่งเสริมประชาธิปไตย ความเสมอภาค สิทธิเสรีภาพ และการมีส่วนร่วมในการพัฒนาท้องถิ่น และส่งเสริมการเกิดทุนสถาบันหลักของชาติและผู้ทำคุณประโยชน์แก่บ้านเมือง โดยมีประชากรตอบแบบสอบถามยุทธศาสตร์ด้านการบริหารจัดการท้องถิ่นที่ดี ทั้งหมด ๑๐๙ คน

ตามแผนการดำเนินงานประจำปีงบประมาณ พ.ศ. ๒๕๖๖ ตั้งไว้ จำนวน ๘ โครงการ ดำเนินการแล้วเสร็จ ๔ โครงการ แสดงผลการประเมินภาพรวม ดังนี้

ตารางที่ ๑๐ แสดงผลการประเมินของประเด็นตามยุทธศาสตร์การพัฒนาด้านการบริหารจัดการท้องถิ่นที่ดี

ประเด็นการประเมิน	ค่าเฉลี่ย (\bar{x})	ส่วนเบี่ยงเบน มาตรฐาน (S.D.)	ระดับความ พึงพอใจ
๑. เปิดโอกาสให้ประชาชนมีส่วนร่วมในโครงการ	๔.๒๒	๐.๕๖๗	มากที่สุด
๒. ประชาสัมพันธ์ให้ประชาชนรับรู้ข้อมูลของโครงการ	๔.๐๗	๐.๕๘๙	มาก
๓. เปิดโอกาสให้ประชาชนแสดงความคิดเห็นในโครงการ	๔.๑๕	๐.๕๙๐	มาก
๔. รายงานผลการดำเนินงานของโครงการต่อสาธารณะ	๔.๐๙	๐.๕๗๐	มาก
๕. เปิดโอกาสให้ประชาชนตรวจสอบการดำเนินโครงการกิจกรรม	๔.๐๖	๐.๖๘๔	มาก
๖. การดำเนินงานเป็นไปตามระยะเวลาที่กำหนด	๔.๑๐	๐.๕๖๐	มาก
๗. ผลการดำเนินโครงการนำไปสู่การแก้ไขปัญหาของประชาชน	๔.๐๖	๐.๖๕๗	มาก
๘. การดำเนินงาน/โครงการตอบสนองความต้องการของประชาชน	๔.๐๔	๐.๖๓๗	มาก
๙. ประโยชน์ที่ประชาชนได้รับจากการดำเนินโครงการ/กิจกรรม	๔.๑๘	๐.๖๘๓	มาก
รวม	๔.๑๑	๐.๔๙๖	มาก

จากตารางที่ ๑๐ พบว่าประชาชนมีความพึงพอใจต่อการดำเนินงานตามยุทธศาสตร์ด้านการบริหารจัดการท้องถิ่นที่ดีตามหลักธรรมาภิบาลขององค์การบริหารส่วนจังหวัดสุราษฎร์ธานีในภาพรวมอยู่ในระดับ**มากที่สุด** (ค่าเฉลี่ย = ๔.๑๑) คิดเป็นร้อยละ ๘๒.๒๐ และข้อที่มีค่าเฉลี่ยความพึงพอใจสูงสุด คือ ข้อ ๑. เปิดโอกาสให้ประชาชนมีส่วนร่วมในโครงการ (ค่าเฉลี่ย = ๔.๒๒)

๒.แนวทางการติดตามและประเมินผล ประจำปีงบประมาณ พ.ศ. ๒๕๖๗

๒.๑ การติดตามและประเมินผลยุทธศาสตร์

การนำยุทธศาสตร์การพัฒนาไปสู่การปฏิบัติจำเป็นต้องมีการติดตามและประเมินผลการดำเนินงาน เพื่อให้มั่นใจว่าผลการดำเนินงานตามที่ได้กำหนดไว้ในแผนยุทธศาสตร์การพัฒนาสามารถพัฒนาท้องถิ่นได้ตามเป้าหมายที่กำหนดไว้ โดยได้กำหนดแบบในการติดตามประเมินผลดังนี้

ประเด็นการพิจารณา	คะแนนเต็ม	คะแนนที่ได้
๑.ข้อมูลสภาพทั่วไปและข้อมูลพื้นฐานขององค์กรปกครองส่วนท้องถิ่น	๒๐	
๒. การวิเคราะห์สภาพการณ์และศักยภาพ	๒๐	
๓. ยุทธศาสตร์ ประกอบด้วย	๖๐	
๓.๑ ยุทธศาสตร์ชาติ ๒๐ ปี (พ.ศ. ๒๕๖๑-๒๕๘๐)	(๕)	
๓.๒ แผนพัฒนาเศรษฐกิจและสังคมแห่งชาติ	(๕)	
๓.๓ เป้าหมายการพัฒนาที่ยั่งยืน (Sustainable Development Goals : SDGs)	(๕)	
๓.๔ ยุทธศาสตร์จังหวัด	(๕)	
๓.๕ ยุทธศาสตร์การพัฒนาขององค์กรปกครองส่วนท้องถิ่นในเขตจังหวัด	(๕)	
๓.๖ ยุทธศาสตร์ขององค์กรปกครองส่วนท้องถิ่น	(๕)	
๓.๗ วิสัยทัศน์	(๕)	
๓.๘ กลยุทธ์	(๕)	
๓.๙ เป้าประสงค์ของแต่ละประเด็นกลยุทธ์	(๕)	
๓.๑๐ จุดยืนทางยุทธศาสตร์ (Positioning)	(๕)	
๓.๑๑ แผนงาน	(๕)	
๓.๑๒ ความเชื่อมโยงยุทธศาสตร์ในภาพรวม	(๕)	
รวม	๑๐๐	

แนวทางเบื้องต้นในการให้คะแนนแนวทางการพิจารณาการติดตามและประเมินผลยุทธศาสตร์
เพื่อความสะดวกคล่องแผนพัฒนาท้องถิ่นขององค์กรปกครองส่วนท้องถิ่น

ประเด็นการพิจารณา	รายละเอียดหลักเกณฑ์	คะแนนเต็ม	คะแนนที่ได้
๑. ข้อมูลสภาพทั่วไปและข้อมูลพื้นฐานขององค์กรปกครองส่วนท้องถิ่น	ควรประกอบด้วยข้อมูลดังนี้ ๑) ข้อมูลเกี่ยวกับด้านกายภาพ เช่น ที่ตั้งของหมู่บ้าน/ชุมชน/ตำบล ลักษณะภูมิประเทศ ลักษณะภูมิอากาศ ลักษณะของดิน ลักษณะของแหล่งน้ำ ลักษณะของไม้/ป่าไม้ ฯลฯ ๒) ข้อมูลเกี่ยวกับด้านการเมือง/การปกครอง เช่น เขตการปกครอง การเลือกตั้ง ฯลฯ ประชากร เช่น ข้อมูลเกี่ยวกับจำนวนประชากร และช่วงอายุและจำนวนประชากร ฯลฯ	๒๐ (๕)	
	๓) ข้อมูลเกี่ยวกับสภาพทางสังคม เช่น การศึกษา สาธารณสุข อาชญากรรม ยาเสพติด การสังคมสงเคราะห์ ฯลฯ ๔) ข้อมูลเกี่ยวกับศาสนา ประเพณี วัฒนธรรม เช่น การนับถือศาสนา ประเพณีและงานประจำปี ภูมิปัญญาท้องถิ่น ภาษาถิ่น สินค้าพื้นเมืองและของที่ระลึก ฯลฯ และอื่น ๆ	(๕)	
	๕) ข้อมูลเกี่ยวกับระบบบริการพื้นฐาน เช่น การคมนาคมขนส่ง การไฟฟ้า การประปา โทรศัพท์ ฯลฯ ๖) ข้อมูลเกี่ยวกับระบบเศรษฐกิจ เช่น การเกษตร การประมง การปศุสัตว์ การบริการ การท่องเที่ยว อุตสาหกรรม การพาณิชย์/กลุ่มอาชีพ แรงงาน ฯลฯ	(๕)	
	๗) ข้อมูลเกี่ยวกับทรัพยากรธรรมชาติ เช่น น้ำ ป่าไม้ ภูเขา คุณภาพของทรัพยากรธรรมชาติ ฯลฯ ๘) การสำรวจและจัดเก็บข้อมูลเพื่อการจัดทำแผนพัฒนาท้องถิ่นหรือการใช้ข้อมูล จปฐ. ข้อมูลการมีส่วนร่วมของประชาชนหรือการประชุมประชาคมท้องถิ่น รูปแบบวิธีการ และการดำเนินการประชุมประชาคมท้องถิ่น โดยใช้กระบวนการร่วมคิด ร่วมทำ ร่วมตัดสินใจ ร่วมตรวจสอบ ร่วมรับประโยชน์ ร่วมแก้ปัญหา ปรีกษาหารือ แลกเปลี่ยนเรียนรู้เพื่อแก้ปัญหาสำหรับการพัฒนาท้องถิ่นตามอำนาจหน้าที่ขององค์กรปกครองส่วนท้องถิ่น (brainstorming)	(๕)	

ประเด็นการพิจารณา	รายละเอียดหลักเกณฑ์	คะแนนเต็ม	คะแนนที่ได้
๒. การวิเคราะห์ สภาพการณ์ และศักยภาพ	<p>๑) การวิเคราะห์ที่ครอบคลุมความเชื่อมโยง ความสอดคล้อง ยุทธศาสตร์จังหวัด ยุทธศาสตร์การพัฒนาขององค์กรปกครองส่วนท้องถิ่นในเขตจังหวัดยุทธศาสตร์ขององค์กรปกครองส่วนท้องถิ่น นโยบายของผู้บริหารท้องถิ่น รวมถึงความเชื่อมโยง ยุทธศาสตร์ชาติ ๒๐ ปี แผนพัฒนาเศรษฐกิจและสังคมแห่งชาติ และ SDGs (Bottom-up/Top-down)</p> <p>๒) การวิเคราะห์ทางสังคม เช่น ด้านแรงงาน การศึกษา สาธารณสุข ความยากจน อาชญากรรม ปัญหาเสพติด เทคโนโลยี จารีต ประเพณี วัฒนธรรม ภูมิปัญญาท้องถิ่น เป็นต้น</p> <p>๓) การวิเคราะห์สิ่งแวดล้อม พื้นที่สีเขียว ธรรมชาติต่าง ๆ ทางภูมิศาสตร์ กระบวนการหรือสิ่งที่เกิดขึ้น การประดิษฐ์ที่มีผลต่อสิ่งแวดล้อมและการพัฒนา</p> <p>๔) การวิเคราะห์ทางเศรษฐกิจ ข้อมูลด้านรายได้ ครัวเรือน การส่งเสริมอาชีพ กลุ่มอาชีพ กลุ่มทางสังคม การพัฒนาอาชีพและกลุ่มต่าง ๆ สภาพทางเศรษฐกิจและความเป็นอยู่ทั่วไป เป็นต้น</p> <p>๕) การวิเคราะห์หรือผลการวิเคราะห์ศักยภาพเพื่อประเมินสถานภาพการพัฒนาในปัจจุบันและอนาคต ทิศทาง แนวโน้มที่จะเกิดขึ้นหรือผลที่จะเกิดขึ้นในการพัฒนาท้องถิ่น โดยใช้การวิเคราะห์เชิงเทคนิค Demand (Demand Analysis)/Global Demand และ Trend Analysis หรืออื่น ๆ</p>	๒๐ (๕)	
		(๕)	
		(๕)	
		(๕)	
๓. ยุทธศาสตร์ ๓.๑ ยุทธศาสตร์ชาติ ๒๐ ปี (พ.ศ. ๒๕๖๑-๒๕๘๐)	การกำหนดและการวิเคราะห์ยุทธศาสตร์ชาติ ๒๐ ปีที่สอดคล้องกับการพัฒนาท้องถิ่นขององค์กรปกครองส่วนท้องถิ่นตามประเด็นยุทธศาสตร์ชาติ ๒๐ ปี และประเด็นยุทธศาสตร์ขององค์กรปกครองส่วนท้องถิ่น	๖๐ (๕)	
๓.๒ แผนพัฒนาเศรษฐกิจ และสังคมแห่งชาติฉบับ ที่ ๑๒ หรือฉบับที่ ๑๓	การกำหนดและการวิเคราะห์แผนพัฒนาเศรษฐกิจและสังคมแห่งชาติที่สอดคล้องกับการพัฒนาท้องถิ่นขององค์กรปกครองส่วนท้องถิ่นตามประเด็นยุทธศาสตร์หรือหมุดหมายและประเด็นยุทธศาสตร์ขององค์กรปกครองส่วนท้องถิ่น	(๕)	
๓.๓ เป้าหมายการพัฒนา ที่ยั่งยืน (Sustainable Development Goals: SDGs)	การกำหนดและการวิเคราะห์เป้าหมาย/เป้าประสงค์ SDGs ที่สอดคล้องกับการพัฒนาท้องถิ่นขององค์กรปกครองส่วนท้องถิ่นตามเป้าหมาย/เป้าประสงค์ SDGsและประเด็นยุทธศาสตร์ขององค์กรปกครองส่วนท้องถิ่น	(๕)	

ประเด็นการพิจารณา	รายละเอียดหลักเกณฑ์	คะแนนเต็ม	คะแนนที่ได้
๓. ยุทธศาสตร์ (ต่อ) ๓.๔ ยุทธศาสตร์จังหวัด	การกำหนดและการวิเคราะห์ยุทธศาสตร์ขององค์กรปกครองส่วนท้องถิ่นมีความสอดคล้องหรือเชื่อมโยงกับยุทธศาสตร์จังหวัด	(๕)	
๓.๕ ยุทธศาสตร์การพัฒนาขององค์กรปกครองส่วนท้องถิ่นในเขตจังหวัด	การกำหนดและการวิเคราะห์ยุทธศาสตร์ขององค์กรปกครองส่วนท้องถิ่นสอดคล้องหรือเชื่อมโยงกับยุทธศาสตร์การพัฒนาขององค์กรปกครองส่วนท้องถิ่นในเขตจังหวัดที่จัดทำขึ้นแบบมีส่วนร่วมขององค์การบริหารส่วนจังหวัดกับองค์กรปกครองส่วนท้องถิ่นในเขตจังหวัดที่สอดคล้องหรือเชื่อมโยงกับแผนพัฒนาจังหวัด	(๕)	
๓.๖ ยุทธศาสตร์ขององค์กรปกครองส่วนท้องถิ่น	การกำหนดและการวิเคราะห์สอดคล้องกับสภาพทั่วไปและข้อมูลพื้นฐาน สภาพสังคม เศรษฐกิจ สิ่งแวดล้อมของท้องถิ่น ประเด็นปัญหาการพัฒนาและแนวทางการพัฒนาที่สอดคล้องกับสภาพพื้นที่จริงและเป็นไปตามหน้าที่และอำนาจขององค์กรปกครองส่วนท้องถิ่น มีการกำหนดยุทธศาสตร์ที่สอดคล้องกับวิสัยทัศน์ที่กำหนดไว้	(๕)	
๓.๗ วิสัยทัศน์	การกำหนดและการวิเคราะห์วิสัยทัศน์ ซึ่งมีลักษณะแสดงสถานภาพที่องค์กรปกครองส่วนท้องถิ่นต้องการจะเป็นหรือบรรลุถึงอนาคตอย่างชัดเจน สอดคล้องกับสิ่งที่เกิดขึ้นในอนาคต และศักยภาพที่เป็นลักษณะเฉพาะขององค์กรปกครองส่วนท้องถิ่นที่แสดงให้เห็นถึงความสัมพันธ์กับโครงการพัฒนาท้องถิ่น	(๕)	
๓.๘ กลยุทธ์	การกำหนดและการวิเคราะห์แสดงให้เห็นช่องทางวิธีการ ภารกิจหรือสิ่งที่ต้องทำตามหน้าที่และอำนาจขององค์กรปกครองส่วนท้องถิ่นที่จะนำไปสู่การบรรลุวิสัยทัศน์ หรือแสดงให้เห็นถึงความชัดเจนในสิ่งที่จะดำเนินการให้บรรลุวิสัยทัศน์นั้น จากประเด็นคำถามที่สำคัญว่า ปัจจุบันเรายืนอยู่ ณ จุดใด หรือปัจจุบันเรากำลังทำอะไรอยู่แล้วในอนาคตเราจะพัฒนาอะไร	(๕)	
๓.๙ เป้าประสงค์ของแต่ละประเด็นกลยุทธ์	การกำหนดและการวิเคราะห์เป้าหมายของแต่ละประเด็นกลยุทธ์มีความสอดคล้องและสนับสนุนต่อกลยุทธ์และยุทธศาสตร์ที่จะเกิดขึ้น มุ่งหมายสิ่งหนึ่งสิ่งใดที่ชัดเจน โดยองค์กรปกครองส่วนท้องถิ่นมีเป้าหมายการพัฒนาท้องถิ่นคืออะไร	(๕)	

ประเด็นการพิจารณา	รายละเอียดหลักเกณฑ์	คะแนนเต็ม	คะแนนที่ได้
๓. ยุทธศาสตร์ (ต่อ) ๓.๑๐ จุดยืนทางยุทธศาสตร์ (Positioning)	การกำหนดและการวิเคราะห์จุดยืนขององค์กรปกครองส่วนท้องถิ่นที่มีความมุ่งมั่นอันแน่วแน่ในการวางแผนพัฒนาท้องถิ่น เพื่อให้บรรลุวิสัยทัศน์ขององค์กรปกครองส่วนท้องถิ่น ซึ่งเกิดจากศักยภาพของพื้นที่จริงที่จะนำไปสู่ผลสำเร็จทางยุทธศาสตร์สิ่งที่เป็นจริงหรือมีอยู่จริงคืออะไรที่จะพัฒนาให้เกิดผลสำเร็จได้	(๕)	
๓.๑๑ แผนงาน	การกำหนดและการวิเคราะห์แสดงให้เห็นถึงการจำแนกแผนงานตามรูปแบบงบประมาณขององค์กรปกครองส่วนท้องถิ่น เป็นการวางแผนงานตามวิธีการจำแนกแผนงานการจัดทำงบประมาณให้ถูกต้องและสอดคล้องกับโครงการพัฒนาท้องถิ่นที่จะเกิดขึ้นซึ่งสอดคล้องกับวิสัยทัศน์ที่กำหนดไว้ แผนงานจะแสดงให้เห็นว่าจุดมุ่งหมายเพื่อการพัฒนาในอนาคตคืออะไร งานของเราคืออะไร ถูกต้องตามแผนงานหรือไม่	(๕)	
๓.๑๒ ความเชื่อมโยง ของยุทธศาสตร์ในภาพรวม	การกำหนดและการวิเคราะห์ความเชื่อมโยงองค์กรรวมทั้งไปสู่การพัฒนาท้องถิ่นที่มาจากยุทธศาสตร์ทุกระดับ ได้แก่ ยุทธศาสตร์ชาติ ๒๐ ปี (พ.ศ. ๒๕๖๑-๒๕๘๐) แผนพัฒนาเศรษฐกิจและสังคมแห่งชาติฉบับที่ ๑๒ หรือ ฉบับที่ ๑๓ SDGs แผนพัฒนาจังหวัด/กลุ่มจังหวัด/แผนพัฒนาภาค ยุทธศาสตร์การพัฒนาขององค์กรปกครองส่วนท้องถิ่นในเขตจังหวัดและยุทธศาสตร์ ขององค์กรปกครองส่วนท้องถิ่น มีความสัมพันธ์หรือเชื่อมโยงกันอย่างไรเพื่อให้การพัฒนาท้องถิ่นสอดคล้องกับยุทธศาสตร์ระดับมหภาค	(๕)	
รวมคะแนน	๒๐ หลักเกณฑ์/ตัวชี้วัด	๑๐๐	

๒.๒ การติดตามและประเมินผลโครงการ

แนวทางการพิจารณาการติดตามและประเมินผลโครงการ
เพื่อความสอดคล้องแผนพัฒนาท้องถิ่นขององค์กรปกครองส่วนท้องถิ่น

ประเด็นการพิจารณา	คะแนนเต็ม
๑. การสรุปสถานการณ์การพัฒนา	๑๐
๒. การประเมินผลการนำแผนพัฒนาท้องถิ่นไปปฏิบัติในเชิงปริมาณ	๑๐
๓. การประเมินผลการนำแผนพัฒนาท้องถิ่นไปปฏิบัติในเชิงคุณภาพ	๑๐
๔. ยุทธศาสตร์ กลยุทธ์ แผนงานการพัฒนา	๕
๕. โครงการพัฒนาตามแผนพัฒนาท้องถิ่น ประกอบด้วย	๓๐
๕.๑ ความชัดเจนของชื่อโครงการ	(๕)
๕.๒ กำหนดวัตถุประสงค์สอดคล้องกับโครงการ	(๕)
๕.๓ เป้าหมาย (ผลผลิตของโครงการ) มีความชัดเจนนำไปสู่การตั้งงบประมาณได้ถูกต้อง	(๕)
๕.๔ มีการประมาณการราคาถูกต้องตามหลักวิธีการงบประมาณ	(๕)
๕.๕ มีการกำหนดตัวชี้วัด (KPI) และสอดคล้องกับวัตถุประสงค์และผลที่คาดว่าจะได้รับ	(๕)
๕.๖ ผลที่คาดว่าจะได้รับสอดคล้องกับโครงการและวัตถุประสงค์ที่กำหนดไว้	(๕)
๖. โครงการที่นำไปจัดทำงบประมาณรายจ่ายประจำปี	๓๕
๖.๑ โครงการพัฒนาท้องถิ่นที่นำไปจัดทำงบประมาณรายจ่ายประจำปีในภาพรวม	(๕)
๖.๒ โครงการพัฒนาท้องถิ่นที่นำไปจัดทำงบประมาณรายจ่ายแก้ไขปัญหาความยากจน	(๕)
๖.๓ โครงการพัฒนาท้องถิ่นที่นำไปจัดทำงบประมาณรายจ่ายด้านการบริหารจัดการอนุรักษ์ทรัพยากรธรรมชาติ สิ่งแวดล้อม	(๕)
๖.๔ โครงการพัฒนาท้องถิ่นที่นำไปจัดทำงบประมาณรายจ่ายเกี่ยวกับสุขภาวะ	(๕)
๖.๕ โครงการพัฒนาท้องถิ่นที่นำไปจัดทำงบประมาณรายจ่ายเกี่ยวกับด้านการศึกษา ศิลปะ วัฒนธรรม จารีตประเพณีและภูมิปัญญาท้องถิ่น	(๕)
๖.๖ โครงการพัฒนาท้องถิ่นที่นำไปจัดทำงบประมาณรายจ่ายเกี่ยวกับด้านโครงสร้างพื้นฐาน	(๕)
๖.๗ โครงการพัฒนาท้องถิ่นที่นำไปจัดทำงบประมาณรายจ่ายเกี่ยวกับด้านการบริหารจัดการน้ำ	(๕)
รวม	๑๐๐

ประเด็นการพิจารณา	รายละเอียดหลักเกณฑ์	คะแนนเต็ม	คะแนนที่ได้
๑. การสรุปสถานการณ์การพัฒนา	๑) การวิเคราะห์หรือผลการวิเคราะห์ศักยภาพเพื่อประเมินสถานภาพการพัฒนาที่ประชาชนต้องการให้ดำเนินการและองค์กรปกครองส่วนท้องถิ่นตอบสนองความต้องการได้โดยใช้การวิเคราะห์เชิงเทคนิค Demand (Demand Analysis)/Global Demand หรืออื่น ๆ เป็นการวิเคราะห์โครงการเพื่อสอดคล้องกับยุทธศาสตร์และวิสัยทัศน์ขององค์กรปกครองส่วนท้องถิ่น	๑๐ (๕)	
	๒) การวิเคราะห์หรือผลการวิเคราะห์ศักยภาพเพื่อประเมินสถานภาพการพัฒนาในปัจจุบันและอนาคต ทิศทาง แนวโน้มที่จะเกิดขึ้นหรือผลที่จะเกิดขึ้นในการพัฒนาท้องถิ่น โดยการใช้การวิเคราะห์เชิงเทคนิค Trend หรือนำเทคนิค Demand (Demand Analysis)/Global Demand หรืออื่น ๆ มาเชื่อมต่อ เป็นการวิเคราะห์โครงการเพื่อสอดคล้องกับยุทธศาสตร์และ วิสัยทัศน์ขององค์กรปกครองส่วนท้องถิ่น	(๕)	
๒. การประเมินผลการนำแผนพัฒนาท้องถิ่นไปปฏิบัติในเชิงปริมาณ	๑) การกำหนดและการวิเคราะห์การควบคุมที่มีการใช้ตัวเลขต่าง ๆ เพื่อนำมาใช้วัดผลในเชิงปริมาณ เช่น การวัดจำนวนโครงการ กิจกรรม ครุภัณฑ์ วัสดุ งานต่าง ๆ ก็คือผลผลิตเป็นไปตามที่ตั้งเป้าหมายเอาไว้หรือไม่ จำนวนที่ดำเนินการจริงตามที่ได้กำหนดไว้ จำนวนที่ไม่สามารถดำเนินการได้สามารถอธิบายได้ตามหลักประสิทธิภาพ (Efficiency) ของการพัฒนาท้องถิ่นตามหน้าที่และอำนาจที่ได้กำหนดไว้	๑๐ (๕)	
	๒) การกำหนดและการวิเคราะห์ผลกระทบ/สิ่งที่กระทบ (Impact) โครงการพัฒนาท้องถิ่นที่ดำเนินการในเชิงปริมาณ (Quantitative) ที่เกิดจาก (๑) ได้มีการวิเคราะห์ในเชิงปริมาณด้วยรูปแบบของข้อมูลต่าง ๆ เช่น กราฟ สถิติ เป็นต้น	(๕)	
๓. การประเมินผลการนำแผนพัฒนาท้องถิ่นไปปฏิบัติในเชิงคุณภาพ	๑) การกำหนดและการวิเคราะห์การประเมินประสิทธิผลของแผนพัฒนาในเชิงคุณภาพคือการนำเอาเทคนิคต่าง ๆ มาใช้เพื่อวัดว่าภารกิจ โครงการ กิจกรรม ครุภัณฑ์ วัสดุ งานต่าง ๆ ที่ดำเนินการในพื้นที่ ตรงต่อความต้องการของประชาชน และเป็นไปตามหน้าที่และอำนาจ ประชาชนพึงพอใจ มีความสุขจากการพัฒนาท้องถิ่น โครงการพัฒนา ครุภัณฑ์วัสดุ	๑๐ (๕)	

ประเด็นการพิจารณา	รายละเอียดหลักเกณฑ์	คะแนนเต็ม	คะแนนที่ได้
<p>๓. การประเมินผลการนำแผนพัฒนาท้องถิ่นไปปฏิบัติในเชิงคุณภาพ (ต่อ)</p>	<p>การดำเนินการต่าง ๆ มีสภาพหรือลักษณะถูกต้อง ครบถ้วน สามารถใช้การได้ตามวัตถุประสงค์หรือไม่ ซึ่งเป็นไปตามหลักประสิทธิผล (Effectiveness) ผลการปฏิบัติราชการที่บรรลุวัตถุประสงค์และเป้าหมายของแผนการปฏิบัติราชการตามที่ได้รับงบประมาณมา ดำเนินการ รวมถึงสามารถเทียบเคียงกับส่วนราชการหรือหน่วยงานอื่นได้และเป็นไปหลักการบริหารกิจการบ้านเมืองที่ดี</p> <p>๒) การกำหนดและการวิเคราะห์วิเคราะห์ผลกระทบ/สิ่ง ที่กระทบ (Impact) โครงการที่ดำเนินการในเชิง คุณภาพ (Qualitative) ที่เกิดจากได้มีการวิเคราะห์ใน เชิงคุณภาพ การวัดความพึงพอใจหรือวัดความสุขที่ ประชาชนได้รับด้วยรูปแบบของข้อมูลต่าง ๆ เช่น กราฟ สถิติ เป็นต้น</p>	(๕)	
<p>๔. ยุทธศาสตร์กลยุทธ์ แผนงานการพัฒนา</p>	<p>๑) การกำหนดและการวิเคราะห์กลยุทธ์ที่สอดคล้องกับ ยุทธศาสตร์ แผนงาน และงานที่จะพัฒนาท้องถิ่นซึ่งผ่าน การวิเคราะห์เพื่อการพัฒนาท้องถิ่นด้วยเทคนิคการ วิเคราะห์ Demand (Demand Analysis)/Global Demand/Trend หลักการบูรณาการ (Integration) หรืออื่น ๆ โดยนำไปจัดทำเป็นรูปโครงการพัฒนาท้องถิ่นที่เป็นรูปธรรม</p> <p>๒) การกำหนดและการวิเคราะห์กลยุทธ์สอดคล้องกับ ยุทธศาสตร์การพัฒนาท้องถิ่น นำไปสู่การจัดทำ โครงการ กิจกรรม คุรุภัณฑ์ วัสดุในการจัดทำบริการ สาธารณะหรือกิจกรรมสาธารณะที่เป็นรูปธรรม</p>	๕ (๕)	
<p>๕. โครงการพัฒนาตามแผนพัฒนาท้องถิ่น</p> <p>๕.๑ ความชัดเจนของชื่อโครงการ</p>	<p>ควรประกอบด้วยข้อมูลดังนี้</p> <p>๑) “โครงการพัฒนา” หมายความว่าโครงการที่ดำเนินการจัดทำบริการสาธารณะและกิจกรรมสาธารณะเพื่อให้การพัฒนาบรรลุตามวิสัยทัศน์ที่กำหนดไว้</p> <p>๒) โครงการพัฒนาท้องถิ่นมีวัตถุประสงค์สนองต่อ ยุทธศาสตร์การพัฒนาขององค์กรปกครองส่วนท้องถิ่น และดำเนินการเพื่อให้การพัฒนาบรรลุตามวิสัยทัศน์ขององค์กรปกครองส่วนท้องถิ่นที่กำหนดไว้ชื่อโครงการมีความชัดเจน มุ่งเน้นไปเรื่องใดเรื่องหนึ่งเป็นการเฉพาะ อ่านแล้วเข้าใจได้ว่าจะพัฒนาอะไร หรือสิ่งที่จะทำนั้นจะเกิดอะไรขึ้นในอนาคต</p>	(๓๐) (๕)	

ประเด็นการพิจารณา	รายละเอียดหลักเกณฑ์	คะแนนเต็ม	คะแนนที่ได้
<p>๕. โครงการพัฒนาตามแผนพัฒนาท้องถิ่น (ต่อ)</p> <p>๕.๒ กำหนดวัตถุประสงค์สอดคล้องกับโครงการ</p>	<p>การกำหนดวัตถุประสงค์ของโครงการต้องมีความชัดเจน (clear objective) ตอบสนองต่อโครงการพัฒนาท้องถิ่น โครงการต้องกำหนดวัตถุประสงค์สอดคล้องกับความเป็นมาของโครงการ สอดคล้องกับหลักการและเหตุผล วิธีการดำเนินงานต้องสอดคล้องกับวัตถุประสงค์ มีความเป็นไปได้อย่างชัดเจน มีลักษณะเฉพาะเจาะจง จะดำเนินการเพื่อสนับสนุน/ส่งเสริม ฯลฯ</p>	(๕)	
<p>๕.๓ เป้าหมาย (ผลผลิตของโครงการ) มีความชัดเจนนำไปสู่การตั้งงบประมาณได้ถูกต้อง</p>	<p>สภาพที่อยากให้เกิดขึ้นในอนาคตเป็นทิศทางที่ต้องไปให้ถึงเป้าหมายต้องชัดเจน สามารถระบุจำนวนเท่าใด กลุ่มเป้าหมายคืออะไร มีผลผลิตอย่างไร พื้นที่ดำเนินงาน และระยะเวลาดำเนินงานลงรายละเอียดให้ชัดเจนว่าโครงการนี้จะทำที่ไหน เริ่มต้นในช่วงเวลาใดและจบลงเมื่อใด ใครคือกลุ่มเป้าหมายของโครงการ หากกลุ่มเป้าหมายมีหลายกลุ่มก็ให้ระบุว่ากลุ่มเป้าหมายหลัก กลุ่มเป้าหมายรองหรือกลุ่มเป้าหมายเดียวกัน เป้าหมาย (ผลผลิตของโครงการ) จะนำไปสู่การประมาณการราคาในช่องของ “งบประมาณ”</p>	(๕)	
<p>๕.๔ มีการประมาณการราคาถูกต้องตามหลักวิธีการงบประมาณ</p>	<p>๑) มีการประมาณราคาในโครงการพัฒนาท้องถิ่นเพื่อจัดทำบริการสาธารณะหรือกิจกรรมสาธารณะเพื่อประโยชน์ของประชาชนในท้องถิ่นตามหลักการพัฒนาอย่างยั่งยืนมีการประมาณการราคาถูกต้องตามหลักวิธีการงบประมาณ การประมาณราคาสอดคล้องกับโครงการ การจัดทำบริการสาธารณะหรือกิจกรรมสาธารณะหรือถูกต้องตามหลักวิชาการทางช่าง หลักของราคากลางตามพระราชบัญญัติการจัดซื้อจัดจ้างและการบริหารพัสดุภาครัฐ พ.ศ. ๒๕๖๐ มีความโปร่งใสในการกำหนดราคากลางและตรวจสอบได้ในเชิงประจักษ์ การประมาณการราคาที่เกิดจากเป้าหมาย (ผลผลิตของโครงการ)</p> <p>๒) งบประมาณโครงการพัฒนาจะต้องคำนึงถึงหลักสำคัญ ๕ ประการในการจัดทำโครงการได้แก่ (๑) ความประหยัด (Economy) (๒) ความมีประสิทธิภาพ (Efficiency) (๓) ความมีประสิทธิภาพ (Effectiveness) (๔) ลดความเหลื่อมล้ำในการพัฒนาท้องถิ่นนำไปสู่ความยุติธรรม (Equity) และ (๕) ความโปร่งใส (Transparency) ชัดเจนตรวจสอบได้ วัดได้ พิสูจน์ได้ว่าเป็นจริงในเวลานั้น</p>	(๕)	

ประเด็นการพิจารณา	รายละเอียดหลักเกณฑ์	คะแนนเต็ม	คะแนนที่ได้
<p>๕. โครงการพัฒนาตามแผนพัฒนาท้องถิ่น (ต่อ)</p> <p>๕.๕ มีการกำหนดตัวชี้วัด (KPI) และสอดคล้องกับวัตถุประสงค์และผลที่คาดว่าจะได้รับ</p>	<p>มีการกำหนดตัวชี้วัดผลงาน (Key Performance Indicator: KPI) ที่ สามารถวัดได้ (measurable) ใช้บอกประสิทธิผล (effectiveness) ใช้บอกประสิทธิภาพ (efficiency) ได้ เช่น การกำหนดความพึงพอใจ การกำหนดร้อยละ การกำหนดอันเกิดจากผลของวัตถุประสงค์ที่เกิดขึ้นที่ได้รับ (การคาดการณ์คาดว่าจะได้รับ) ตัวชี้วัดที่แสดงให้เห็นว่าจะดำเนินการให้เกิดผลสำเร็จอย่างไรหรือผลที่คาดว่าจะได้รับอย่างไร ไม่ใช่การกำหนด KPI เป็นครั้งหนึ่ง/แห่งหนึ่ง/หนึ่งโครงการ/ความกว้าง/ความยาว ฯลฯ</p>	(๕)	
<p>๕.๖ ผลที่คาดว่าจะได้รับสอดคล้องกับโครงการและวัตถุประสงค์ที่กำหนดไว้</p>	<p>ผลที่ได้รับเป็นสิ่งที่เกิดขึ้นได้จริงจากการดำเนินงานตามโครงการพัฒนา ซึ่งสอดคล้องกับวัตถุประสงค์ที่ตั้งไว้ การได้ผลหรือผลที่เกิดขึ้นจะต้องเท่ากับวัตถุประสงค์หรือมากกว่าวัตถุประสงค์ซึ่งการเขียนวัตถุประสงค์ควรคำนึงถึง</p> <p>(๑) มีความเป็นไปได้และมีความเฉพาะเจาะจง ในการดำเนินงานตามโครงการ</p> <p>(๒) วัดและประเมินผลระดับของความสำเร็จได้</p> <p>(๓) ระบุสิ่งที่ต้องการดำเนินงานอย่างชัดเจนและเฉพาะเจาะจงมากที่สุด และสามารถปฏิบัติได้</p> <p>(๔) เป็นเหตุเป็นผล สอดคล้องกับความเป็นจริง</p> <p>(๕) ส่งผลต่อการบ่งบอกเวลาได้</p>	(๕)	
<p>๖. โครงการพัฒนาที่นำไปจัดทำงบประมาณรายจ่ายประจำปี</p> <p>๖.๑ โครงการพัฒนาท้องถิ่นที่นำไปจัดทำงบประมาณรายจ่ายประจำปีในภาพรวม</p>	<p>โครงการพัฒนาท้องถิ่นนำไปจัดทำงบประมาณรายจ่ายประจำปีในภาพรวม ประกอบด้วยโครงการ กิจกรรม คุรุภัณฑ์ วัสดุ งานต่าง ๆ ที่นำไปดำเนินการจัดทำบริการสาธารณะหรือกิจกรรมสาธารณะ จำนวนไม่น้อยกว่าร้อยละ ๒๐ ของงบประมาณรายจ่ายประจำปี ตามข้อบัญญัติ/เทศบัญญัติงบประมาณรายจ่ายประจำปีที่ตั้งไว้</p>	๓๕ (๕)	
<p>๖.๒ โครงการพัฒนาท้องถิ่นที่นำไปจัดทำงบประมาณรายจ่ายแก้ไขปัญหาความยากจน</p>	<p>โครงการพัฒนาท้องถิ่นที่นำไปจัดทำงบประมาณรายจ่ายประจำปี ประกอบด้วยโครงการ กิจกรรม คุรุภัณฑ์ วัสดุ งานต่าง ๆ เพื่อแก้ไขปัญหาความยากจนหรือการส่งเสริมอาชีพประชาชนในท้องถิ่น จำนวนไม่น้อยกว่าร้อยละ ๒ ของงบประมาณรายจ่ายประจำปีตามข้อบัญญัติ/เทศบัญญัติงบประมาณรายจ่ายประจำปีที่ตั้งไว้</p>	(๕)	

ประเด็นการพิจารณา	รายละเอียดหลักเกณฑ์	คะแนนเต็ม	คะแนนที่ได้
<p>๖. โครงการพัฒนาที่นำไปจัดทำงบประมาณรายจ่ายประจำปี (ต่อ)</p> <p>๖.๓ โครงการเพื่อการพัฒนาท้องถิ่นที่นำไปจัดทำงบประมาณรายจ่ายด้านการบริหารจัดการอนุรักษ์ทรัพยากรธรรมชาติสิ่งแวดล้อม</p>	<p>โครงการพัฒนาท้องถิ่นที่นำไปจัดทำงบประมาณรายจ่ายประจำปี ประกอบด้วยโครงการ กิจกรรม อนุรักษ์ วัสดุ งานต่าง ๆ เพื่อการบริหารจัดการอนุรักษ์ทรัพยากรธรรมชาติ สิ่งแวดล้อมหรือบำรุงรักษาทรัพยากรธรรมชาติและสิ่งแวดล้อม จำนวนไม่น้อยกว่าร้อยละ ๒ ของงบประมาณรายจ่ายประจำปีตามข้อบัญญัติ/เทศบัญญัติงบประมาณรายจ่ายประจำปีที่ตั้งไว้</p>	(๕)	
<p>๖.๔ โครงการเพื่อการพัฒนาท้องถิ่นที่นำไปจัดทำงบประมาณรายจ่ายเกี่ยวกับสุขภาพ</p>	<p>โครงการพัฒนาท้องถิ่นที่นำไปจัดทำงบประมาณรายจ่ายประจำปี ประกอบด้วยโครงการ กิจกรรม อนุรักษ์ วัสดุงานต่าง ๆ ที่ดำเนินการเกี่ยวกับสุขภาพหรือการดำเนินการด้านการสาธารณสุข จำนวนไม่น้อยกว่าร้อยละ ๒ ของงบประมาณรายจ่ายประจำปีตามข้อบัญญัติ/เทศบัญญัติงบประมาณรายจ่ายประจำปีที่ตั้งไว้</p>	(๕)	
<p>๖.๕ โครงการเพื่อการพัฒนาท้องถิ่นที่นำไปจัดทำงบประมาณรายจ่ายเกี่ยวกับด้านการศึกษา ศิลปะ ศาสนา วัฒนธรรม จารีต ประเพณี และภูมิปัญญาท้องถิ่น</p>	<p>โครงการพัฒนาท้องถิ่นที่นำไปจัดทำงบประมาณรายจ่ายประจำปี ประกอบด้วยโครงการกิจกรรม อนุรักษ์ วัสดุงานต่าง ๆ ที่ดำเนินการด้านการศึกษา ศิลปะ ศาสนา วัฒนธรรม จารีต ประเพณี และภูมิปัญญาท้องถิ่น จำนวนไม่น้อยกว่าร้อยละ ๒ ของงบประมาณรายจ่ายประจำปีตามข้อบัญญัติ/เทศบัญญัติงบประมาณรายจ่ายประจำปีที่ตั้งไว้</p>	(๕)	
<p>๖.๖ โครงการเพื่อการพัฒนาท้องถิ่นที่นำไปจัดทำงบประมาณรายจ่ายเกี่ยวกับด้านโครงสร้างพื้นฐาน</p>	<p>โครงการพัฒนาท้องถิ่นที่นำไปจัดทำงบประมาณรายจ่ายประจำปี ประกอบด้วยโครงการกิจกรรม อนุรักษ์ วัสดุงานต่าง ๆ ที่ดำเนินการด้านโครงสร้างพื้นฐาน หรือการคมนาคม เช่น ก่อสร้าง ปรับปรุง ซ่อมแซมถนน ฯลฯ จำนวนไม่น้อยกว่าร้อยละ ๒ ของงบประมาณรายจ่าย ประจำปีตามข้อบัญญัติ/เทศบัญญัติงบประมาณรายจ่ายประจำปีที่ตั้งไว้</p>	(๕)	
<p>๖.๗ โครงการพัฒนาท้องถิ่นที่นำไปจัดทำงบประมาณรายจ่ายเกี่ยวกับด้านการบริหารจัดการน้ำ</p>	<p>โครงการพัฒนาท้องถิ่นที่นำไปจัดทำงบประมาณรายจ่ายประจำปี ประกอบด้วยโครงการ กิจกรรม อนุรักษ์ วัสดุงานต่าง ๆ ที่ดำเนินการด้านการบริหารจัดการน้ำเช่น ก่อสร้าง ปรับปรุงแหล่งน้ำ ขุด ตัดตั้ง หรือการบริหารจัดการน้ำรวมถึงน้ำประปา ฯลฯ จำนวนไม่น้อยกว่าร้อยละ ๒ ของงบประมาณรายจ่ายประจำปีตามข้อบัญญัติ/เทศบัญญัติงบประมาณรายจ่ายประจำปี</p>		
รวม	๒๐ หลักเกณฑ์/ตัวชี้วัด	๑๐๐	

๒.๓ กรอบและแนวทางในการติดตามและประเมินผลและองค์กรที่รับผิดชอบในการติดตามและประเมินผล

- คณะกรรมการติดตามและประเมินผลแผนพัฒนาองค์การบริหารส่วนจังหวัด

องค์การบริหารส่วนจังหวัดสุราษฎร์ธานี ได้วางแนวทางการติดตามและประเมินผลแผนพัฒนาขององค์การบริหารส่วนจังหวัดสุราษฎร์ธานี โดยได้แต่งตั้งองค์กรรับผิดชอบในการติดตามและประเมินผลขึ้นมาพิจารณากรอบการติดตามและประเมินผลการนำแผนพัฒนาไปสู่การปฏิบัติ ตามระเบียบ กระทรวงมหาดไทย ว่าด้วยการจัดทำแผนพัฒนาขององค์กรปกครองส่วนท้องถิ่น พ.ศ. ๒๕๔๘ แก้ไขเพิ่มเติมถึง (ฉบับที่ ๓) พ.ศ. ๒๕๖๑ ข้อ ๒๘ จึงแต่งตั้งคณะกรรมการติดตามและประเมินผลแผนพัฒนาองค์การบริหารส่วนจังหวัดสุราษฎร์ธานี ประกอบด้วย

(๑) ผศ.ดร.นิทัศน์ เพราแก้ว	ผู้ทรงคุณวุฒิ	ประธานกรรมการ
(๒) นายสุธน เกื้อสกุล	สมาชิกสภาองค์การบริหารส่วนจังหวัดสุราษฎร์ธานี	กรรมการ
(๓) นายภูมิ เทือกสุบรรณ	สมาชิกสภาองค์การบริหารส่วนจังหวัดสุราษฎร์ธานี	กรรมการ
(๔) นายธรรณิศวรร สะโรจน์	สมาชิกสภาองค์การบริหารส่วนจังหวัดสุราษฎร์ธานี	กรรมการ
(๕) นายวัชรินทร์ ทองทวี	ผู้แทนประชาคม	กรรมการ
(๖) นายวิรัช นุ่นแก้ว	ผู้แทนประชาคม	กรรมการ
(๗) สถิติจังหวัดสุราษฎร์ธานี	ผู้แทนหน่วยงาน	กรรมการ
(๘) ผู้อำนวยการกลุ่มงานส่งเสริมและพัฒนาท้องถิ่น	ผู้แทนหน่วยงาน	กรรมการ
(๙) เลขาธิการองค์การบริหารส่วนจังหวัด		กรรมการ
(๑๐) นายทศพร จินดาวรรณ	ผู้ทรงคุณวุฒิ	กรรมการ
(๑๑) ผู้อำนวยการกองยุทธศาสตร์และงบประมาณ		กรรมการและเลขานุการฯ

โดยคณะกรรมการติดตามและประเมินผลแผนพัฒนาองค์การบริหารส่วนจังหวัดสุราษฎร์ธานีมีอำนาจหน้าที่ ดังนี้

- (๑) กำหนดแนวทาง วิธีการในการติดตามและประเมินผลแผนพัฒนาท้องถิ่น
- (๒) ดำเนินการติดตามและประเมินผลแผนพัฒนาท้องถิ่น
- (๓) รายงานผลและเสนอความเห็น ซึ่งได้จากการติดตามและประเมินผลแผนพัฒนาต่อผู้บริหารท้องถิ่น เพื่อให้ผู้บริหารท้องถิ่นเสนอต่อสภาท้องถิ่น และคณะกรรมการพัฒนาท้องถิ่นพร้อมทั้งประกาศผลการติดตามและประเมินผลแผนพัฒนาท้องถิ่น ให้ประชาชนในท้องถิ่นทราบในที่เปิดเผยภายในสิบห้าวัน นับแต่วันรายงานผลและเสนอความเห็นดังกล่าวและต้องปิดประกาศไว้เป็นระยะเวลาไม่น้อยกว่าสามสิบวัน โดยอย่างน้อยปีละหนึ่งครั้งภายในเดือนธันวาคมของทุกปี

(๔) แต่งตั้งคณะอนุกรรมการหรือคณะทำงานเพื่อช่วยปฏิบัติงานตามที่เห็นสมควร

๒.๔ กำหนดเครื่องมือที่ใช้ในการติดตามและประเมินผล

แบบประเมินประสิทธิภาพแปลงแผนไปสู่การปฏิบัติ

โดยใช้วิธีเปรียบเทียบสัดส่วนโครงการตามแผนพัฒนาท้องถิ่นกับโครงการที่ได้นำไปปฏิบัติ โดยใช้วิธีแจงนับ

ยุทธศาสตร์/แผนงาน	จำนวนโครงการ (โครงการ)			งบประมาณ (บาท)		
	แผนพัฒนา ท้องถิ่น (เฉพาะปี	แผนการ ดำเนินงาน พ.ศ.	ร้อยละ	แผนพัฒนาท้องถิ่น (เฉพาะปี	แผนการดำเนินงาน พ.ศ.	ร้อยละ
๑. ยุทธศาสตร์การพัฒนา โครงสร้างพื้นฐาน						
๒. ยุทธศาสตร์การพัฒนา ด้านคุณภาพชีวิต						
๓. ยุทธศาสตร์การพัฒนา ด้านการศึกษา ศาสนา ศิลปวัฒนธรรม จารีต ประเพณี และภูมิปัญญา ท้องถิ่น						
๔. ยุทธศาสตร์การพัฒนา ด้านสาธารณสุข						
๕. ยุทธศาสตร์การพัฒนา ด้านการท่องเที่ยว กีฬา ทรัพยากรธรรมชาติ และสิ่งแวดล้อม						
๖. ยุทธศาสตร์การพัฒนา ด้านการบริหารจัดการ ท้องถิ่นที่ดี						
รวม						

๒.๕ แบบสำหรับการติดตามและประเมินผลความพึงพอใจในการให้บริการขององค์การบริหารส่วนจังหวัดสุราษฎร์ธานี

เป็นการประเมินประสิทธิผล ผลลัพธ์ ผลผลิต และผลกระทบ ของโครงการต่าง ๆ โดยพิจารณาจากการประเมินวัตถุประสงค์ของการดำเนินงานและสอบถามความพึงพอใจของประชาชน โดยสรุปเป็นภาพรวมของแต่ละยุทธศาสตร์การพัฒนาโดยใช้ข้อมูลจากแบบสอบถาม และนำไปวิเคราะห์ โดยใช้โปรแกรมคอมพิวเตอร์ SPSS/PC + ใช้สถิติ ร้อยละ ค่าเฉลี่ย ส่วนเบี่ยงเบนมาตรฐานดังนี้

ประเด็นความพึงพอใจต่อการดำเนินงาน (ประเด็นจากแบบประเมินโดยกรมส่งเสริมการปกครองท้องถิ่น)	ระดับความพึงพอใจ				
	มากที่สุด	มาก	ปานกลาง	น้อย	น้อยที่สุด
๑. มีการเปิดโอกาสให้ท่านมีส่วนร่วมในโครงการ					
๒. มีการประชาสัมพันธ์ให้ท่านรับรู้ข้อมูลของโครงการ					
๓. มีการเปิดโอกาสให้ท่านแสดงความคิดเห็นในโครงการ					
๔. การรายงานผลการดำเนินงานของโครงการต่อสาธารณะ					
๕. การเปิดโอกาสให้ประชาชนตรวจสอบการดำเนินโครงการ					
๖. การดำเนินงานเป็นไปตามระยะเวลาที่กำหนด					
๗. ผลการดำเนินงาน/โครงการนำไปสู่การแก้ไขปัญหาของท้องถิ่น					
๘. การดำเนินงาน/โครงการตอบสนองความต้องการของประชาชน					
๙. ประโยชน์ที่ประชาชนและท้องถิ่นได้รับจากการดำเนินโครงการ/กิจกรรม					

ช่วงเวลาในการติดตามและประเมินผล

การกำหนดช่วงเวลาการติดตามและประเมินผลแผนพัฒนาท้องถิ่น คณะกรรมการติดตามและประเมินผลแผนพัฒนาองค์การบริหารส่วนจังหวัดสุราษฎร์ธานี อาจพิจารณากำหนดช่วงเวลาการติดตามและประเมินผลตามความเหมาะสม แต่ทั้งนี้ไม่น้อยกว่า ๑ ครั้ง/ปี ภายในเดือนธันวาคมของทุกปีโดยการรายงานผลและเสนอความเห็นซึ่งได้จากการติดตามและประเมินผลแผนพัฒนาต่อผู้บริหารท้องถิ่น เพื่อให้ผู้บริหารท้องถิ่นเสนอต่อสภาท้องถิ่น คณะกรรมการพัฒนาท้องถิ่น พร้อมทั้งประกาศผลการติดตามและประเมินแผนพัฒนาท้องถิ่น ให้ประชาชนในท้องถิ่นทราบในที่เปิดเผยภายในสิบห้าวัน นับแต่วันรายงานผลและเสนอความเห็นดังกล่าวและต้องปิดประกาศ ไว้เป็นระยะเวลาไม่น้อยกว่าสามสิบวัน โดยอย่างน้อยปีละหนึ่งครั้งภายในเดือนธันวาคมของทุกปี

ข้อเสนอแนะ/ปัญหา/อุปสรรค

การติดตามและประเมินผลมีวัตถุประสงค์เพื่อทราบประสิทธิภาพและประสิทธิผลของโครงการ มีการระบุปัญหาและอุปสรรคของการดำเนินโครงการที่มีต่อผู้เข้าร่วมโครงการ สามารถนำมาใช้เป็นแนวทางในการแก้ไขปรับปรุงวิธีการดำเนินโครงการเพื่อให้งานเป็นไปตามแผนที่กำหนดได้อย่างมีประสิทธิภาพ โดยแบ่งตาม ยุทธศาสตร์มี ๖ ด้าน ดังนี้

- ยุทธศาสตร์ที่ ๑

ปัญหา/อุปสรรค.....

ข้อเสนอแนะ.....

- ยุทธศาสตร์ที่ ๒

ปัญหา/อุปสรรค.....

ข้อเสนอแนะ.....

- ยุทธศาสตร์ที่ ๓

ปัญหา/อุปสรรค.....

ข้อเสนอแนะ.....

- ยุทธศาสตร์ที่ ๔

ปัญหา/อุปสรรค.....

ข้อเสนอแนะ.....

- ยุทธศาสตร์ที่ ๕

ปัญหา/อุปสรรค.....

ข้อเสนอแนะ.....

- ยุทธศาสตร์ที่ ๖

ปัญหา/อุปสรรค.....

ข้อเสนอแนะ.....

บทที่ ๓

ผลการวิเคราะห์การติดตามและประเมินผล

๑. ผลการพิจารณาการติดตามและประเมินผลยุทธศาสตร์เพื่อความสอดคล้องแผนพัฒนาท้องถิ่น

๑.๑ สรุปคะแนนประเมินผลยุทธศาสตร์

ประเด็นพิจารณา	คะแนน เต็ม	คะแนน ที่ได้	ร้อยละของ คะแนนเต็ม
๑. ข้อมูลสภาพทั่วไปและข้อมูลพื้นฐานขององค์กรปกครองส่วนท้องถิ่น	๒๐	๑๗.๓๓	๘๖.๖๕
๒. การวิเคราะห์สถานการณ์และศักยภาพ	๒๐	๑๖.๗๘	๘๓.๙๐
๓. ยุทธศาสตร์ ประกอบด้วย	๖๐	๕๑.๖๘	๘๖.๑๓
๓.๑ ยุทธศาสตร์ชาติ ๒๐ ปี (พ.ศ. ๒๕๖๑-๒๕๘๐)	(๕)	๔.๑๗	๘๓.๔๐
๓.๒ แผนพัฒนาเศรษฐกิจและสังคมแห่งชาติ	(๕)	๔.๑๗	๘๓.๔๐
๓.๓ เป้าหมายการพัฒนาที่ยั่งยืน (Sustainable Development Goals : SDGs)	(๕)	๔.๓๙	๘๗.๘๐
๓.๔ ยุทธศาสตร์จังหวัด	(๕)	๔.๑๗	๘๓.๔๐
๓.๕ ยุทธศาสตร์การพัฒนาขององค์กรปกครองส่วนท้องถิ่นในเขตจังหวัด	(๕)	๔.๕๖	๙๑.๒๐
๓.๖ ยุทธศาสตร์ขององค์กรปกครองส่วนท้องถิ่น	(๕)	๔.๔๔	๘๘.๘๐
๓.๗ วิสัยทัศน์	(๕)	๔.๐๐	๘๐.๐๐
๓.๘ กลยุทธ์	(๕)	๔.๑๗	๘๓.๔๐
๓.๙ เป้าประสงค์ของแต่ละประเด็นกลยุทธ์	(๕)	๔.๒๒	๘๔.๔๐
๓.๑๐ จุดยืนทางยุทธศาสตร์ (Positioning)	(๕)	๔.๔๔	๘๘.๘๐
๓.๑๑ แผนงาน	(๕)	๔.๖๗	๙๓.๔๐
๓.๑๒ ความเชื่อมโยงยุทธศาสตร์ในภาพรวม	(๕)	๔.๒๘	๘๕.๖๐
รวม	๑๐๐	๘๕.๘๐	๘๕.๘๐

สรุปผลจากรายการให้คะแนนการติดตามและประเมินผลยุทธศาสตร์เพื่อความสอดคล้องแผนพัฒนาท้องถิ่น สามารถแจกรายละเอียดได้ดังต่อไปนี้

๑. คะแนนข้อมูลสภาพทั่วไปและข้อมูลพื้นฐานขององค์กรปกครองส่วนท้องถิ่น คะแนนเต็ม ๒๐ คะแนน คะแนนที่ได้ ๑๗.๓๓ คะแนน คิดเป็นร้อยละ ๘๖.๖๕ คะแนน

๒. คะแนนการวิเคราะห์สถานการณ์และศักยภาพ คะแนนเต็ม ๒๐ คะแนน คะแนนที่ได้ ๑๖.๗๘ คะแนน คิดเป็นร้อยละ ๘๓.๙๐ คะแนน

๓. คะแนนยุทธศาสตร์ มีทั้งหมด ๑๒ ข้อ คะแนนเต็ม ๖๐ คะแนน คะแนนที่ได้ ๕๑.๖๘ คะแนน คิดเป็นร้อยละ ๘๖.๑๓ พบว่าคะแนนข้อที่ ๓.๑๑ แผนงาน เป็นข้อที่มี**คะแนนสูงสุด** คะแนนเต็ม ๕ คะแนน คะแนนที่ได้ ๔.๖๗ คะแนน คิดเป็นร้อยละ ๙๓.๔๐ คะแนนของคะแนนในภาพรวมด้านยุทธศาสตร์

๔. คะแนนประเด็นยุทธศาสตร์ มีทั้งหมด ๑๒ ข้อ คะแนนเต็ม ๖๐ คะแนน พบว่าคะแนนข้อที่ ๓.๗ วิสัยทัศน์ เป็นข้อที่มี**คะแนนต่ำสุด** คะแนนเต็ม ๕ คะแนน คะแนนที่ได้ ๔.๐๐ คะแนน คิดเป็นร้อยละ ๘๐.๐๐ คะแนนของคะแนนในภาพรวมด้านยุทธศาสตร์

๕. สรุปคะแนนการติดตามและประเมินผลยุทธศาสตร์เพื่อความสอดคล้องแผนพัฒนาท้องถิ่น คะแนนเต็ม ๑๐๐ คะแนน คะแนนที่ได้ ๘๕.๘๐ คะแนน คิดเป็นร้อยละ ๘๕.๘๐ ของคะแนนในภาพรวมการติดตามและประเมินผลยุทธศาสตร์เพื่อความสอดคล้องแผนพัฒนาท้องถิ่น

๑.๒ รายละเอียดการให้คะแนนการประเมินผลยุทธศาสตร์เพื่อความสอดคล้องแผนพัฒนาท้องถิ่น

ประเด็นการพิจารณา	รายละเอียดหลักเกณฑ์	คะแนนเต็ม	คะแนนที่ได้	ร้อยละของคะแนนเต็ม
๑. ข้อมูลสภาพทั่วไปและข้อมูลพื้นฐานขององค์กรปกครองส่วนท้องถิ่น	ควรประกอบด้วยข้อมูลดังนี้ ๑) ข้อมูลเกี่ยวกับด้านกายภาพ เช่น ที่ตั้งของหมู่บ้าน/ชุมชน/ตำบล ลักษณะภูมิประเทศ ลักษณะภูมิอากาศ ลักษณะของดิน ลักษณะของแหล่งน้ำ ลักษณะของไม้/ ป่าไม้ ฯลฯ ๒) ข้อมูลเกี่ยวกับด้านการเมือง/การปกครอง เช่น เขตการปกครอง การเลือกตั้ง ฯลฯ ประชากร เช่น ข้อมูลเกี่ยวกับจำนวนประชากร และช่วงอายุและจำนวนประชากร ฯลฯ	(๒๐) (๕)	๑๗.๓๓ ๔.๔๔	๘๖.๖๕ ๘๘.๘๐
	๓) ข้อมูลเกี่ยวกับสภาพทางสังคม เช่น การศึกษา สาธารณสุข อาชญากรรม ยาเสพติด การสังคมสงเคราะห์ ฯลฯ ๔) ข้อมูลเกี่ยวกับศาสนา ประเพณี วัฒนธรรม เช่น การนับถือศาสนา ประเพณีและงานประจำปี ภูมิปัญญาท้องถิ่น ภาษาถิ่น สินค้าพื้นเมือง และของที่ระลึก ฯลฯ และอื่น ๆ	(๕)	๔.๒๘	๘๕.๖๐
	๕) ข้อมูลเกี่ยวกับระบบบริการพื้นฐาน เช่น การคมนาคมขนส่ง การไฟฟ้า การประปา โทรศัพท์ ฯลฯ ๖) ข้อมูลเกี่ยวกับระบบเศรษฐกิจ เช่น การเกษตร การประมง การปศุสัตว์ การบริการ การท่องเที่ยว อุตสาหกรรม การพาณิชย์/กลุ่มอาชีพ แรงงาน ฯลฯ	(๕)	๔.๕๐	๙๐.๐๐
	๗) ข้อมูลเกี่ยวกับทรัพยากรธรรมชาติ เช่น น้ำ ป่าไม้ ภูเขา คุณภาพของทรัพยากรธรรมชาติ ฯลฯ ๘) การสำรวจและจัดเก็บข้อมูลเพื่อการจัดทำแผนพัฒนาท้องถิ่นหรือการใช้ข้อมูล จปฐ. ข้อมูลการมีส่วนร่วมของประชาชนหรือการประชุมประชาคมท้องถิ่น รูปแบบ วิธีการ และการดำเนินการประชุมประชาคมท้องถิ่น โดยใช้กระบวนการร่วมคิด ร่วมทำ ร่วมตัดสินใจ ร่วมตรวจสอบ ร่วมรับประโยชน์ ร่วมแก้ปัญหา ปรีกษาหารือ แลกเปลี่ยนเรียนรู้เพื่อแก้ปัญหาสำหรับการพัฒนาท้องถิ่นตามอำนาจหน้าที่ขององค์กรปกครองส่วนท้องถิ่น (brainstorming)	(๕)	๔.๑๑	๘๒.๒๐

ประเด็นการพิจารณา	รายละเอียดหลักเกณฑ์	คะแนนเต็ม	คะแนนที่ได้	ร้อยละของคะแนนเต็ม
๒. การวิเคราะห์สภาพการณ์และศักยภาพ	๑) การวิเคราะห์ที่ครอบคลุมความเชื่อมโยง ความสอดคล้อง ยุทธศาสตร์จังหวัด ยุทธศาสตร์การพัฒนาขององค์กรปกครองส่วนท้องถิ่นในเขตจังหวัดยุทธศาสตร์ขององค์กรปกครองส่วนท้องถิ่น นโยบายของผู้บริหารท้องถิ่น รวมถึงความเชื่อมโยงยุทธศาสตร์ชาติ ๒๐ ปี แผนพัฒนาเศรษฐกิจและสังคมแห่งชาติ และ SDGs (Bottom-up/Top-down)	(๒๐)	๑๖.๗๘	๘๓.๙๐
	๒) การวิเคราะห์ทางสังคม เช่น ด้านแรงงาน การศึกษา สาธารณสุข ความยากจน อาชญากรรม ปัญหายาเสพติด เทคโนโลยี จารีต ประเพณี วัฒนธรรม ภูมิปัญญาท้องถิ่น เป็นต้น	(๕)	๔.๐๖	๘๑.๒๐
	๓) การวิเคราะห์สิ่งแวดล้อม พื้นที่สีเขียว ธรรมชาติต่าง ๆ ทางภูมิศาสตร์ กระบวนการหรือสิ่งที่เกิดขึ้น การประติษฐ์ที่มีผลต่อสิ่งแวดล้อมและการพัฒนา	(๕)	๔.๒๒	๘๔.๔๐
	๔) การวิเคราะห์ทางเศรษฐกิจ ข้อมูลด้านรายได้ครัวเรือน การส่งเสริมอาชีพ กลุ่มอาชีพ กลุ่มทางสังคม การพัฒนาอาชีพและกลุ่มต่าง ๆ สภาพทางเศรษฐกิจและความเป็นอยู่ทั่วไป เป็นต้น	(๕)	๔.๐๖	๘๑.๒๐
	๕) การวิเคราะห์หรือผลการวิเคราะห์ศักยภาพเพื่อประเมินสถานภาพการพัฒนาในปัจจุบันและอนาคต ทิศทาง แนวโน้มที่จะเกิดขึ้นหรือผลที่จะเกิดขึ้นในการพัฒนาท้องถิ่น โดยใช้การวิเคราะห์เชิงเทคนิค Demand (Demand Analysis)/Global Demand และ Trend Analysis หรืออื่น ๆ	(๕)	๔.๐๖	๘๑.๒๐
๓. ยุทธศาสตร์ ๓.๑ ยุทธศาสตร์ชาติ ๒๐ ปี (พ.ศ. ๒๕๖๑-๒๕๘๐)	การกำหนดและการวิเคราะห์ยุทธศาสตร์ชาติ ๒๐ ปีที่สอดคล้องกับการพัฒนาท้องถิ่นขององค์กรปกครองส่วนท้องถิ่นตามประเด็นยุทธศาสตร์ชาติ ๒๐ ปี และประเด็นยุทธศาสตร์ขององค์กรปกครองส่วนท้องถิ่น	(๖๐)	๕๑.๖๘	๘๖.๑๓
๓.๒ แผนพัฒนาเศรษฐกิจและสังคมแห่งชาติฉบับที่ ๑๒ หรือฉบับที่ ๑๓	การกำหนดและการวิเคราะห์แผนพัฒนาเศรษฐกิจและสังคมแห่งชาติที่สอดคล้องกับการพัฒนาท้องถิ่นขององค์กรปกครองส่วนท้องถิ่นตามประเด็นยุทธศาสตร์หรือหมุดหมายและประเด็นยุทธศาสตร์ขององค์กรปกครองส่วนท้องถิ่น	(๕)	๔.๑๗	๘๓.๔๐
๓.๓ เป้าหมายการพัฒนาที่ยั่งยืน (Sustainable Development Goals: SDGs)	การกำหนดและการวิเคราะห์เป้าหมาย/เป้าประสงค์ SDGs ที่สอดคล้องกับการพัฒนาท้องถิ่นขององค์กรปกครองส่วนท้องถิ่นตามเป้าหมาย/เป้าประสงค์ SDGs และประเด็นยุทธศาสตร์ขององค์กรปกครองส่วนท้องถิ่น	(๕)	๔.๓๙	๘๗.๘๐

ประเด็นการพิจารณา	รายละเอียดหลักเกณฑ์	คะแนนเต็ม	คะแนนที่ได้	ร้อยละของคะแนนเต็ม
๓. ยุทธศาสตร์ (ต่อ) ๓.๔ ยุทธศาสตร์จังหวัด	การกำหนดและการวิเคราะห์ยุทธศาสตร์ขององค์กรปกครองส่วนท้องถิ่นมีความสอดคล้องหรือเชื่อมโยงกับยุทธศาสตร์จังหวัด	(๕)	๔.๑๗	๘๓.๔๐
๓.๕ ยุทธศาสตร์การพัฒนาขององค์กรปกครองส่วนท้องถิ่นในเขตจังหวัด	การกำหนดและการวิเคราะห์ยุทธศาสตร์ขององค์กรปกครองส่วนท้องถิ่นสอดคล้องหรือเชื่อมโยงกับยุทธศาสตร์การพัฒนาขององค์กรปกครองส่วนท้องถิ่นในเขตจังหวัดที่จัดทำขึ้นแบบมีส่วนร่วมขององค์การบริหารส่วนจังหวัดกับองค์กรปกครองส่วนท้องถิ่นในเขตจังหวัดที่สอดคล้องหรือเชื่อมโยงกับแผนพัฒนาจังหวัด	(๕)	๔.๕๖	๙๑.๒๐
๓.๖ ยุทธศาสตร์ขององค์กรปกครองส่วนท้องถิ่น	การกำหนดและการวิเคราะห์สอดคล้องกับสภาพทั่วไปและข้อมูลพื้นฐาน สภาพสังคม เศรษฐกิจ สิ่งแวดล้อมของท้องถิ่น ประเด็นปัญหาการพัฒนาและแนวทางการพัฒนาที่สอดคล้องกับสภาพพื้นที่จริงและเป็นไปตามหน้าที่และอำนาจขององค์กรปกครองส่วนท้องถิ่น มีการกำหนดยุทธศาสตร์ที่สอดคล้องกับวิสัยทัศน์ที่กำหนดไว้	(๕)	๔.๔๔	๘๘.๘๐
๓.๗ วิสัยทัศน์	การกำหนดและการวิเคราะห์วิสัยทัศน์ ซึ่งมีลักษณะแสดงสถานภาพที่องค์กรปกครองส่วนท้องถิ่นต้องการจะเป็นหรือบรรลุถึงอนาคตอย่างชัดเจน สอดคล้องกับสิ่งที่เกิดขึ้นในอนาคต และศักยภาพที่เป็นลักษณะเฉพาะขององค์กรปกครองส่วนท้องถิ่นที่แสดงให้เห็นถึงความสัมพันธ์กับโครงการพัฒนาท้องถิ่น	(๕)	๔.๐๐	๘๐.๐๐
๓.๘ กลยุทธ์	การกำหนดและการวิเคราะห์แสดงให้เห็นช่องทาง วิธีการ ภารกิจ หรือสิ่งที่ต้องทำตามหน้าที่และอำนาจขององค์กรปกครองส่วนท้องถิ่นที่จะนำไปสู่การบรรลุวิสัยทัศน์ หรือแสดงให้เห็นถึงความชัดเจนในสิ่งที่ดำเนินการให้บรรลุวิสัยทัศน์นั้น จากประเด็นคำถามที่สำคัญว่า ปัจจุบันเรายืนอยู่ ณ จุดใด หรือปัจจุบันเรากำลังทำอะไรอยู่แล้วในอนาคตเราจะพัฒนาอะไร	(๕)	๔.๑๗	๘๓.๔๐
๓.๙ เป้าประสงค์ของแต่ละประเด็นกลยุทธ์	การกำหนดและการวิเคราะห์เป้าประสงค์ของแต่ละประเด็นกลยุทธ์มีความสอดคล้องและสนับสนุนต่อ กลยุทธ์และยุทธศาสตร์ที่จะเกิดขึ้น มุ่งหมายสิ่งหนึ่งสิ่งใดที่ชัดเจน โดยองค์กรปกครองส่วนท้องถิ่นมีเป้าประสงค์ใด จะทำสิ่งใด เป้าหมายการพัฒนาท้องถิ่นคืออะไร	(๕)	๔.๒๒	๘๔.๔๐

ประเด็นการพิจารณา	รายละเอียดหลักเกณฑ์	คะแนนเต็ม	คะแนนที่ได้	ร้อยละของคะแนนเต็ม
๓. ยุทธศาสตร์ (ต่อ) ๓.๑๐ จุดยืนทางยุทธศาสตร์ (Positioning)	การกำหนดและการวิเคราะห์จุดยืนขององค์กรปกครองส่วนท้องถิ่นที่มีความมุ่งมั่นอันแน่วแน่ในการวางแผนพัฒนาท้องถิ่น เพื่อให้บรรลุวิสัยทัศน์ขององค์กรปกครองส่วนท้องถิ่น ซึ่งเกิดจากศักยภาพของพื้นที่จริงที่จะนำไปสู่ผลสำเร็จทางยุทธศาสตร์สิ่งที่เป็นจริงหรือมีอยู่จริงคืออะไรที่จะพัฒนาให้เกิดผลสำเร็จได้	(๕)	๔.๔๔	๘๘.๘๐
๓.๑๑ แผนงาน	การกำหนดและการวิเคราะห์แสดงให้เห็นถึงการจำแนกแผนงานตามรูปแบบงบประมาณขององค์กรปกครองส่วนท้องถิ่น เป็นการวางแผนงานตามวิธีการจำแนกแผนงานการจัดทำงบประมาณให้ถูกต้องและสอดคล้องกับโครงการพัฒนาท้องถิ่นที่จะเกิดขึ้นซึ่งสอดคล้องกับวิสัยทัศน์ที่กำหนดไว้ แผนงานจะแสดงให้เห็นว่าจุดมุ่งหมายเพื่อการพัฒนาในอนาคตคืออะไร งานของเราคืออะไร ถูกต้องตามแผนงานหรือไม่	(๕)	๔.๖๗	๙๓.๔๐
๓.๑๒ ความเชื่อมโยงของยุทธศาสตร์ในภาพรวม	การกำหนดและการวิเคราะห์ความเชื่อมโยงองค์รวมนำไปสู่การพัฒนาท้องถิ่นที่มาจากยุทธศาสตร์ทุกระดับ ได้แก่ ยุทธศาสตร์ชาติ ๒๐ ปี (พ.ศ. ๒๕๖๑-๒๕๘๐) แผนพัฒนาเศรษฐกิจและสังคมแห่งชาติฉบับที่ ๑๒ หรือ ฉบับที่ ๑๓ SDGs แผนพัฒนาจังหวัด/กลุ่มจังหวัด/แผนพัฒนาภาค ยุทธศาสตร์การพัฒนาขององค์กรปกครองส่วนท้องถิ่นในเขตจังหวัดและยุทธศาสตร์ขององค์กรปกครองส่วนท้องถิ่น มีความสัมพันธ์หรือเชื่อมโยงกันอย่างไรเพื่อให้การพัฒนาท้องถิ่นสอดคล้องกับยุทธศาสตร์ระดับมหภาค	(๕)	๔.๒๘	๘๕.๖๐
รวมคะแนน	๒๐ หลักเกณฑ์/ตัวชี้วัด	๑๐๐	๘๕.๘๐	๘๕.๘๐

สรุปความเห็นและข้อเสนอแนะในภาพรวมของข้อมูลคะแนนการประเมินผลยุทธศาสตร์เพื่อความสอดคล้องแผนพัฒนาท้องถิ่นขององค์กรปกครองส่วนท้องถิ่น

- ข้อมูลที่เกี่ยวกับสัดส่วนประชากร สภาพทางสังคม สาธารณสุข อาชญากรรม ยาเสพติด และระบบเศรษฐกิจ เช่น การเกษตร การประมง การปศุสัตว์ การบริการ การท่องเที่ยว อุตสาหกรรม การพาณิชย์ กลุ่มอาชีพ แรงงาน ฯลฯ และเศรษฐกิจพอเพียงท้องถิ่น (ด้านการเกษตรและแหล่งน้ำ) ข้อมูล จปฐ. ควรเป็นข้อมูลที่ทันสมัย เป็นปัจจุบัน สอดคล้องเชื่อมโยงกับสถานการณ์ที่เป็นอยู่ในปัจจุบัน ข้อมูลทางสถิติ ต้องเป็นข้อมูลที่ถูกต้อง ครบถ้วนทันสมัย

- การวิเคราะห์ศักยภาพเพื่อประเมินสถานภาพการพัฒนาในปัจจุบันและโอกาสการพัฒนาในอนาคตของท้องถิ่น ด้วยเทคนิค SWOT Analysis ต้องคำนึงถึงเปลี่ยนแปลงทางด้านเทคโนโลยี ซึ่งมีผลกระทบต่อสถานการณ์ในปัจจุบัน ส่วนความเชื่อมโยงและความสอดคล้อง ต้องสอดคล้องกับยุทธศาสตร์จังหวัด ยุทธศาสตร์การพัฒนาขององค์กรปกครองส่วนท้องถิ่นในเขตจังหวัด ยุทธศาสตร์ขององค์กรปกครองส่วนท้องถิ่น นโยบายของผู้บริหารท้องถิ่น รวมถึงความเชื่อมโยงแผนยุทธศาสตร์ชาติ ๒๐ ปี แผนพัฒนาเศรษฐกิจและสังคมแห่งชาติ และ Thailand ๔.๐

- การกำหนดยุทธศาสตร์การพัฒนา ต้องมีความสอดคล้องกับยุทธศาสตร์ขององค์กรปกครองส่วนท้องถิ่น สอดคล้องกับสภาพสังคม เศรษฐกิจ สิ่งแวดล้อมของท้องถิ่น และการกำหนดประเด็นปัญหาการพัฒนาและแนวทางการพัฒนาที่สอดคล้องกับยุทธศาสตร์ขององค์กรปกครองส่วนท้องถิ่น และเชื่อมโยงหลักปรัชญา แผนยุทธศาสตร์ชาติ ๒๐ ปี แผนพัฒนาเศรษฐกิจและสังคมแห่งชาติ และ Thailand ๔.๐

- การกำหนดวิสัยทัศน์ ต้องกำหนดให้เห็นความต้องการหรือบรรลุถึงอนาคตอย่างชัดเจน สอดคล้องกับโอกาสและศักยภาพที่เป็นลักษณะเฉพาะขององค์กรปกครองส่วนท้องถิ่น และสัมพันธ์กับโครงการพัฒนาท้องถิ่น

- กลยุทธ์ ต้องแสดงให้เห็นช่องทาง วิธีการ ภารกิจหรือสิ่งที่ต้องทำตามอำนาจหน้าที่ขององค์กรปกครองส่วนท้องถิ่นที่จะนำไปสู่การบรรลุวิสัยทัศน์ หรือแสดงให้เห็นถึงความชัดเจนในสิ่งที่จะดำเนินการให้บรรลุวิสัยทัศน์นั้น

- แผนงานหรือจุดมุ่งหมายเพื่อการพัฒนาในอนาคต ต้องกำหนดจุดมุ่งหมายในเรื่องใดเรื่องหนึ่งหรือแผนงานที่เกิดจากเป้าประสงค์ ตัวชี้วัด ค่าเป้าหมาย กลยุทธ์ จุดยืนทางยุทธศาสตร์และยุทธศาสตร์ขององค์กรปกครองส่วนท้องถิ่นที่มีความชัดเจน นำไปสู่การจัดทำโครงการพัฒนาท้องถิ่นในแผนพัฒนาท้องถิ่น โดยระบุแผนงานและความเชื่อมโยงดังกล่าว

๒.ผลการพิจารณาการติดตามและประเมินผลโครงการเพื่อความสอดคล้องแผนพัฒนาท้องถิ่น

๒.๑ สรุปคะแนนประเมินผลโครงการ

ประเด็นการพิจารณา	คะแนนเต็ม	คะแนนที่ได้	ร้อยละของคะแนนเต็ม
๑. การสรุปสถานการณ์การพัฒนา	๑๐	๘.๕๕	๘๕.๕๐
๒. การประเมินผลการนำแผนพัฒนาท้องถิ่นไปปฏิบัติในเชิงปริมาณ	๑๐	๘.๓๙	๘๓.๙๐
๓. การประเมินผลการนำแผนพัฒนาท้องถิ่นไปปฏิบัติในเชิงคุณภาพ	๑๐	๘.๓๓	๘๓.๓๐
๔. ยุทธศาสตร์ กลยุทธ์ แผนงานการพัฒนา	๕	๔.๓๓	๘๖.๖๐
๕. โครงการพัฒนาตามแผนพัฒนาท้องถิ่น ประกอบด้วย	๓๐	๒๕.๑๒	๘๓.๗๓
๕.๑ ความชัดเจนของชื่อโครงการ	(๕)	๔.๗๘	๙๕.๖๐
๕.๒ กำหนดวัตถุประสงค์สอดคล้องกับโครงการ	(๕)	๔.๕๖	๙๑.๒๐
๕.๓ เป้าหมาย (ผลผลิตของโครงการ) มีความชัดเจนนำไปสู่การตั้งงบประมาณได้ถูกต้อง	(๕)	๓.๘๙	๗๗.๘๐
๕.๔ มีการประมาณการราคาถูกต้องตามหลักวิธีการงบประมาณ	(๕)	๓.๙๔	๗๘.๘๐
๕.๕ มีการกำหนดตัวชี้วัด (KPI) และสอดคล้องกับวัตถุประสงค์และผลที่คาดว่าจะได้รับ	(๕)	๔.๐๖	๘๑.๒๐
๕.๖ ผลที่คาดว่าจะได้รับสอดคล้องกับโครงการและวัตถุประสงค์ที่กำหนดไว้	(๕)	๓.๘๙	๗๗.๘๐
๖. โครงการที่นำไปจัดทำงบประมาณรายจ่ายประจำปี	๓๕	๓๐.๑๗	๘๖.๒๐
๖.๑ โครงการพัฒนาท้องถิ่นที่นำไปจัดทำงบประมาณรายจ่ายประจำปีในภาพรวม	(๕)	๔.๓๓	๘๖.๖๐
๖.๒ โครงการพัฒนาท้องถิ่นที่นำไปจัดทำงบประมาณรายจ่ายแก้ไขปัญหาความยากจน	(๕)	๔.๑๗	๘๓.๔๐
๖.๓ โครงการพัฒนาท้องถิ่นที่นำไปจัดทำงบประมาณรายจ่ายด้านการบริหารจัดการอนุรักษ์ทรัพยากรธรรมชาติ สิ่งแวดล้อม	(๕)	๔.๑๑	๘๒.๒๐
๖.๔ โครงการพัฒนาท้องถิ่นที่นำไปจัดทำงบประมาณรายจ่ายเกี่ยวกับสุขภาพ	(๕)	๔.๓๓	๘๖.๖๐
๖.๕ โครงการพัฒนาท้องถิ่นที่นำไปจัดทำงบประมาณรายจ่ายเกี่ยวกับด้านการศึกษา ศิลปะ ศาสนา วัฒนธรรม จารีตประเพณีและภูมิปัญญาท้องถิ่น	(๕)	๔.๖๗	๙๓.๔๐
๖.๖ โครงการพัฒนาท้องถิ่นที่นำไปจัดทำงบประมาณรายจ่ายเกี่ยวกับด้านโครงสร้างพื้นฐาน	(๕)	๔.๗๘	๙๕.๖๐
๖.๗ โครงการพัฒนาท้องถิ่นที่นำไปจัดทำงบประมาณรายจ่ายเกี่ยวกับด้านการบริหารจัดการน้ำ	(๕)	๓.๗๘	๗๕.๖๐
รวม	๑๐๐	๘๔.๘๙	๘๔.๘๙

สรุปผลจากตารางการให้คะแนนการติดตามและประเมินผลโครงการเพื่อความสอดคล้องแผนพัฒนาท้องถิ่น สามารถแจกรายละเอียดได้ดังต่อไปนี้

๑. คะแนนข้อมูลการสรุปสถานการณ์การพัฒนา คะแนนเต็ม ๑๐ คะแนน คะแนนที่ได้ ๘.๕๖ คะแนน คิดเป็นร้อยละ ๘๕.๕๐ คะแนน

๒. คะแนนการประเมินผลการนำแผนพัฒนาท้องถิ่นไปปฏิบัติในเชิงปริมาณ คะแนนเต็ม ๑๐ คะแนน คะแนนที่ได้ ๘.๓๙ คิดเป็นร้อยละ ๘๓.๙๐ คะแนน

๓. คะแนนการประเมินผลการนำแผนพัฒนาท้องถิ่นไปปฏิบัติในเชิงคุณภาพ คะแนนเต็ม ๑๐ คะแนน คะแนนที่ได้ ๘.๓๓ คิดเป็นร้อยละ ๘๓.๓๐ คะแนน

๔. คะแนนการยุทธศาสตร์ กลยุทธ์ แผนงานการพัฒนา คะแนนเต็ม ๕ คะแนน คะแนนที่ได้ ๔.๓๓ คะแนน คิดเป็นร้อยละ ๘๖.๖๐ คะแนน

๕. คะแนนประเด็นโครงการพัฒนาตามแผนพัฒนาท้องถิ่น มีทั้งหมด ๖ ข้อ คะแนนเต็ม ๓๐ คะแนน คะแนนที่ได้ ๒๕.๑๒ คะแนน พบว่าคะแนนข้อที่ ๕.๑ ความชัดเจนของชื่อโครงการเป็นข้อที่มี **คะแนนสูงสุด** คะแนนเต็ม ๕ คะแนน คะแนนที่ได้ ๔.๗๘ คะแนน คิดเป็นร้อยละ ๙๕.๖๐ ของคะแนน ในภาพรวมด้านโครงการพัฒนาตามแผนพัฒนาท้องถิ่น

๖. คะแนนประเด็นโครงการพัฒนาตามแผนพัฒนาท้องถิ่น มีทั้งหมด ๖ ข้อ คะแนนเต็ม ๓๐ คะแนน คะแนนที่ได้ ๒๕.๑๒ คะแนน พบว่าคะแนนข้อที่ ๕.๓ เป้าหมาย (ผลผลิตของโครงการ) มีความชัดเจนนำไปสู่การตั้งงบประมาณได้ถูกต้อง และ ข้อ ๕.๖ ผลที่คาดว่าจะได้รับสอดคล้องกับโครงการและวัตถุประสงค์ที่กำหนดไว้ เป็นข้อที่มี **คะแนนต่ำสุด** คะแนนเต็ม ๕ คะแนน คะแนนที่ได้ ๓.๘๙ คะแนน คิดเป็นร้อยละ ๗๗.๗๘ ของคะแนนในภาพรวมด้านโครงการพัฒนาตามแผนพัฒนาท้องถิ่น

๗. คะแนนประเด็นโครงการที่นำไปจัดทำงบประมาณรายจ่ายประจำปีมีทั้งหมด ๗ ข้อ คะแนนเต็ม ๓๕ คะแนน คะแนนที่ได้ ๓๐.๑๗ คะแนน พบว่าคะแนนข้อที่ ๖.๖ โครงการพัฒนาท้องถิ่นที่นำไปจัดทำงบประมาณรายจ่ายเกี่ยวกับด้านโครงสร้างพื้นฐานเป็นข้อที่มี **คะแนนสูงสุด** คะแนนเต็ม ๕ คะแนน คะแนนที่ได้ ๔.๗๘ คะแนน คิดเป็นร้อยละ ๙๕.๖๐ ของคะแนนในภาพรวมด้านโครงการที่นำไปจัดทำงบประมาณรายจ่ายประจำปี

๘. คะแนนประเด็นโครงการที่นำไปจัดทำงบประมาณรายจ่ายประจำปีมีทั้งหมด ๗ ข้อ คะแนนเต็ม ๓๕ คะแนน คะแนนที่ได้ ๓๐.๑๗ คะแนน พบว่าคะแนนข้อ ๖.๗ โครงการพัฒนาท้องถิ่นที่นำไปจัดทำงบประมาณรายจ่ายเกี่ยวกับด้านการบริหารจัดการน้ำเป็นข้อที่มี **คะแนนต่ำสุด** คะแนนเต็ม ๕ คะแนน คะแนนที่ได้ ๓.๗๘ คะแนน คิดเป็นร้อยละ ๗๕.๖๐ ของคะแนนในภาพรวมด้านโครงการที่นำไปจัดทำงบประมาณรายจ่ายประจำปี

๙. สรุปคะแนนการติดตามและประเมินผลโครงการเพื่อความสอดคล้องแผนพัฒนาท้องถิ่น คะแนนเต็ม ๑๐๐ คะแนน คะแนนที่ได้ ๘๔.๘๙ คะแนน คิดเป็นร้อยละ ๘๔.๘๙ ของคะแนนในภาพรวมการติดตามและประเมินผลโครงการเพื่อความสอดคล้องแผนพัฒนาท้องถิ่น

ประเด็นการพิจารณา	รายละเอียดหลักเกณฑ์	คะแนนเต็ม	คะแนนที่ได้	ร้อยละของคะแนนเต็ม
๑. การสรุปสถานการณ์การพัฒนา	๑) การวิเคราะห์หรือผลการวิเคราะห์ศักยภาพเพื่อประเมินสภาพการพัฒนาที่ประชาชนต้องการให้ดำเนินการและองค์ประกอบส่วนท้องถิ่นตอบสนองความต้องการได้โดยใช้การวิเคราะห์เชิงเทคนิค Demand (Demand Analysis)/Global Demand หรืออื่น ๆ เป็นการวิเคราะห์โครงการเพื่อสอดคล้องกับยุทธศาสตร์และวิสัยทัศน์ขององค์ประกอบส่วนท้องถิ่น	(๑๐) (๕)	๘.๕๕ ๔.๔๔	๘๕.๕๐ ๘๘.๘๐
	๒) การวิเคราะห์หรือผลการวิเคราะห์ศักยภาพเพื่อ ประเมินสภาพการพัฒนาในปัจจุบันและอนาคต ทิศทาง แนวโน้มที่จะเกิดขึ้นหรือผลที่จะเกิดขึ้นในการ พัฒนาท้องถิ่น โดยใช้การวิเคราะห์เชิงเทคนิค Trend หรือนำเทคนิค Demand (Demand analysis)/Global Demand หรืออื่น ๆ มาเชื่อมต่อ เป็นการวิเคราะห์ โครงการเพื่อสอดคล้องกับยุทธศาสตร์และ วิสัยทัศน์ขององค์ประกอบส่วนท้องถิ่น	(๕)	๔.๑๑	๘๒.๒๐
๒. การประเมินผลกรนำแผนพัฒนาท้องถิ่นไปปฏิบัติในเชิงปริมาณ	๑) การกำหนดและการวิเคราะห์การควบคุมที่มีการใช้ตัวเลขต่าง ๆ เพื่อนำมาใช้วัดผลในเชิงปริมาณ เช่น การวัดจำนวนโครงการ กิจกรรม ครุภัณฑ์ วัสดุ งานต่าง ๆ ก็คือผลผลิตเป็นไปตามที่ตั้งเป้าหมายเอาไว้หรือไม่ จำนวนที่ดำเนินการจริงตามที่ได้กำหนดไว้จำนวนที่ไม่สามารถดำเนินการได้สามารถอธิบายได้ตามหลักประสิทธิภาพ (Efficiency) ของการพัฒนาท้องถิ่นตามหน้าที่และอำนาจที่ได้กำหนดไว้	(๑๐) (๕)	๘.๓๙ ๔.๒๒	๘๓.๙๐ ๘๔.๔๐
	๒) การกำหนดและการวิเคราะห์ผลกระทบ/สิ่งที่กระทบ (Impact) โครงการพัฒนาท้องถิ่นที่ดำเนินการในเชิงปริมาณ (Quantitative) ที่เกิดจาก (๑) ได้มีการวิเคราะห์ในเชิงปริมาณด้วยรูปแบบของข้อมูลต่าง ๆ เช่น กราฟ สถิติ	(๕)	๔.๑๗	๘๓.๔๐
๓. การประเมินผลกรนำแผนพัฒนาท้องถิ่นไปปฏิบัติในเชิงคุณภาพ	๑) การกำหนดและการวิเคราะห์การประเมินประสิทธิผลของแผนพัฒนาในเชิงคุณภาพคือการนำเอาเทคนิคต่าง ๆ มาใช้เพื่อวัดว่าภารกิจ โครงการ กิจกรรม ครุภัณฑ์ วัสดุ งานต่าง ๆ ที่ดำเนินการในพื้นที่ ตรงต่อความต้องการของประชาชน และเป็นไปตามหน้าที่และอำนาจ ประชาชนพึงพอใจ มีความสุขจากการพัฒนาท้องถิ่น โครงการพัฒนา ครุภัณฑ์วัสดุ	(๑๐) (๕)	๘.๓๓ ๔.๐๐	๘๓.๓๐ ๘๐.๐๐

ประเด็นการพิจารณา	รายละเอียดหลักเกณฑ์	คะแนนเต็ม	คะแนนที่ได้	ร้อยละของคะแนนเต็ม
๓. การประเมินผลการนำแผนพัฒนาท้องถิ่นไปปฏิบัติในเชิงคุณภาพ (ต่อ)	<p>การดำเนินการต่าง ๆ มีสภาพหรือลักษณะถูกต้อง ครบถ้วน สามารถใช้การได้ตามวัตถุประสงค์หรือไม่ ซึ่งเป็นไปตามหลักประสิทธิผล (Effectiveness) ผลการปฏิบัติราชการที่บรรลุวัตถุประสงค์และเป้าหมายของแผนการปฏิบัติราชการตามที่ได้รับงบประมาณมา ดำเนินการ รวมถึงสามารถเทียบเคียงกับส่วนราชการหรือหน่วยงานอื่นได้และเป็นไปหลักการบริหารกิจการบ้านเมืองที่ดี</p>			
	๒) การกำหนดและการวิเคราะห์ วิเคราะห์ผลกระทบ/สิ่งทีกระทบ (Impact) โครงการที่ดำเนินการในเชิง คุณภาพ (Qualitative) ที่เกิดจากได้มีการวิเคราะห์ใน เชิงคุณภาพ การวัดความพึงพอใจหรือวัดความสุขที่ ประชาชนได้รับด้วยรูปแบบของข้อมูลต่าง ๆ เช่น กราฟ สถิติ เป็นต้น	(๕)	๔.๓๓	๘๖.๖๐
๔. ยุทธศาสตร์กลยุทธ์ แผนงานการพัฒนา	<p>๑) การกำหนดและการวิเคราะห์กลยุทธ์ที่สอดคล้องกับ ยุทธศาสตร์ แผนงาน และงานที่จะพัฒนาท้องถิ่นซึ่งผ่านการวิเคราะห์เพื่อการพัฒนาท้องถิ่นด้วยเทคนิคการวิเคราะห์ Demand (Demand Analysis)/Global Demand/Trend หลักการบูรณาการ (Integration) หรืออื่น ๆ โดยนำไปจัดทำเป็นรูปโครงการพัฒนาท้องถิ่นที่เป็นรูปธรรม</p> <p>๒) การกำหนดและการวิเคราะห์กลยุทธ์สอดคล้องกับ ยุทธศาสตร์การพัฒนาท้องถิ่น นำไปสู่การจัดทำ โครงการ กิจกรรม คุรุภัณฑ์ วัสดุในการจัดทำบริการ สาธารณะหรือกิจกรรมสาธารณะที่เป็นรูปธรรม</p>	(๕) (๕)	๔.๓๓ ๔.๓๓	๘๖.๖๐ ๘๖.๖๐
๕. โครงการพัฒนาตามแผนพัฒนาท้องถิ่น ๕.๑ ความชัดเจนของชื่อโครงการ	<p>ควรประกอบด้วยข้อมูลดังนี้</p> <p>๑) “โครงการพัฒนา” หมายความว่าโครงการที่ดำเนินการจัดทำบริการสาธารณะและกิจกรรมสาธารณะเพื่อให้การพัฒนาบรรลุตามวิสัยทัศน์ที่กำหนดไว้ ๒) โครงการพัฒนาท้องถิ่นมีวัตถุประสงค์สนองต่อยุทธศาสตร์การพัฒนาขององค์กรปกครองส่วนท้องถิ่นและดำเนินการเพื่อให้การพัฒนาบรรลุตามวิสัยทัศน์ขององค์กรปกครองส่วนท้องถิ่นที่กำหนดไว้ ชื่อโครงการมีความชัดเจน มุ่งเน้นไปเรื่องใดเรื่องหนึ่งเป็นการเฉพาะ อ่านแล้วเข้าใจได้ว่าจะพัฒนาอะไร หรือสิ่งที่จะทำนั้น จะเกิดอะไรขึ้นในอนาคต</p>	(๓๐) (๕)	๒๕.๑๒ ๔.๗๘	๘๓.๗๓ ๙๕.๖๐

ประเด็นการพิจารณา	รายละเอียดหลักเกณฑ์	คะแนนเต็ม	คะแนนที่ได้	ร้อยละของคะแนนเต็ม
<p>๕. โครงการพัฒนาตามแผนพัฒนาท้องถิ่น (ต่อ)</p> <p>๕.๒ กำหนดวัตถุประสงค์สอดคล้องกับโครงการ</p>	<p>การกำหนดวัตถุประสงค์ของโครงการต้องมีความชัดเจน (clear objective) ตอบสนองต่อโครงการพัฒนาท้องถิ่น โครงการต้องกำหนดวัตถุประสงค์สอดคล้องกับความเป็นมาของโครงการ สอดคล้องกับหลักการและเหตุผล วิธีการดำเนินงานต้องสอดคล้องกับวัตถุประสงค์ มีความเป็นไปได้ชัดเจน มีลักษณะเฉพาะเจาะจง จะดำเนินการเพื่อสนับสนุน/ส่งเสริม ฯลฯ</p>	(๕)	๔.๕๖	๙๑.๒๐
<p>๕.๓ เป้าหมาย (ผลผลิตของโครงการ) มีความชัดเจนนำไปสู่การตั้งงบประมาณได้ถูกต้อง</p>	<p>สภาพที่อยากให้เกิดขึ้นในอนาคตเป็นทิศทางที่ต้องไปให้ถึงเป้าหมายต้องชัดเจน สามารถระบุจำนวนเท่าใด กลุ่มเป้าหมายคืออะไร มีผลผลิตอย่างไร กลุ่มเป้าหมายพื้นที่ดำเนินงาน และระยะเวลาดำเนินงานลงรายละเอียดให้ชัดเจนว่าโครงการนี้จะทำที่ไหน เริ่มต้นในช่วงเวลาใดและจบลงเมื่อใด ใครคือกลุ่มเป้าหมายของโครงการ หากกลุ่มเป้าหมายมีหลายกลุ่มก็ให้ระบุว่ากลุ่มเป้าหมายหลัก กลุ่มเป้าหมายรองหรือกลุ่มเป้าหมายเดียวกัน เป้าหมาย (ผลผลิตของโครงการ) จะนำไปสู่การประมาณการราคาในช่องของ “งบประมาณ”</p>	(๕)	๓.๘๙	๗๗.๔๐
<p>๕.๔ มีการประมาณการราคาถูกต้องตามหลักวิธีการงบประมาณ</p>	<p>๑) มีการประมาณราคาในโครงการพัฒนาท้องถิ่นเพื่อจัดทำบริการสาธารณะหรือกิจกรรมสาธารณะเพื่อประโยชน์ของประชาชนในท้องถิ่นตามหลักการพัฒนาย่างยั่งยืนมีการประมาณการราคาถูกต้องตามหลักวิธีการงบประมาณ การประมาณราคาสอดคล้องกับโครงการ การจัดทำบริการสาธารณะหรือกิจกรรมสาธารณะหรือถูกต้องตามหลักวิชาการทางช่างหลักของราคากลางตามพระราชบัญญัติการจัดซื้อจัดจ้างและการบริหารพัสดุภาครัฐ พ.ศ. ๒๕๖๐ มีความโปร่งใสในการกำหนดราคากลางและตรวจสอบได้ในเชิงประจักษ์ การประมาณการราคาที่เกิดจากเป้าหมาย (ผลผลิตของโครงการ) ๒) งบประมาณโครงการพัฒนาจะต้องคำนึงถึงหลักสำคัญ ๕ ประการในการจัดทำโครงการได้แก่ (๑) ความประหยัด (Economy) (๒) ความมีประสิทธิภาพ (Efficiency) (๓) ความมีประสิทธิภาพ (Effectiveness) (๔) ลดความความเหลื่อมล้ำในการพัฒนาท้องถิ่นนำไปสู่ความยุติธรรม (Equity) และ (๕) ความโปร่งใส (Transparency) ชัดเจน ตรวจสอบได้ วัดได้ พิสูจน์ได้ว่าเป็นจริงในเวลานั้น</p>	(๕)	๓.๙๔	๗๘.๘๐

ประเด็นการพิจารณา	รายละเอียดหลักเกณฑ์	คะแนนเต็ม	คะแนนที่ได้	ร้อยละของคะแนนเต็ม
๕. โครงการพัฒนาตามแผนพัฒนาท้องถิ่น (ต่อ) ๕.๕ มีการกำหนดตัวชี้วัด (KPI) และสอดคล้องกับวัตถุประสงค์และผลที่คาดว่าจะได้รับ	มีการกำหนดตัวชี้วัดผลงาน (Key Performance Indicator: KPI) ที่ สามารถวัดได้ (measurable) ใช้บอกประสิทธิผล (effectiveness) ใช้บอกประสิทธิภาพ (efficiency) ได้ เช่น การกำหนดความพึงพอใจ การกำหนดร้อยละ การกำหนดอันเกิดจากผลของวัตถุประสงค์ที่เกิดสิ่งที่ได้รับ (การคาดการณ์คาดว่าจะได้รับ) ตัวชี้วัดที่แสดงให้เห็นว่าจะดำเนินการให้เกิดผลสำเร็จอย่างไรหรือผลที่คาดว่าจะได้รับอย่างไร ไม่ใช่การกำหนด KPI เป็นครั้งหนึ่ง/แห่งหนึ่ง/หนึ่งโครงการ/ความกว้าง/ความยาว ฯลฯ	(๕)	๔.๐๖	๘๑.๒๐
๕.๖ ผลที่คาดว่าจะได้รับสอดคล้องกับโครงการและวัตถุประสงค์ที่กำหนดไว้	ผลที่ได้รับเป็นสิ่งที่เกิดขึ้นได้จริงจากการดำเนินงานตามโครงการพัฒนา ซึ่งสอดคล้องกับวัตถุประสงค์ที่ตั้งไว้ การได้ผลหรือผลที่เกิดขึ้นจะต้องเท่ากับวัตถุประสงค์หรือมากกว่าวัตถุประสงค์ซึ่งการเขียนวัตถุประสงค์ควรคำนึงถึง (๑) ความเป็นไปได้และมีความเฉพาะเจาะจง ในการดำเนินงานตามโครงการ (๒) วัดและประเมินผลระดับของความสำเร็จได้ (๓) ระบุสิ่งที่ต้องการดำเนินงานอย่างชัดเจนและเฉพาะเจาะจงมากที่สุด และสามารถปฏิบัติได้ (๔) เป็นเหตุเป็นผล สอดคล้องกับความเป็นจริง (๕) ส่งผลต่อการบ่งบอกเวลาได้	(๕)	๓.๘๙	๗๗.๘๐
๖. โครงการพัฒนาที่นำไปจัดทำงบประมาณรายจ่ายประจำปี ๖.๑ โครงการพัฒนาท้องถิ่นที่นำไปจัดทำงบประมาณรายจ่ายประจำปีในภาพรวม	โครงการพัฒนาท้องถิ่นนำไปจัดทำงบประมาณรายจ่ายประจำปีในภาพรวม ประกอบด้วยโครงการ กิจกรรม ภารกิจ วัตถุประสงค์ วัสดุ งานต่าง ๆ ที่นำไปดำเนินการจัดทำบริการสาธารณะหรือกิจกรรมสาธารณะ จำนวนไม่น้อยกว่าร้อยละ ๒๐ ของงบประมาณรายจ่ายประจำปีตามข้อบัญญัติ/เทศบัญญัติงบประมาณรายจ่ายประจำปีที่ตั้งไว้	(๓๕) (๕)	๓๐.๑๗ ๔.๓๓	๘๖.๒๐ ๘๖.๖๐
๖.๒ โครงการพัฒนาท้องถิ่นที่นำไปจัดทำงบประมาณรายจ่ายแก้ไขปัญหาความยากจน	โครงการพัฒนาท้องถิ่นที่นำไปจัดทำงบประมาณรายจ่ายประจำปี ประกอบด้วยโครงการ กิจกรรม ภารกิจ วัตถุประสงค์ วัสดุ งานต่าง ๆ เพื่อแก้ไขปัญหาความยากจนหรือการส่งเสริมอาชีพประชาชนในท้องถิ่น จำนวนไม่น้อยกว่าร้อยละ ๒ ของงบประมาณรายจ่ายประจำปีตามข้อบัญญัติ/เทศบัญญัติงบประมาณรายจ่ายประจำปีที่ตั้งไว้	(๕)	๔.๑๗	๘๓.๔๐

ประเด็นการพิจารณา	รายละเอียดหลักเกณฑ์	คะแนน เต็ม	คะแนน ที่ได้	ร้อยละของ คะแนนเต็ม
๖. โครงการพัฒนาที่นำไป จัดทำงบประมาณรายจ่าย ประจำปี (ต่อ) ๖.๓ โครงการเพื่อการพัฒนา ท้องถิ่นที่นำไปจัดทำ งบประมาณรายจ่ายด้านการ บริหารจัดการอนุรักษ์ ทรัพยากรธรรมชาติ สิ่งแวดล้อม	โครงการพัฒนาท้องถิ่นที่นำไปจัดทำงบประมาณรายจ่าย ประจำปี ประกอบด้วยโครงการ กิจกรรม ครุภัณฑ์ วัสดุ งาน ต่าง ๆ เพื่อการบริหารจัดการอนุรักษ์ทรัพยากรธรรมชาติ สิ่งแวดล้อมหรือบำรุงรักษาทรัพยากรธรรมชาติและสิ่งแวดล้อม จำนวนไม่น้อยกว่าร้อยละ ๒ ของงบประมาณรายจ่ายประจำปี ตามข้อบัญญัติ/เทศบัญญัติงบประมาณรายจ่ายประจำปีที่ตั้งไว้	(๕)	๔.๑๑	๘๒.๒๐
๖.๔ โครงการเพื่อการ พัฒนาท้องถิ่นที่นำไปจัดทำ งบประมาณรายจ่ายเกี่ยวกับ สุขภาพ	โครงการพัฒนาท้องถิ่นที่นำไปจัดทำงบประมาณรายจ่าย ประจำปี ประกอบด้วยโครงการ กิจกรรม ครุภัณฑ์ วัสดุงาน ต่าง ๆ ที่ดำเนินการเกี่ยวกับสุขภาพหรือการดำเนินการ ด้านการสาธารณสุข จำนวนไม่น้อยกว่าร้อยละ ๒ ของ งบประมาณรายจ่ายประจำปีตามข้อบัญญัติ/เทศบัญญัติ งบประมาณรายจ่ายประจำปีที่ตั้งไว้	(๕)	๔.๓๓	๘๖.๖๐
๖.๕ โครงการเพื่อการ พัฒนาท้องถิ่นที่นำไปจัดทำ งบประมาณรายจ่ายเกี่ยวกับ ด้านการศึกษา ศิลปะ ศาสนา วัฒนธรรม จารีตประเพณี และภูมิ ปัญญาท้องถิ่น	โครงการพัฒนาท้องถิ่นที่นำไปจัดทำงบประมาณรายจ่าย ประจำปี ประกอบด้วยโครงการกิจกรรม ครุภัณฑ์ วัสดุงานต่าง ๆ ที่ดำเนินการด้านการศึกษา ศิลปะ ศาสนา วัฒนธรรม จารีต ประเพณี และภูมิปัญญาท้องถิ่น จำนวนไม่น้อยกว่าร้อยละ ๒ ของงบประมาณรายจ่ายประจำปีตามข้อบัญญัติ/เทศบัญญัติ งบประมาณรายจ่ายประจำปีที่ตั้งไว้	(๕)	๔.๖๗	๙๓.๔๐
๖.๖ โครงการเพื่อการ พัฒนาท้องถิ่นที่นำไปจัดทำ งบประมาณรายจ่ายเกี่ยวกับ ด้านโครงสร้าง พื้นฐาน	โครงการพัฒนาท้องถิ่นที่นำไปจัดทำงบประมาณรายจ่าย ประจำปี ประกอบด้วยโครงการกิจกรรม ครุภัณฑ์ วัสดุงานต่าง ๆ ที่ดำเนินการด้านโครงสร้างพื้นฐาน หรือการคมนาคม เช่น ก่อสร้าง ปรับปรุง ซ่อมแซมถนน ฯลฯ จำนวนไม่น้อยกว่าร้อย ละ ๒ ของงบประมาณรายจ่าย ประจำปีตามข้อบัญญัติ/เทศ บัญญัติงบประมาณรายจ่ายประจำปีที่ตั้งไว้	(๕)	๔.๗๘	๙๕.๖๐
๖.๗ โครงการพัฒนาท้องถิ่น ที่นำไปจัดทำงบประมาณ รายจ่าย เกี่ยวกับด้านการบริหาร จัดการน้ำ	โครงการพัฒนาท้องถิ่นที่นำไปจัดทำงบประมาณรายจ่าย ประจำปี ประกอบด้วยโครงการ กิจกรรม ครุภัณฑ์ วัสดุงานต่าง ๆ ที่ดำเนินการด้านการบริหารจัดการน้ำเช่น ก่อสร้าง ปรับปรุง แหล่งน้ำ ขุด ตัดตั้ง หรือการบริหารจัดการน้ำรวมถึงน้ำประปา ฯลฯ จำนวนไม่น้อยกว่าร้อยละ ๒ ของงบประมาณรายจ่าย ประจำปีตามข้อบัญญัติ/เทศบัญญัติงบประมาณรายจ่าย ประจำปี	(๕)	๓.๗๘	๗๕.๖๐
รวม	๒๐ หลักเกณฑ์/ตัวชี้วัด	๑๐๐	๘๔.๘๙	๘๔.๘๙

สรุปความเห็นและข้อเสนอแนะในภาพรวมของข้อมูลคะแนนการประเมินผลโครงการเพื่อความสอดคล้องแผนพัฒนาท้องถิ่นขององค์กรปกครองส่วนท้องถิ่น

- การวิเคราะห์กรอบการจัดทำยุทธศาสตร์ขององค์กรปกครองส่วนท้องถิ่น ต้องใช้การวิเคราะห์ SWOT Analysis/Demand (Demand Analysis)/Global Demand และ Trend ซึ่งจะมีปัจจัยและสถานการณ์การเปลี่ยนแปลงที่มีผลต่อการพัฒนา อย่างน้อยต้องประกอบด้วยการวิเคราะห์ศักยภาพด้านเศรษฐกิจ ด้านสังคม ด้านทรัพยากรธรรมชาติและสิ่งแวดล้อม

- การวัดจำนวนโครงการ กิจกรรม งานต่าง ๆ ที่ถือว่าเป็นผลผลิต ว่าแผนงาน โครงการเป็นไปตามที่ตั้งเป้าหมายเอาไว้หรือไม่ จำนวนที่ดำเนินการจริงตรงตามที่ได้กำหนดไว้เท่าไร จำนวนที่ไม่สามารถดำเนินการได้มีจำนวนเท่าไร และต้องสามารถอธิบายได้ตามหลักประสิทธิภาพ (Efficiency) ของการพัฒนาท้องถิ่นตามอำนาจหน้าที่ที่ได้กำหนดไว้ ทั้งนี้ต้องมีการวิเคราะห์ผลกระทบ/สิ่งที่กระทบ (Impact) โครงการที่ดำเนินการในเชิงปริมาณ (Quantitative)

- กลุ่มอาชีพต่างๆ ต้องมีการฝึกอย่างต่อเนื่อง และผลผลิตที่ได้จากการฝึกอาชีพขายที่ไหน ก็ต้องมีตลาดรองรับสินค้าต้องมีคุณภาพได้มาตรฐาน ควรจะมีการพัฒนาให้ชัดเจนขึ้น ควรดำเนินการส่งเสริมทั้งระบบเพื่อให้เกิดการพัฒนาที่ยั่งยืน โดยการร่วมกับองค์กร ภาคีเครือข่ายอื่นๆและเพื่อให้เกิดความชัดเจนขึ้น ต้องกำหนดทิศทางในการพัฒนาคนตั้งแต่ในระดับการศึกษา ให้คนมีอาชีพเสริม เพิ่มรายได้ ลดรายจ่าย

- งาน แผนงานต่างๆ ที่เกิดขึ้นต้องความสอดคล้องกับยุทธศาสตร์ขององค์กรปกครองส่วนท้องถิ่น ในมิติต่าง ๆ จนนำไปสู่การจัดทำโครงการพัฒนาท้องถิ่นโดยหลักการบูรณาการ กับองค์กรปกครองส่วนท้องถิ่นที่มีพื้นที่ติดต่อกันเพื่อให้เกิดแผนงานที่สามารถแก้ไขปัญหาความยากจนให้ประชาชนได้มากที่สุด

- โครงการต่างๆ ต้องเป็นโครงการที่เกิดจากปัญหาและความต้องการจากประชาชนที่แท้จริงเป็นโครงการที่สามารถแก้ไขปัญหาความยากจน หรือการเสริมสร้างให้ประเทศชาติมั่นคง มั่งคั่ง ยั่งยืนภายใต้หลักประชารัฐเป็นโครงการที่ดำเนินการภายใต้พื้นฐานความพอเพียงที่ประชาชนดำเนินการเองหรือร่วมดำเนินการเป็นโครงการต่อยอดและขยายได้

๓. การวิเคราะห์เชิงปริมาณ ปีงบประมาณ พ.ศ. ๒๕๖๖

๓.๑ ข้อมูลทั่วไปของผู้ตอบแบบสอบถาม รวมทั้ง ๖ ยุทธศาสตร์ โดยมีผู้ตอบแบบสอบถามทั้งหมด ๗,๔๓๙

ข้อมูลทั่วไปของกลุ่มตัวอย่าง		หมู่ที่/ชุมชน (ถ้ามีหลายตำบลระบุตำบลด้วย)	จำนวนกลุ่ม ตัวอย่าง (คน)	ร้อยละ
๑	เพศ	ทุกอำเภอในพื้นที่จังหวัด สุราษฎร์ธานี (๑๙ อำเภอ)	๗,๔๓๙	
	- ชาย		๒,๖๖๖	๓๕.๘๔
	- หญิง		๔,๗๗๓	๖๔.๑๖
๒	อายุ			
	- ต่ำกว่า ๒๐ ปี		๒๙๗	๓.๙๙
	- ๒๐-๓๐ ปี		๑,๒๓๙	๑๖.๖๖
	- ๓๑-๔๐ ปี		๑,๒๑๒	๑๖.๒๙
	- ๔๑-๕๐ ปี		๑,๗๐๖	๒๒.๙๓
	- ๕๑-๖๐ ปี		๑,๒๘๐	๑๗.๒๑
	- ๖๐ ปีขึ้นไป		๑,๑๒๔	๑๕.๑๑
๓	ระดับการศึกษา			
	- ประถมศึกษา		๒,๖๒๔	๓๕.๒๗
	- มัธยมศึกษาหรือเทียบเท่า		๑,๖๑๒	๒๑.๖๗
	- อนุปริญญาหรือเทียบเท่า		๕๖๐	๗.๕๓
	- ปริญญาตรี		๒,๑๔๘	๒๘.๘๗
	- สูงกว่าปริญญาตรี		๔๙๕	๖.๖๑
๔	การประกอบอาชีพ			
	- ข้าราชการ/รัฐวิสาหกิจ		๑,๕๙๗	๒๑.๔๗
	- พนักงานบริษัทเอกชน		๕๘๙	๗.๙๒
	- ธุรกิจส่วนตัว/ค้าขาย		๑,๑๘๙	๑๕.๙๘
	- เกษตรกร/ประมง		๔๕๑	๖.๐๖
	- นักเรียน/นักศึกษา		๒,๗๓๘	๓๖.๘๑
	- อื่น ๆ		๘๗๔	๑๑.๗๖

๓.๒ ความพึงพอใจต่อการดำเนินการ จากตารางข้อมูลทั่วไปของผู้ตอบแบบสอบถาม

๑) ผลการประเมินข้อมูลทั่วไปของผู้ตอบแบบสอบถามในส่วนที่ ๑ พบว่ากลุ่มตัวอย่างเป็นเพศชาย จำนวน ๒,๖๖๖ คน คิดเป็นร้อยละ ๓๕.๘๔ และเป็นเพศหญิง จำนวน ๔,๗๗๓ คน คิดเป็นร้อยละ ๖๔.๑๖

๒) ผลการประเมินข้อมูลทั่วไปของผู้ตอบแบบสอบถามในส่วนที่ ๒ พบว่ากลุ่มตัวอย่างมีอายุต่ำกว่า ๒๐ ปี จำนวน ๒๙๗ คน คิดเป็นร้อยละ ๓.๙๙ มีช่วงอายุระหว่าง ๒๐-๓๐ ปี จำนวน ๑,๒๓๙ คน คิดเป็นร้อยละ ๑๖.๖๖ มีช่วงอายุระหว่าง ๓๑-๔๐ ปี จำนวน ๑,๒๑๒ คน คิดเป็นร้อยละ ๑๖.๒๙ มีช่วงอายุระหว่าง ๔๑-๕๐ ปี จำนวน ๑,๗๐๖ คน คิดเป็นร้อยละ ๒๒.๙๓ มีช่วงอายุระหว่าง ๕๑-๖๐ ปี จำนวน ๑,๒๘๐ คน คิดเป็นร้อยละ ๑๗.๒๑ และมีอายุมากกว่า ๖๐ ปี จำนวน ๑,๑๒๔ คน คิดเป็นร้อยละ ๑๕.๑๑

๓) ผลการประเมินข้อมูลทั่วไปของผู้ตอบแบบสอบถามในส่วนที่ ๓ พบว่ากลุ่มตัวอย่างมีการศึกษาระดับประถมศึกษา จำนวน ๒,๖๒๔ คน คิดเป็นร้อยละ ๓๕.๒๗ มีการศึกษาระดับมัธยมศึกษาหรือเทียบเท่า จำนวน ๑,๖๑๒ คน คิดเป็นร้อยละ ๒๑.๖๗ มีการศึกษาระดับ อนุปริญญาหรือเทียบเท่า จำนวน ๕๖๐ คน คิดเป็นร้อยละ ๗.๕๓ มีการศึกษาระดับปริญญาตรี จำนวน ๒,๑๔๘ คน คิดเป็นร้อยละ ๒๘.๘๗ และมีระดับการศึกษาสูงกว่าปริญญาตรี จำนวน ๔๙๒ คน คิดเป็นร้อยละ ๖.๖๑

๔) ผลการประเมินข้อมูลทั่วไปของผู้ตอบแบบสอบถามในส่วนที่ ๔ พบว่ากลุ่มตัวอย่างประกอบอาชีพข้าราชการหรือรัฐวิสาหกิจ จำนวน ๑,๕๙๗ คน คิดเป็นร้อยละ ๒๑.๔๗ ประกอบอาชีพพนักงานบริษัทเอกชน จำนวน ๕๘๙ คน คิดเป็นร้อยละ ๗.๙๒ ประกอบอาชีพธุรกิจส่วนตัวหรือค้าขาย จำนวน ๑,๑๘๙ คน คิดเป็นร้อยละ ๑๕.๘๘ ประกอบอาชีพเกษตรกรหรือประมง จำนวน ๔๕๑ คน คิดเป็นร้อยละ ๖.๐๖ เป็นนักเรียนหรือนักศึกษา จำนวน ๒,๗๓๘ คน คิดเป็นร้อยละ ๓๖.๘๑ และประกอบอาชีพอื่น ๆ จำนวน ๘๗๔ คนคิดเป็นร้อยละ ๑๑.๗๖

๓.๓ แผนการดำเนินงานตามยุทธศาสตร์ทั้ง ๖ ด้าน ขององค์การบริหารส่วนจังหวัดสุราษฎร์ธานี

ลำดับ	ยุทธศาสตร์การพัฒนา	เป้าหมาย (ผลผลิตของโครงการ)			งบประมาณ (บาท)			ผลที่เกิดขึ้นจริง
		ตามแผนพัฒนา	ดำเนินการแล้วเสร็จ	ร้อยละ	ตามแผนพัฒนา	ดำเนินการแล้วเสร็จ	ร้อยละ	
๑	ยุทธศาสตร์ด้านโครงสร้างพื้นฐาน	๓๙๐	๔	๑.๐๓	๓,๙๖๐,๔๘๖,๗๔๐.๐๐	๑๕,๑๗๕,๐๐๐.๐๐	๐.๓๘	เกิดการพัฒนาด้านโครงสร้างพื้นฐาน
๒	ยุทธศาสตร์ด้านคุณภาพชีวิต	๖๒	๒๒	๓๕.๔๘	๒๑๙,๖๖๙,๑๖๒.๐๐	๒๐,๕๖๑,๒๑๗.๐๐	๙.๓๖	เกิดการพัฒนาด้านคุณภาพชีวิต
๓	ยุทธศาสตร์ด้านการศึกษา ศาสนา ศิลปวัฒนธรรม จารีตประเพณี และภูมิปัญญาท้องถิ่น	๑๒๓	๕๐	๔๐.๖๕	๒๘๕,๕๓๒,๒๕๒.๐๐	๑๐๓,๑๒๐,๘๓๘.๔๘	๓๖.๑๒	เกิดการพัฒนาด้านการศึกษา ศาสนา ศิลปวัฒนธรรม จารีตประเพณี และภูมิปัญญาท้องถิ่น
๔	ยุทธศาสตร์ด้านสาธารณสุข	๒๒	๙	๔๐.๙๑	๗๖,๒๘๑,๔๓๐.๐๐	๗,๕๕๐,๑๒๐.๐๐	๙.๙๐	เกิดการพัฒนาด้านสาธารณสุข
๕	ยุทธศาสตร์ด้านการท่องเที่ยว กีฬา ทรัพยากรธรรมชาติและสิ่งแวดล้อม	๑๓๕	๑๗	๑๒.๕๙	๑,๘๒๐,๔๖๕,๙๒๐.๐๐	๒๔,๐๔๒,๔๖๗.๖๖	๑.๓๒	เกิดการพัฒนาด้านการท่องเที่ยว กีฬา ทรัพยากรธรรมชาติและสิ่งแวดล้อม
๖	ยุทธศาสตร์ด้านการบริหารจัดการท้องถิ่นที่ดี	๑๖	๓	๑๘.๗๕	๒๙,๔๗๕,๙๐๐.๐๐	๑,๐๓๗,๔๐๐.๐๐	๓.๕๒	เกิดการพัฒนาด้านการบริหารจัดการท้องถิ่นที่ดี
รวม		๗๔๘	๑๐๕	๑๔.๐๔	๖,๓๙๑,๙๑๑,๔๐๔.๐๐	๑๗๑,๔๘๗,๐๔๓.๑๔	๒.๖๘	

จากตารางแผนการดำเนินงานตามยุทธศาสตร์ทั้ง ๖ ด้าน ขององค์การบริหารส่วนจังหวัดสุราษฎร์ธานี สามารถสรุปได้ดังนี้

- ยุทธศาสตร์ที่ ๑ ยุทธศาสตร์ด้านโครงสร้างพื้นฐาน มีเป้าหมาย (ผลผลิตของโครงการ) ตามแผนพัฒนาท้องถิ่น (พ.ศ. ๒๕๖๖ – ๒๕๗๐) เฉพาะปีงบประมาณ พ.ศ. ๒๕๖๖ จำนวน ๓๙๐ โครงการ งบประมาณตามแผนพัฒนา แผนพัฒนาท้องถิ่น (พ.ศ. ๒๕๖๖ – ๒๕๗๐) เฉพาะปีงบประมาณ พ.ศ. ๒๕๖๖ จำนวน ๓,๙๖๐,๔๘๖,๗๔๐.๐๐ บาท ดำเนินการแล้วเสร็จจำนวน ๔ โครงการ คิดเป็นร้อยละ ๑.๐๓ งบประมาณดำเนินการแล้วเสร็จ จำนวน ๑๕,๑๗๕,๐๐๐.๐๐ บาท คิดเป็นร้อยละ ๐.๓๘

- ยุทธศาสตร์ที่ ๒ ยุทธศาสตร์ด้านคุณภาพชีวิต มีเป้าหมาย (ผลผลิตของโครงการ) ตามแผนพัฒนาท้องถิ่น (พ.ศ. ๒๕๖๖ – ๒๕๗๐) เฉพาะปีงบประมาณ พ.ศ. ๒๕๖๖ จำนวน ๖๒ โครงการ งบประมาณตามแผนพัฒนาท้องถิ่น (พ.ศ. ๒๕๖๖ – ๒๕๗๐) เฉพาะปีงบประมาณ พ.ศ. ๒๕๖๖ จำนวน ๒๑๙,๖๖๙,๑๖๒.๐๐ บาท ดำเนินการแล้วเสร็จ จำนวน ๒๒ โครงการ คิดเป็นร้อยละ ๓๕.๔๘ งบประมาณดำเนินการแล้วเสร็จ จำนวน ๒๐,๕๖๑,๒๑๗.๐๐ บาท คิดเป็นร้อยละ ๙.๓๖

- ยุทธศาสตร์ที่ ๓ ยุทธศาสตร์ด้านการศึกษา ศาสนา ศิลปวัฒนธรรม จารีตประเพณีและภูมิปัญญาท้องถิ่น มีเป้าหมาย (ผลผลิตของโครงการ) ตามแผนพัฒนาท้องถิ่น (พ.ศ. ๒๕๖๖ – ๒๕๗๐) เฉพาะปีงบประมาณ พ.ศ. ๒๕๖๖ จำนวน ๑๒๓ โครงการ งบประมาณตามแผนพัฒนาท้องถิ่น (พ.ศ. ๒๕๖๖ – ๒๕๗๐) เฉพาะปีงบประมาณ พ.ศ. ๒๕๖๖ จำนวน ๒๘๕,๕๓๒,๒๕๒.๐๐ บาท ดำเนินการแล้วเสร็จ จำนวน ๕๐ โครงการ คิดเป็นร้อยละ ๔๐.๖๕ งบประมาณดำเนินการแล้วเสร็จ จำนวน ๑๐๓,๑๒๐,๘๓๘.๔๘ บาท คิดเป็นร้อยละ ๓๖.๑๒

- ยุทธศาสตร์ที่ ๔ ยุทธศาสตร์ด้านสาธารณสุข มีเป้าหมาย (ผลผลิตของโครงการ) ตามแผนพัฒนาท้องถิ่น (พ.ศ. ๒๕๖๖ – ๒๕๗๐) เฉพาะปีงบประมาณ พ.ศ. ๒๕๖๖ จำนวน ๒๒ โครงการ งบประมาณตามแผนพัฒนาท้องถิ่น (พ.ศ. ๒๕๖๖ – ๒๕๗๐) เฉพาะปีงบประมาณ พ.ศ. ๒๕๖๖ จำนวน ๗๖,๒๘๑,๔๓๐.๐๐ บาท ดำเนินการแล้วเสร็จ จำนวน ๙ โครงการ คิดเป็นร้อยละ ๔๐.๙๑ งบประมาณดำเนินการแล้วเสร็จ จำนวน ๗,๕๕๐,๑๒๐.๐๐ บาท คิดเป็นร้อยละ ๙.๙๐

- ยุทธศาสตร์ที่ ๕ ยุทธศาสตร์ด้านการท่องเที่ยว กีฬา ทรัพยากรธรรมชาติและสิ่งแวดล้อม มีเป้าหมาย (ผลผลิตของโครงการ) ตามแผนพัฒนา จำนวน ๑๓๕ โครงการ งบประมาณตามแผนพัฒนา จำนวน ๑,๘๒๐,๔๖๕,๙๒๐.๐๐ บาท ดำเนินการจริง จำนวน ๑๗ โครงการ คิดเป็นร้อยละ ๑๒.๕๙ งบประมาณดำเนินการแล้วเสร็จ จำนวน ๒๔,๐๔๒,๔๖๗.๖๖ บาท คิดเป็นร้อยละ ๑.๓๒

- ยุทธศาสตร์ที่ ๖ ยุทธศาสตร์ด้านการบริหารจัดการท้องถิ่นที่ดี มีเป้าหมาย (ผลผลิตของโครงการ) ตามแผนพัฒนาท้องถิ่น (พ.ศ. ๒๕๖๖ – ๒๕๗๐) เฉพาะปีงบประมาณ พ.ศ. ๒๕๖๖ จำนวน ๑๖ โครงการ งบประมาณตามแผนพัฒนาท้องถิ่น (พ.ศ. ๒๕๖๖ – ๒๕๗๐) เฉพาะปีงบประมาณ พ.ศ. ๒๕๖๖ จำนวน ๒๙,๔๗๕,๙๐๐.๐๐ บาท ดำเนินการแล้วเสร็จ จำนวน ๓ โครงการ คิดเป็นร้อยละ ๑๘.๗๕ งบประมาณดำเนินการแล้วเสร็จ จำนวน ๑,๐๓๗,๔๐๐.๐๐ บาท คิดเป็นร้อยละ ๓.๕๒

สรุปรวม ทั้ง ๖ ยุทธศาสตร์การพัฒนา มีเป้าหมาย (ผลผลิตของโครงการ) ตามแผนพัฒนาท้องถิ่น (พ.ศ. ๒๕๖๖ - ๒๕๗๐) เฉพาะปีงบประมาณ พ.ศ. ๒๕๖๖ จำนวน ๗๔๘ โครงการ งบประมาณตามแผนพัฒนาท้องถิ่น (พ.ศ. ๒๕๖๖ - ๒๕๗๐) เฉพาะปีงบประมาณ พ.ศ. ๒๕๖๖ จำนวน ๖,๓๙๑,๙๑๑,๔๐๔.๐๐ บาท ดำเนินการแล้วเสร็จ จำนวน ๑๐๕ โครงการ คิดเป็นร้อยละ ๑๔.๐๔ งบประมาณดำเนินการแล้วเสร็จ จำนวน ๑๗๑,๔๘๗,๐๔๓.๑๔ บาท คิดเป็นร้อยละ ๒.๖๘

๔.การวิเคราะห์เชิงคุณภาพ

๔.๑ ข้อมูลทั่วไปของผู้ตอบแบบสอบถาม รวมทั้ง ๖ ยุทธศาสตร์

ข้อมูลทั่วไปของกลุ่มตัวอย่าง		หมู่ที่/ชุมชน (ถ้ามีหลายตำบลระบุตำบลด้วย)	จำนวนกลุ่ม ตัวอย่าง (คน)	ร้อยละ
๑	เพศ	ทุกอำเภอในพื้นที่จังหวัด สุราษฎร์ธานี (๑๙ อำเภอ)	๗,๔๓๙	
	- ชาย		๒,๖๖๖	๓๕.๘๔
	- หญิง		๔,๗๗๓	๖๔.๑๖
๒	อายุ			
	- ต่ำกว่า ๒๐ ปี		๒๙๗	๓.๙๙
	- ๒๐-๓๐ ปี		๑,๒๓๙	๑๖.๖๖
	- ๓๑-๔๐ ปี		๑,๒๑๒	๑๖.๒๙
	- ๔๑-๕๐ ปี		๑,๗๐๖	๒๒.๙๓
	- ๕๑-๖๐ ปี		๑,๒๘๐	๑๗.๒๑
	- ๖๐ ปีขึ้นไป		๑,๑๒๔	๑๕.๑๑
๓	ระดับการศึกษา			
	- ประถมศึกษา		๒,๖๒๔	๓๕.๒๗
	- มัธยมศึกษาหรือเทียบเท่า		๑,๖๑๒	๒๑.๖๗
	- อนุปริญญาหรือเทียบเท่า		๕๖๐	๗.๕๓
	- ปริญญาตรี		๒,๑๔๘	๒๘.๘๗
	- สูงกว่าปริญญาตรี		๔๙๕	๖.๖๑
๔	การประกอบอาชีพ			
	- ข้าราชการ/รัฐวิสาหกิจ		๑,๕๙๗	๒๑.๔๗
	- พนักงานบริษัทเอกชน		๕๘๙	๗.๙๒
	- ธุรกิจส่วนตัว/ค้าขาย		๑,๑๘๙	๑๕.๙๘
	- เกษตรกร/ประมง		๔๕๑	๖.๐๖
	- นักเรียน/นักศึกษา		๒,๗๓๘	๓๖.๘๑
	- อื่น ๆ		๘๗๔	๑๑.๗๖

๔.๒ ความพึงพอใจต่อการดำเนินงาน จากตารางข้อมูลทั่วไปของผู้ตอบแบบสอบถาม

๑) ผลการประเมินข้อมูลทั่วไปของผู้ตอบแบบสอบถามในส่วนที่ ๑ พบว่ากลุ่มตัวอย่างเป็นเพศชาย จำนวน ๒,๖๖๖ คน คิดเป็นร้อยละ ๓๕.๘๔ และเป็นเพศหญิง จำนวน ๔,๗๗๓ คน คิดเป็นร้อยละ ๖๔.๑๖

๒) ผลการประเมินข้อมูลทั่วไปของผู้ตอบแบบสอบถามในส่วนที่ ๒ พบว่ากลุ่มตัวอย่างมีอายุต่ำกว่า ๒๐ ปี จำนวน ๒๘๗ คน คิดเป็นร้อยละ ๓.๘๙ มีช่วงอายุระหว่าง ๒๐-๓๐ ปี จำนวน ๑,๒๓๙ คน คิดเป็นร้อยละ ๑๖.๖๖ มีช่วงอายุระหว่าง ๓๑-๔๐ ปี จำนวน ๑,๒๑๒ คน คิดเป็นร้อยละ ๑๖.๒๙ มีช่วงอายุระหว่าง ๔๑-๕๐ ปี จำนวน ๑,๗๐๖ คน คิดเป็นร้อยละ ๒๒.๘๓ มีช่วงอายุระหว่าง ๕๑-๖๐ ปี จำนวน ๑,๒๘๐ คน คิดเป็นร้อยละ ๑๗.๒๑ และมีอายุมากกว่า ๖๐ ปี จำนวน ๑,๑๒๔ คน คิดเป็นร้อยละ ๑๕.๑๑

๓) ผลการประเมินข้อมูลทั่วไปของผู้ตอบแบบสอบถามในส่วนที่ ๓ พบว่ากลุ่มตัวอย่างมีการศึกษาระดับประถมศึกษา จำนวน ๒,๖๒๔ คน คิดเป็นร้อยละ ๓๕.๒๗ มีการศึกษาระดับมัธยมศึกษาหรือเทียบเท่า จำนวน ๑,๖๑๒ คน คิดเป็นร้อยละ ๒๑.๖๗ มีการศึกษาระดับอนุปริญญาหรือเทียบเท่า จำนวน ๕๖๐ คน คิดเป็นร้อยละ ๗.๕๓ มีการศึกษาระดับปริญญาตรี จำนวน ๒,๑๔๘ คน คิดเป็นร้อยละ ๒๘.๘๗ และมีระดับการศึกษาสูงกว่าปริญญาตรี จำนวน ๔๙๒ คน คิดเป็นร้อยละ ๖.๖๑

๔) ผลการประเมินข้อมูลทั่วไปของผู้ตอบแบบสอบถามในส่วนที่ ๔ พบว่ากลุ่มตัวอย่างประกอบอาชีพข้าราชการหรือรัฐวิสาหกิจ จำนวน ๑,๕๙๗ คน คิดเป็นร้อยละ ๒๑.๔๗ ประกอบอาชีพพนักงานบริษัทเอกชน จำนวน ๕๘๙ คน คิดเป็นร้อยละ ๗.๙๒ ประกอบอาชีพธุรกิจส่วนตัวหรือค้าขาย จำนวน ๑,๑๘๙ คน คิดเป็นร้อยละ ๑๕.๘๘ ประกอบอาชีพเกษตรกรหรือประมง จำนวน ๔๕๑ คน คิดเป็นร้อยละ ๖.๐๖ เป็นนักเรียนหรือนักศึกษา จำนวน ๒,๗๓๘ คน คิดเป็นร้อยละ ๓๖.๘๑ และประกอบอาชีพอื่น ๆ จำนวน ๘๗๔ คนคิดเป็นร้อยละ ๑๑.๗๖

๔.๓ แผนการดำเนินงานตามยุทธศาสตร์ทั้ง ๖ ด้าน ขององค์การบริหารส่วนจังหวัดสุราษฎร์ธานี

ลำดับ	ยุทธศาสตร์การพัฒนา	เป้าหมาย (ผลผลิตของโครงการ)			งบประมาณ (บาท)			ผลที่เกิดขึ้นจริง
		ตามแผนพัฒนา	ดำเนินการแล้วเสร็จ	ร้อยละ	ตามแผนพัฒนา	ดำเนินการแล้วเสร็จ	ร้อยละ	
๑	ยุทธศาสตร์ด้านโครงสร้างพื้นฐาน	๓๙๐	๔	๑.๐๓	๓,๙๖๐,๔๘๖,๗๔๐.๐๐	๑๕,๑๗๕,๐๐๐.๐๐	๐.๓๘	เกิดการพัฒนาด้านโครงสร้างพื้นฐาน
๒	ยุทธศาสตร์ด้านคุณภาพชีวิต	๖๒	๒๒	๓๕.๔๘	๒๑๙,๖๖๙,๑๖๒.๐๐	๒๐,๕๖๑,๒๑๗.๐๐	๙.๓๖	เกิดการพัฒนาด้านคุณภาพชีวิต
๓	ยุทธศาสตร์ด้านการศึกษา ศาสนา ศิลปวัฒนธรรม จารีตประเพณี และภูมิปัญญาท้องถิ่น	๑๒๓	๕๐	๔๐.๖๕	๒๘๕,๕๓๒,๒๕๒.๐๐	๑๐๓,๑๒๐,๘๓๘.๔๘	๓๖.๑๒	เกิดการพัฒนาด้านการศึกษา ศาสนา ศิลปวัฒนธรรม จารีตประเพณี และภูมิปัญญาท้องถิ่น
๔	ยุทธศาสตร์ด้านสาธารณสุข	๒๒	๙	๔๐.๙๑	๗๖,๒๘๑,๔๓๐.๐๐	๗,๕๕๐,๑๒๐.๐๐	๙.๙๐	เกิดการพัฒนาด้านสาธารณสุข
๕	ยุทธศาสตร์ด้านการท่องเที่ยว กีฬา พหุวิทยาการธรรมชาติและสิ่งแวดล้อม	๑๓๕	๑๗	๑๒.๕๙	๑,๘๒๐,๔๖๕,๙๒๐.๐๐	๒๔,๐๔๒,๔๖๗.๖๖	๑.๓๒	เกิดการพัฒนาด้านการท่องเที่ยว กีฬา พหุวิทยาการธรรมชาติและสิ่งแวดล้อม
๖	ยุทธศาสตร์ด้านการบริหารจัดการท้องถิ่นที่ดี	๑๖	๓	๒๕.๐๐	๒๙,๔๗๕,๙๐๐.๐๐	๑,๐๓๗,๔๐๐.๐๐	๓.๕๒	เกิดการพัฒนาด้านการบริหารจัดการท้องถิ่นที่ดี
รวม		๗๔๘	๑๐๕	๑๔.๐๔	๖,๓๙๑,๙๑๑,๔๐๔.๐๐	๑๗๑,๔๘๗,๐๔๓.๑๔	๒.๖๘	

จากตารางที่ ๔.๓ ผลสัมฤทธิ์ในการให้บริการขององค์การบริหารส่วนจังหวัดสุราษฎร์ธานี พบว่า ผลสัมฤทธิ์ในการให้บริการเกิดการพัฒนาตามยุทธศาสตร์ที่ตั้งไว้ทั้ง ๖ ด้าน ครบทุกด้านและบรรลุตามวัตถุประสงค์ที่วางไว้ โดยผลการวิเคราะห์การติดตามและประเมินผล จำแนกตามยุทธศาสตร์ได้ดังนี้

- ยุทธศาสตร์ที่ ๑ ยุทธศาสตร์ด้านโครงสร้างพื้นฐาน ผลการประเมินพบว่า การให้บริการขององค์การบริหารส่วนจังหวัดสุราษฎร์ธานี เกิดการพัฒนาด้านโครงสร้างพื้นฐาน คือ โครงสร้างพื้นฐานได้รับการพัฒนาให้ได้มาตรฐานและผังเมืองรวม มีระบบรองรับการพัฒนาซึ่งบรรลุวัตถุประสงค์ที่กำหนดไว้

- ยุทธศาสตร์ที่ ๒ ยุทธศาสตร์ด้านคุณภาพชีวิต ผลการประเมินพบว่า การให้บริการขององค์การบริหารส่วนจังหวัดสุราษฎร์ธานี เกิดการพัฒนาด้านคุณภาพชีวิต คือ ประชาชนได้รับการส่งเสริมอาชีพ การลงทุนพาณิชย์กรรม ประชาชนได้รับความรู้ด้านเศรษฐกิจพอเพียงและสามารถน้อมนำมาเป็นแนวทางในการพัฒนาชีวิต สังคมมีความเข้มแข็ง ประชาชนมีความปลอดภัยในชีวิตและทรัพย์สิน ประชาชนได้รับการส่งเสริมด้านกีฬาและนันทนาการและได้รับการด้านสาธารณสุขอย่างเป็นธรรม

- ยุทธศาสตร์ที่ ๓ ยุทธศาสตร์ด้านการศึกษา ศาสนา ศิลปวัฒนธรรม จารีตประเพณีและภูมิปัญญาท้องถิ่น ผลการประเมินพบว่า การให้บริการขององค์การบริหารส่วนจังหวัดสุราษฎร์ธานี เกิดการพัฒนาด้านการศึกษา ศาสนา ศิลปวัฒนธรรม จารีตประเพณีและภูมิปัญญาท้องถิ่น คือ เกิดการพัฒนาด้านการศึกษา ระบบการศึกษามีคุณภาพตามมาตรฐานของสากลและสังคมเป็นสังคมแห่งการเรียนรู้ตลอดชีวิต ผู้เรียนได้รับการพัฒนาตามศักยภาพและเกิดการพัฒนาด้านศาสนา ศิลปวัฒนธรรม จารีตประเพณีและภูมิปัญญาท้องถิ่น ประชาชนเกิดการมีส่วนร่วมในการทำนุบำรุงศาสนา ส่งเสริม อนุรักษ์ศิลปวัฒนธรรม จารีตประเพณี

- ยุทธศาสตร์ที่ ๔ ยุทธศาสตร์ด้านสาธารณสุข ผลการประเมินพบว่า การให้บริการขององค์การบริหารส่วนจังหวัดสุราษฎร์ธานี เกิดการพัฒนาด้านสาธารณสุข คือ เกิดการพัฒนาด้านระบบการสาธารณสุขที่ทันสมัยสามารถรองรับการให้บริการแก่ประชาชนที่มีจำนวนเพิ่มขึ้น ประชาชนมีความรู้ขั้นพื้นฐานในการดูแลตนเอง

- ยุทธศาสตร์ที่ ๕ ยุทธศาสตร์ด้านการท่องเที่ยว กีฬา ทรัพยากรธรรมชาติและสิ่งแวดล้อม ผลการประเมินพบว่า การให้บริการขององค์การบริหารส่วนจังหวัดสุราษฎร์ธานี เกิดการพัฒนาด้านการท่องเที่ยว ทรัพยากรธรรมชาติและสิ่งแวดล้อม คือ เกิดการพัฒนาด้านการท่องเที่ยว ทรัพยากรธรรมชาติและสิ่งแวดล้อม โดยแหล่งท่องเที่ยวและการท่องเที่ยวของจังหวัดสุราษฎร์ธานี ได้รับการพัฒนาและยกระดับมาตรฐาน รวมถึงทรัพยากรธรรมชาติได้รับการอนุรักษ์และฟื้นฟูอย่างยั่งยืนภายใต้การมีส่วนร่วมของภาครัฐ

- ยุทธศาสตร์ที่ ๖ ยุทธศาสตร์ด้านการบริหารจัดการท้องถิ่นที่ดี ผลการประเมินพบว่า การให้บริการขององค์การบริหารส่วนจังหวัดสุราษฎร์ธานี เกิดการพัฒนาด้านการบริหารจัดการท้องถิ่นที่ดี คือ องค์การบริหารส่วนจังหวัดสุราษฎร์ธานีมีการดำเนินงานตามหลักธรรมาภิบาล บริหารจัดการองค์กรได้มาตรฐานตามหลักธรรมาภิบาล การปกครองระบอบประชาธิปไตยได้รับการส่งเสริมและการสนับสนุนสถาบันหลักของชาติและผู้ทำคุณประโยชน์แก่บ้านเมืองได้รับการเทิดทูนและการส่งเสริมจากองค์การบริหารส่วนจังหวัดสุราษฎร์ธานี

๕. สรุปผลการวิเคราะห์การติดตามและประเมินผล

ตามที่องค์การบริหารส่วนจังหวัดสุราษฎร์ธานี ได้ประกาศใช้แผนพัฒนาท้องถิ่น (พ.ศ. ๒๕๖๖-๒๕๗๐) และที่เพิ่มเติมเปลี่ยนแปลงถึงฉบับที่ ๖ (พ.ศ. ๒๕๖๖) ตามกระบวนการที่บัญญัติไว้ในระเบียบกระทรวงมหาดไทยว่าด้วยการจัดทำแผนพัฒนาองค์กรปกครองส่วนท้องถิ่น พ.ศ. ๒๕๔๘ และที่แก้ไขเพิ่มเติม (ฉบับที่ ๓) พ.ศ. ๒๕๖๑ โดยผ่านการมีส่วนร่วมของประชาชน เช่น การจัดเวทีประชาคมท้องถิ่น เพื่อรับฟังปัญหาและความต้องการที่แท้จริงของประชาชนในพื้นที่ ก่อนนำมาจัดทำโครงการเพื่อพัฒนาพื้นที่ที่บรรจุไว้ในแผนพัฒนาท้องถิ่น (พ.ศ. ๒๕๖๖-๒๕๗๐) เมื่อวันที่ ๓๐ พฤศจิกายน ๒๕๖๔ จำนวนโครงการที่บรรจุตามแผนพัฒนาท้องถิ่น (พ.ศ. ๒๕๖๖-๒๕๗๐) และที่เพิ่มเติมหรือเปลี่ยนแปลงในปีงบประมาณ พ.ศ. ๒๕๖๖ มีการดำเนินการจริงตามวิธีการงบประมาณรายจ่ายประจำปีงบประมาณ พ.ศ. ๒๕๖๖ และการใช้จ่ายเงินต่าง ๆ สรุปผลดังนี้

๕.๑ ตารางเปรียบเทียบสัดส่วน การนำโครงการและงบประมาณในแผนพัฒนาท้องถิ่น (พ.ศ. ๒๕๖๖ - ๒๕๗๐) เฉพาะปีงบประมาณ พ.ศ. ๒๕๖๖ เปรียบเทียบกับจำนวนโครงการและงบประมาณในปีงบประมาณ พ.ศ. ๒๕๖๖ (กรณีดำเนินการแล้วเสร็จ)

ยุทธศาสตร์/แผนงาน	จำนวนโครงการ (โครงการ)			งบประมาณ (บาท)		
	โครงการแผนพัฒนาท้องถิ่น พ.ศ. ๒๕๖๖ - ๒๕๗๐ (เฉพาะปี ๒๕๖๖)	จำนวนโครงการที่ ดำเนินการแล้วเสร็จ	ร้อยละ	งบประมาณตามแผนพัฒนา ท้องถิ่น (พ.ศ. ๒๕๖๖ - ๒๕๗๐) (เฉพาะปี ๒๕๖๖)	งบประมาณที่ ดำเนินการแล้วเสร็จ	ร้อยละ
๑.ยุทธศาสตร์ด้านโครงสร้างพื้นฐาน	๓๙๐	๔	๑.๐๓	๓,๙๖๐,๔๘๖,๗๔๐.๐๐	๑๕,๑๗๕,๐๐๐.๐๐	๐.๓๘
๒.ยุทธศาสตร์ด้านคุณภาพชีวิต	๖๒	๒๒	๓๕.๔๘	๒๑๙,๖๖๙,๑๖๒.๐๐	๒๐,๕๖๑,๒๑๗.๐๐	๙.๓๖
๓.ยุทธศาสตร์ด้านการศึกษา ศาสนา ศิลปวัฒนธรรม จารีตประเพณีและภูมิปัญญาท้องถิ่น	๑๒๓	๕๐	๔๐.๖๕	๒๘๕,๕๓๒,๒๕๒.๐๐	๑๐๓,๑๒๐,๘๓๘.๔๘	๓๖.๑๒
๔.ยุทธศาสตร์ด้านสาธารณสุข	๒๒	๙	๔๐.๙๑	๗๖,๒๘๑,๔๓๐.๐๐	๗,๕๕๐,๑๒๐.๐๐	๙.๙๐
๕.ยุทธศาสตร์ด้านการท่องเที่ยว กีฬา ทรัพยากรธรรมชาติและสิ่งแวดล้อม	๑๓๕	๑๗	๑๒.๕๙	๑,๘๒๐,๔๖๕,๙๒๐.๐๐	๒๔,๐๔๒,๔๖๗.๖๖	๑.๓๒
๖.ยุทธศาสตร์ด้านการบริหารจัดการท้องถิ่นที่ดี	๑๖	๓	๒๕.๐๐	๒๙,๔๗๕,๙๐๐.๐๐	๑,๐๓๗,๔๐๐.๐๐	๓.๕๒
รวม	๗๔๘	๑๐๕	๑๔.๐๓	๖,๓๙๑,๙๑๑,๔๐๔.๐๐	๑๗๑,๔๘๗,๐๔๓.๑๔	๒.๖๘

๕.๒ ตารางเปรียบเทียบสัดส่วน การนำโครงการและงบประมาณในข้อบัญญัติงบประมาณรายจ่ายประจำปีงบประมาณ พ.ศ. ๒๕๖๖
เปรียบเทียบกับจำนวนโครงการและงบประมาณในปีงบประมาณ พ.ศ. ๒๕๖๖ (กรณีดำเนินการแล้วเสร็จ)

ยุทธศาสตร์/แผนงาน	จำนวนโครงการ (โครงการ)			งบประมาณ (บาท)		
	โครงการตามข้อบัญญัติ งบประมาณรายจ่าย ประจำปีงบประมาณ พ.ศ. ๒๕๖๖	จำนวนโครงการตาม ข้อบัญญัติ ฯ ที่ดำเนินการแล้วเสร็จ	ร้อยละ	งบประมาณ ตามข้อบัญญัติ งบประมาณรายจ่ายประจำปี งบประมาณ พ.ศ. ๒๕๖๖	งบประมาณ ตามข้อบัญญัติ ฯ ที่ดำเนินการแล้วเสร็จ	ร้อยละ
๑.ยุทธศาสตร์ด้านโครงสร้างพื้นฐาน	๕๐	๔	๘.๐๐	๓๒๒,๕๘๓,๕๐๐.๐๐	๑๕,๑๗๕,๐๐๐.๐๐	๔.๗๐
๒.ยุทธศาสตร์ด้านคุณภาพชีวิต	๓๐	๒๒	๗๓.๓๓	๓๑,๘๘๒,๓๐๐.๐๐	๒๐,๕๖๑,๒๑๗.๐๐	๖๔.๔๙
๓.ยุทธศาสตร์ด้านการศึกษา ศาสนา ศิลปวัฒนธรรม จารีตประเพณีและภูมิปัญญาท้องถิ่น	๗๐	๕๐	๗๑.๔๒	๑๑๔,๕๖๗,๔๕๐.๐๐	๑๐๓,๑๒๐,๘๓๘.๔๘	๙๐.๐๑
๔.ยุทธศาสตร์ด้านสาธารณสุข	๑๐	๙	๙๐.๐๐	๘,๗๔๒,๕๒๒.๐๐	๗,๕๕๐,๑๒๐.๐๐	๘๖.๓๖
๕.ยุทธศาสตร์ด้านการท่องเที่ยว กีฬา ทรัพยากรธรรมชาติและสิ่งแวดล้อม	๓๑	๑๗	๕๔.๘๓	๒๑๑,๒๙๒,๔๑๐.๐๐	๒๔,๐๔๒,๔๖๗.๖๖	๑๑.๓๘
๖.ยุทธศาสตร์ด้านการบริหารจัดการท้องถิ่นที่ดี	๘	๓	๓๗.๕๐	๖,๗๔๗,๗๕๐.๐๐	๑,๐๓๗,๔๐๐.๐๐	๑๕.๓๗
รวม	๑๙๙	๑๐๖	๕๓.๒๖	๖๙๕,๘๑๕,๙๓๒.๐๐	๑๗๑,๔๘๗,๐๔๓.๑๔	๒๔.๖๔

ข้อมูล ณ วันที่ ๓๐ ตุลาคม ๒๕๖๖

๕.๓ เชิงปริมาณ (Quantity)

๑) การติดตามประเมินผลและสถานะทางการเบิกจ่ายงบประมาณตั้งแต่วันที่ ๑ ตุลาคม ๒๕๖๕ ถึงวันที่ ๓๐ กันยายน ๒๕๖๖ พบว่า โครงการที่ตั้งจ่ายในข้อบัญญัติงบประมาณรายจ่ายประจำปี พ.ศ. ๒๕๖๖ จำนวน ๑๙๙ โครงการ มีการดำเนินโครงการแล้วเสร็จและมีการดำเนินการเบิกจ่ายงบประมาณ จำนวน ๑๐๕ โครงการ คิดเป็นร้อยละ ๕๒.๗๑ มีโครงการที่อยู่ระหว่างการดำเนินการ จำนวน ๔๙ โครงการ คิดเป็นร้อยละ ๒๔.๖๒ ไม่ดำเนินโครงการ จำนวน ๑๕ โครงการ คิดเป็นร้อยละ ๗.๕๔ มีการยกเลิกโครงการ จำนวน ๓๐ โครงการ คิดเป็นร้อยละ ๑๕.๐๘ และมีเงินคงเหลือ ๑๙,๔๑๕,๕๐๓.๗๗ บาท

๒) การประเมินความพึงพอใจในส่วนของยุทธศาสตร์การพัฒนาขององค์การบริหารส่วนจังหวัด สุราษฎร์ธานี ทั้ง ๖ ยุทธศาสตร์ ใช้เกณฑ์การแปรผลของตัวแปรอิสระ (\bar{x}) ได้กำหนดการวัดไว้ ๕ ระดับ คือ

-ระดับมากที่สุด	กำหนดคะแนนไว้ระหว่าง	๔.๒๑ - ๕.๐๐
-ระดับมาก	กำหนดคะแนนไว้ระหว่าง	๓.๔๑ - ๔.๒๐
-ระดับปานกลาง	กำหนดคะแนนไว้ระหว่าง	๒.๖๑ - ๓.๔๐
-ระดับน้อย	กำหนดคะแนนไว้ระหว่าง	๑.๘๑ - ๒.๖๐
-ระดับน้อยที่สุด	กำหนดคะแนนไว้ระหว่าง	๑.๐๐ - ๑.๘๐

ยุทธศาสตร์/แผนงาน	ค่าเฉลี่ย (\bar{x})	ส่วนเบี่ยงเบนมาตรฐาน(S.D)	ระดับความคิดเห็น
๑. ยุทธศาสตร์ด้านโครงสร้างพื้นฐาน	๔.๓๙	๐.๖๘๗	มากที่สุด
๒. ยุทธศาสตร์ด้านคุณภาพชีวิต	๔.๒๙	๐.๖๙๕	มากที่สุด
๓. ยุทธศาสตร์ด้านการศึกษา ศาสนา ศิลปวัฒนธรรม จารีตประเพณี และภูมิปัญญาท้องถิ่น	๔.๒๓	๐.๖๕๗	มากที่สุด
๔. ยุทธศาสตร์ด้านสาธารณสุข	๔.๔๑	๐.๖๖๐	มากที่สุด
๕. ยุทธศาสตร์ด้านการท่องเที่ยว กีฬา ทรัพยากรธรรมชาติและสิ่งแวดล้อม	๔.๓๙	๐.๖๒๑	มากที่สุด
๖. ยุทธศาสตร์ด้านการบริหารจัดการท้องถิ่นที่ดี	๔.๑๑	๐.๔๙๖	มาก
รวม ๖ ยุทธศาสตร์	๔.๓๐	๐.๖๔๐	มากที่สุด

- ยุทธศาสตร์ที่ ๑ ด้านโครงสร้างพื้นฐานความพึงพอใจในภาพรวมอยู่ในระดับมาก (ค่าเฉลี่ย = ๔.๓๙)
- ยุทธศาสตร์ที่ ๒ ด้านคุณภาพชีวิต ความพึงพอใจในภาพรวมอยู่ในระดับ มาก (ค่าเฉลี่ย = ๔.๒๙)
- ยุทธศาสตร์ที่ ๓ ด้านการศึกษา ความพึงพอใจในภาพรวมอยู่ในระดับ มากที่สุด (ค่าเฉลี่ย = ๔.๒๓)
- ยุทธศาสตร์ที่ ๔ ด้านศาสนา ศิลปวัฒนธรรม จารีตประเพณี และภูมิปัญญาท้องถิ่น ความพึงพอใจในภาพรวมอยู่ในระดับ มากที่สุด (ค่าเฉลี่ย = ๔.๔๑)
- ยุทธศาสตร์ที่ ๕ ด้านการท่องเที่ยว ทรัพยากรธรรมชาติและสิ่งแวดล้อมความพึงพอใจในภาพรวมอยู่ในระดับ มากที่สุด (ค่าเฉลี่ย = ๔.๓๙)
- ยุทธศาสตร์ที่ ๖ ด้านการบริหารจัดการท้องถิ่นตามหลักธรรมาภิบาล ความพึงพอใจในภาพรวมอยู่ในระดับ มากที่สุด (ค่าเฉลี่ย = ๔.๑๑)
- รวมทั้ง ๖ ยุทธศาสตร์ ความพึงพอใจในภาพรวมอยู่ในระดับ มากที่สุด (ค่าเฉลี่ย = ๔.๓๐)

๕.๔ คุณภาพ (Quality)

๑) การดำเนินการตามแผนพัฒนาท้องถิ่น (พ.ศ. ๒๕๖๖ - ๒๕๗๐) เฉพาะปีงบประมาณ พ.ศ. ๒๕๖๖ ทำให้ประชาชนในจังหวัดสุราษฎร์ธานีและประชาชนที่สัญจรผ่านเส้นทางในพื้นที่จังหวัดสุราษฎร์ธานี มีถนนที่ได้มาตรฐาน มั่นคง มีความสะดวกสบาย ปลอดภัยในชีวิตและทรัพย์สินมากยิ่งขึ้น มีสาธารณูปโภค สาธารณูปการที่จำเป็นต่อการดำรงชีวิตของประชาชนทั้งโดยตรงและโดยอ้อม มีความปลอดภัยในการสัญจร ชีวิตและทรัพย์สินได้รับการปกป้องคุ้มครองดูแล ได้รับการส่งเสริมสนับสนุนด้านอาชีพ สุขภาพอนามัย มีแหล่งน้ำ เพื่อการเกษตรและการอุปโภคบริโภค แก้ไขปัญหาความเดือดร้อนของประชาชนได้ มีการส่งเสริมด้านการศึกษา โดยใช้เทคโนโลยีสารสนเทศเปิดพื้นที่ขยายโอกาสและช่องทางการสืบค้นศึกษาหาความรู้แก่ประชาชนเพิ่มขึ้น สามารถเปิดโลกทัศน์การเข้าถึงข้อมูลข่าวสารของทางราชการความเปลี่ยนแปลงของการพัฒนาท้องถิ่น

๒) ประชาชนได้รับประโยชน์จากการพัฒนาท้องถิ่นและมีความพึงพอใจในการพัฒนา ขององค์การบริหารส่วนจังหวัดสุราษฎร์ธานี ผลเป็นดังการประเมินผลสัมฤทธิ์ในการให้บริการขององค์การบริหาร ส่วนจังหวัดสุราษฎร์ธานี โดยการสำรวจความพึงพอใจของประชาชนเก็บรวบรวมข้อมูล โดยใช้แบบสอบถามและ วิเคราะห์ข้อมูล โดยใช้โปรแกรมคอมพิวเตอร์ SPSS/PC ดำเนินการวิเคราะห์ข้อมูลและใช้การวิเคราะห์ข้อมูล เิงตรงระยะจากค่าสถิติที่ได้ ซึ่งผลการประเมินพบว่าในภาพรวมของทุกยุทธศาสตร์ ประชาชนมีความพึงพอใจอยู่ใน ระดับมากที่สุด (ค่าเฉลี่ย = ๔.๓๐) คิดเป็นร้อยละ ๘๖.๐๐

๕.๕ ค่าใช้จ่าย (Cost)

๑) ค่าใช้จ่ายแต่ละโครงการก่อกำหนดผู้กพันสอดคล้องกับที่ตั้งงบประมาณหรือประมาณการราคา ราคากลางและการเบิกจ่ายงบประมาณ มียอดเงินคงเหลือที่สามารถต่อรองราคาให้ลดลง เพื่อประโยชน์ ทางราชการ สามารถประหยัดงบประมาณและสามารถนำไปตั้งจ่ายรายการอื่น ๆ ที่จำเป็นได้เบิกจ่ายงบประมาณ เป็นไปตามกฎหมาย ระเบียบหนังสือสั่งการที่เกี่ยวข้อง บรรลุวัตถุประสงค์และเป็นไปตามเป้าหมายของการใช้จ่าย งบประมาณ

๒) ค่าใช้จ่ายแบ่งตามยุทธศาสตร์ แผนงาน โครงการ เป็นดังนี้

ยุทธศาสตร์การพัฒนา	โครงการที่ ดำเนินการแล้วเสร็จ	งบประมาณที่เบิกจ่าย (กรณีดำเนินการแล้วเสร็จ)
๑. ยุทธศาสตร์ด้านโครงสร้างพื้นฐาน	๔	๑๕,๑๗๕,๐๐๐.๐๐
๒. ยุทธศาสตร์ด้านคุณภาพชีวิต	๒๒	๒๐,๕๖๑,๒๑๗.๐๐
๓. ยุทธศาสตร์ด้านการศึกษา ศาสนา ศิลปวัฒนธรรม จารีตประเพณีและภูมิปัญญาท้องถิ่น	๕๐	๑๐๓,๑๒๐,๘๓๘.๔๘
๔. ยุทธศาสตร์ด้านสาธารณสุข	๙	๗,๕๕๐,๑๒๐.๐๐
๕. ยุทธศาสตร์ด้านการท่องเที่ยว กีฬา ทรัพยากรธรรมชาติและสิ่งแวดล้อม	๑๗	๒๔,๐๔๒,๔๖๗.๖๖
๖. ยุทธศาสตร์ด้านการบริหารจัดการท้องถิ่นที่ดี	๓	๑,๐๓๗,๔๐๐.๐๐
รวม	๑๐๕	๑๗๑,๔๘๗,๐๔๓.๑๔

๕.๖ เวลา (Time)

ในรอบปีงบประมาณ พ.ศ. ๒๕๖๖ สำหรับรอบการประเมินผลโครงการที่ดำเนินการจำนวน ๑๐๕ โครงการ/กิจกรรม พบว่าการดำเนินโครงการแล้วเสร็จตามข้อตกลงหรือสัญญาจ้างและสามารถใช้ประโยชน์กับประชาชนได้ตามกำหนดเวลาเป็นไปตามแผนดำเนินงานสามารถแก้ปัญหาความเดือดร้อนของประชาชนในพื้นที่ได้ตามระยะเวลาที่กำหนดตอบสนองความต้องการของประชาชนได้ตรงตามกำหนด แม้ว่าบางโครงการอาจมีคลาดเคลื่อนไปบ้างแต่ก็ได้เกิดความสำเร็จการแต่อย่างใด

๕.๗ การได้รับประโยชน์

ประชาชนได้ประโยชน์ต่อการดำเนินโครงการต่าง ๆ ขององค์การบริหารส่วนจังหวัดสุราษฎร์ธานีและโครงการต่าง ๆ สามารถแก้ไขปัญหาความยากจนหรือการเสริมสร้างให้ประเทศชาติมั่นคง มั่งคั่ง ยั่งยืนภายใต้หลักประชารัฐ เป็นโครงการที่ดำเนินการภายใต้พื้นฐานความพอเพียงที่ประชาชนดำเนินการเองหรือร่วมดำเนินการเป็นโครงการต่อยอดและขยายได้ เป็นโครงการที่ประชาชนต้องการเพื่อให้เกิดความยั่งยืนทำให้ท้องถิ่นมีความมั่นคง มั่งคั่ง ยั่งยืน เป็นท้องถิ่นที่พัฒนาแล้ว

๕.๘ การวัดผล

ตัวชี้วัด (Key Performance Indicators : KPIs) โครงการต่าง ๆ ขององค์การบริหารส่วนจังหวัดสุราษฎร์ธานี มีความสอดคล้องกับวัตถุประสงค์และผลที่คาดว่าจะได้รับ มีการกำหนดดัชนีชี้วัด ผลงานที่สามารถวัดได้ (measurable) โดยใช้บอกประสิทธิผล (effectiveness) ใช้บอกประสิทธิภาพ (efficiency) ได้เช่น การกำหนดความพึงพอใจ การกำหนดร้อยละ การกำหนดอันเกิดจากผลของวัตถุประสงค์ที่ได้รับ

๕.๙ การกำหนดขนาดของกลุ่มตัวอย่างด้วยตารางสำเร็จรูปตามแนวคิดของ Krejcie & Morgan

Krejcie & Morgan										
ขนาดประชากร	ขนาดตัวอย่าง	ขนาดประชากร	ขนาดตัวอย่าง	ขนาดประชากร	ขนาดตัวอย่าง	ขนาดประชากร	ขนาดตัวอย่าง	ขนาดประชากร	ขนาดตัวอย่าง	ขนาดประชากร
10	10	100	80	280	162	800	260	2,800	338	
15	14	110	86	290	165	850	265	3,000	341	
20	19	120	92	300	169	900	269	3,500	346	
25	24	130	97	320	175	950	274	4,000	351	
30	28	140	103	340	181	1,000	278	4,500	354	
35	32	150	108	360	186	1,100	285	5,000	357	
40	36	160	113	380	191	1,200	291	6,000	361	
45	40	170	118	400	196	1,300	297	7,000	364	
50	44	180	123	420	201	1,400	302	8,000	367	
55	48	190	127	440	205	1,500	306	9,000	368	
60	52	200	132	460	210	1,600	310	10,000	370	
65	56	210	136	480	214	1,700	313	15,000	375	
70	59	220	140	500	217	1,800	317	20,000	377	
75	63	230	144	550	226	1,900	320	30,000	379	
80	66	240	148	600	234	2,000	322	40,000	380	
85	70	250	152	650	242	2,200	327	50,000	381	
90	73	260	155	700	248	2,400	331	75,000	382	
95	76	270	159	750	254	2,600	335	100,000	384	

$$n = \frac{X^2 Np(1-p)}{e^2 (N-1) + X^2 p(1-p)}$$

n = ขนาดของกลุ่มตัวอย่าง
 N = ขนาดของประชากร
 e = ระดับความคลาดเคลื่อนของการสุ่มตัวอย่าง
 ที่ยอมรับได้
 X^2 = ค่าไคสแควร์ที่ df เท่ากับ 1 และระดับความเชื่อมั่น
 95% ($X^2=3.841$)
 p = สัดส่วนของลักษณะที่สนใจในประชากร
 (ถ้าไม่ทราบให้กำหนด $p=0.5$)



ฝ่ายตรวจติดตามและประเมินผล กองยุทธศาสตร์ องค์การบริหารส่วนจังหวัดสุราษฎร์ธานี ใช้ตารางสำเร็จรูปของ Krejcie & Morgan ในการประมาณค่าสัดส่วนของประชากรและกำหนดให้สัดส่วนของลักษณะที่สนใจในประชากร เท่ากับ ๐.๕ ระดับความคลาดเคลื่อนที่ยอมรับได้ ๕% และระดับความเชื่อมั่น ๙๕%

๕.๑๐ ผลกระทบ (Impact)

ประเด็นในการทบทวนผลกระทบเป็นไปตามที่คาดการณ์ไว้หรือไม่, มีผลกระทบที่ไม่ได้คาดการณ์ไว้เกิดขึ้นหรือไม่, ผลกระทบที่เกิดขึ้นสอดคล้องกับทิศทางในการพัฒนาประเทศ/จังหวัด หรือไม่ ความรุนแรงและความยั่งยืนของผลกระทบทั้ง ในเชิงบวก/เชิงลบ, กลุ่มเป้าหมายที่ได้ผลกระทบ, เปรียบเทียบกับทางเลือกอื่น ผลกระทบ (Impact) เชิงบวก ได้แก่ รายได้ชุมชนเพิ่มขึ้น, GDP (Gross Domestic Product) รายได้ที่เกิดขึ้นจากในประเทศเพิ่มขึ้น, ประหยัดเวลา, ประหยัดค่าน้ำมัน, ประหยัดค่าใช้จ่าย ผลกระทบ (Impact) เชิงลบ เช่น เส้นทางคมนาคมดีขึ้นสะดวกสบายขึ้นแต่ทำให้เกิดอุบัติเหตุเพิ่มสูงขึ้น, มีคนแปลกหน้าผ่านเข้าออกในชุมชนมากขึ้น มีผลต่อความไม่สงบเรียบร้อย มีคดีอาชญากรรม การลักขโมย ฯลฯ

บทที่ ๔

สรุปผล ข้อเสนอแนะและข้อเสนอแนะ

๑. สรุปผลการพัฒนาท้องถิ่นในภาพรวม

๑.๑ ความสำเร็จการพัฒนาตามยุทธศาสตร์

- ยุทธศาสตร์ที่ ๑ ยุทธศาสตร์ด้านโครงสร้างพื้นฐาน

ในยุทธศาสตร์นี้มีแผนงานตามแผนการดำเนินงาน ประจำปีงบประมาณ พ.ศ. ๒๕๖๖ ได้แก่ แผนงานอุตสาหกรรมและการโยธา มีโครงการในยุทธศาสตร์นี้ทั้งหมด จำนวน ๕๐ โครงการ งบประมาณในแผนดำเนินงาน ฯ จำนวน ๓๒๒,๕๘๓,๕๐๐.๐๐ บาท ผลปรากฏว่า มีโครงการที่ดำเนินการแล้วเสร็จจำนวน ๔ โครงการ มีโครงการที่อยู่ระหว่างการดำเนินการ จำนวน ๔๓ โครงการ และมีโครงการที่ไม่ดำเนินการ จำนวน ๐ โครงการ ยกเลิกโครงการ จำนวน ๓ โครงการ มีการดำเนินการเบิกจ่ายงบประมาณเฉพาะโครงการที่แล้วเสร็จ จำนวน ๑๕,๑๗๕,๐๐๐.๐๐ บาท

- ยุทธศาสตร์ที่ ๒ ยุทธศาสตร์ด้านคุณภาพชีวิต

ในยุทธศาสตร์นี้มีแผนงานตามแผนการดำเนินงาน ประจำปีงบประมาณ พ.ศ. ๒๕๖๖ ได้แก่ ๑. แผนงานรักษาความสงบภายใน ๒. แผนงานเคหะและชุมชน ๓. แผนงานสร้างความเข้มแข็งของชุมชน ๔. แผนงานอุตสาหกรรมและการโยธา ๕. แผนงานการเกษตร มีโครงการในยุทธศาสตร์นี้ทั้งหมด จำนวน ๓๐ โครงการ งบประมาณในแผนดำเนินงานฯ จำนวน ๓๑,๘๘๒,๓๐๐.๐๐ บาท ผลปรากฏว่ามีโครงการที่ดำเนินการแล้วเสร็จ จำนวน ๒๒ โครงการ มีโครงการที่อยู่ระหว่างการดำเนินการ จำนวน ๑ โครงการ มีโครงการที่ไม่ดำเนินการ จำนวน ๔ โครงการ ยกเลิกโครงการ จำนวน ๓ โครงการ มีการดำเนินการเบิกจ่ายงบประมาณเฉพาะโครงการที่แล้วเสร็จ จำนวน ๒๐,๕๖๑,๒๑๗.๐๐ บาท

- ยุทธศาสตร์ที่ ๓ ยุทธศาสตร์การพัฒนาด้านการศึกษา ศาสนา ศิลปวัฒนธรรม จารีต ประเพณี และภูมิปัญญาท้องถิ่น

ในยุทธศาสตร์นี้มีแผนงานตามแผนการดำเนินงาน ประจำปีงบประมาณ พ.ศ. ๒๕๖๖ ได้แก่ ๑. แผนงานการศึกษา ๒. แผนงานการศาสนา วัฒนธรรมและนันทนาการ ๓. แผนงานอุตสาหกรรมและการโยธา มีโครงการในยุทธศาสตร์นี้ทั้งหมด จำนวน ๗๐ โครงการ มีงบประมาณในแผนดำเนินงานฯ จำนวน ๑๑๔,๕๖๗,๔๕๐.๐๐ บาท ผลปรากฏว่า มีโครงการที่ดำเนินการแล้วเสร็จ จำนวน ๕๐ โครงการ มีโครงการที่อยู่ระหว่างการดำเนินการ จำนวน ๐ โครงการ และมีโครงการที่ไม่ดำเนินการ จำนวน ๓ โครงการ ยกเลิกโครงการ จำนวน ๑๗ โครงการ มีการดำเนินการเบิกจ่ายงบประมาณเฉพาะโครงการที่แล้วเสร็จ จำนวน ๑๐๓,๑๒๐,๘๓๘.๔๘ บาท

- ยุทธศาสตร์ที่ ๔ ยุทธศาสตร์ด้านสาธารณสุข

ในยุทธศาสตร์นี้มีแผนงานตามแผนการดำเนินงาน ประจำปีงบประมาณ พ.ศ. ๒๕๖๖ ได้แก่ แผนงานสาธารณสุข มีโครงการในยุทธศาสตร์นี้ทั้งหมด จำนวน ๑๐ โครงการ มีงบประมาณในแผนดำเนินงาน ฯ จำนวน ๘,๗๔๒,๕๒๒.๐๐ บาท ผลปรากฏว่า มีโครงการที่ดำเนินการแล้วเสร็จ จำนวน ๘ โครงการ มีโครงการที่อยู่ระหว่างการดำเนินการ จำนวน ๐ โครงการ และมีโครงการที่ไม่ดำเนินการ จำนวน ๑ โครงการ ยกเลิกโครงการ จำนวน ๐ โครงการ มีการดำเนินการเบิกจ่ายงบประมาณเฉพาะโครงการที่แล้วเสร็จ จำนวน ๗,๕๕๐,๑๒๐.๐๐ บาท

- ยุทธศาสตร์ที่ ๕ ยุทธศาสตร์การพัฒนาด้านการท่องเที่ยว กีฬา ทรัพยากรธรรมชาติและสิ่งแวดล้อม

ในยุทธศาสตร์นี้มีแผนงานตามแผนการดำเนินงาน ประจำปีงบประมาณ พ.ศ. ๒๕๖๖ ได้แก่ ๑. แผนงานเคหะและชุมชน ๒. แผนงานการศาสนา วัฒนธรรมและนันทนาการ ๓. แผนงานอุตสาหกรรมและการโยธา ๔. แผนงานการเกษตร มีโครงการในยุทธศาสตร์นี้ทั้งหมด จำนวน ๓๑ โครงการ มีงบประมาณในแผนดำเนินงานฯ จำนวน ๒๑๑,๒๙๒,๔๑๐.๐๐ บาท ผลปรากฏว่า มีโครงการที่ดำเนินการแล้วเสร็จ จำนวน ๑๗ โครงการ มีโครงการที่อยู่ระหว่างการดำเนินการ จำนวน ๕ โครงการ และมีโครงการที่ไม่ดำเนินการ จำนวน ๖ โครงการ ยกเลิกโครงการ จำนวน ๓ โครงการ มีการดำเนินการเบิกจ่ายงบประมาณเฉพาะโครงการที่แล้วเสร็จ จำนวน ๒๔,๐๔๒,๔๖๗.๖๖ บาท

- ยุทธศาสตร์ที่ ๖ ยุทธศาสตร์การบริหารจัดการท้องถิ่นที่ดี

ในยุทธศาสตร์นี้มีแผนงานตามแผนการดำเนินงาน ประจำปีงบประมาณ พ.ศ. ๒๕๖๖ ได้แก่ ๑. แผนงานบริหารทั่วไป ๒. แผนงานสร้างความเข้มแข็งของชุมชน ๓. แผนงานอุตสาหกรรมและการโยธา มีโครงการในยุทธศาสตร์นี้ทั้งหมด จำนวน ๘ โครงการ มีงบประมาณในแผนดำเนินงานฯ จำนวน ๖,๗๔๗,๗๕๐.๐๐ บาท ผลปรากฏว่า มีโครงการที่ดำเนินการแล้วเสร็จ จำนวน ๔ โครงการ มีโครงการที่อยู่ระหว่างการดำเนินการ จำนวน ๐ โครงการ และมีโครงการที่ไม่ดำเนินการ จำนวน ๑ โครงการ ยกเลิกโครงการ จำนวน ๔ โครงการ มีการดำเนินการเบิกจ่ายงบประมาณเฉพาะโครงการที่แล้วเสร็จ จำนวน ๑,๐๓๗,๔๐๐.๐๐ บาท

๑.๒ การวัดผลในเชิงปริมาณและเชิงคุณภาพ

๑) ยุทธศาสตร์ด้านโครงสร้างพื้นฐาน การพัฒนา ปรับปรุง ซ่อมแซม หรือก่อสร้างเส้นทางคมนาคม เช่น ถนนแอสฟัลท์ติกคอนกรีตและถนนคอนกรีตเสริมเหล็ก ทำให้จังหวัดสุราษฎร์ธานีมีระบบการคมนาคมเชื่อมโยงทั้งจังหวัดและพื้นที่ใกล้เคียงที่มีความสะดวกได้มาตรฐานการก่อสร้างและปรับปรุงถนนทำให้ประชาชนได้รับความสะดวกในการสัญจรไปมาเพิ่มขึ้น เกษตรกรสามารถเดินทางไปทำการเกษตรได้อย่างสะดวกและรวดเร็วขึ้น ในปีงบประมาณปี พ.ศ. ๒๕๖๖ องค์การบริหารส่วนจังหวัดสุราษฎร์ธานีได้ดำเนินการโครงการด้านพัฒนาโครงสร้างพื้นฐานที่แล้วเสร็จ จำนวน ๔ โครงการ เป็นเงินจำนวน ๑๕,๑๗๕,๐๐๐.๐๐ บาท

๒) ยุทธศาสตร์ด้านคุณภาพชีวิต มีการส่งเสริมและพัฒนาศักยภาพกลุ่มสตรี กลุ่มอาชีพต่าง ๆ ในพื้นที่ให้มีการยกระดับขีดความสามารถในการผลิต การพัฒนาผลิตภัณฑ์กลุ่ม การส่งเสริมการขายการตลาดการเสริมสร้างรายได้ในหลายช่องทาง ด้านสวัสดิภาพและความปลอดภัยของประชาชน ได้รับการป้องกันและบรรเทาสาธารณภัยเมื่อเกิดภัยต่างๆ ทำให้สามารถบรรเทาปัญหาความเดือดร้อนในเบื้องต้นของประชาชนได้ในปีงบประมาณ พ.ศ. ๒๕๖๖ องค์การบริหารส่วนจังหวัดสุราษฎร์ธานีได้ดำเนินโครงการด้านคุณภาพชีวิตที่แล้วเสร็จจำนวน ๒๒ โครงการ เป็นเงินจำนวน ๒๐,๕๖๑,๒๑๗.๐๐ บาท

๓) ยุทธศาสตร์การพัฒนาทางการศึกษา ศาสนา ศิลปวัฒนธรรม จารีตประเพณี และภูมิปัญญาท้องถิ่น การพัฒนาทางการส่งเสริมการศึกษา ในการพัฒนาการศึกษาในเขตจังหวัดสุราษฎร์ธานี เด็กในวัยเรียนได้รับการศึกษาภาคบังคับทุกคน เด็กก่อนเกณฑ์และเด็กนักเรียนทุกคนได้รับอาหารที่เพียงพอต่อความต้องการของวัย มีสุขภาพอนามัยที่ดีและพัฒนาการทางการเรียนการสอนที่ดี สามารถเรียนรู้ได้เท่าทันและปรับตัวได้ภายใต้สภาวะการที่เปลี่ยนแปลงของกระแสโลกยุคโลกาภิวัตน์ และการพัฒนาด้านศิลปวัฒนธรรม จารีตประเพณีส่งเสริมให้ประชาชนในพื้นที่จังหวัดสุราษฎร์ธานี ได้เข้าร่วมกิจกรรมทางพระพุทธศาสนาศิลปวัฒนธรรม

จารีตประเพณี และภูมิปัญญาท้องถิ่น และเป็นการปลูกฝังจิตสำนึกและสร้างความ ตระหนักรู้และเชิดชูสถาบันชาติ ศาสนา และพระมหากษัตริย์ ประชาชนได้เข้าร่วมงานพิธี กิจกรรมวันสำคัญ ของสถาบันชาติ ศาสนา พระมหากษัตริย์และกิจกรรมที่สำคัญของท้องถิ่น มีส่วนร่วมอนุรักษ์สืบสานประเพณี วัฒนธรรมอันดีของท้องถิ่น ในปีงบประมาณ พ.ศ. ๒๕๖๖ องค์กรบริหารส่วนจังหวัดสุราษฎร์ธานีได้ดำเนินโครงการด้านการศึกษา ศาสนา ศิลปวัฒนธรรม จารีตประเพณี และภูมิปัญญาท้องถิ่นที่แล้วเสร็จจำนวน ๕๐ โครงการ เป็นเงินจำนวน ๑๐๓,๑๒๐,๘๓๘.๔๘ บาท

๔) ยุทธศาสตร์ด้านสาธารณสุข เกิดการพัฒนาด้านระบบการสาธารณสุขที่ทันสมัยสามารถรองรับการให้บริการแก่ประชาชนที่มีจำนวนเพิ่มขึ้น ประชาชนมีความรู้ขั้นพื้นฐานในการดูแลตนเอง และส่งเสริม สนับสนุน บูรณาการในการบริหารจัดการด้านสาธารณสุขให้มีประสิทธิภาพ ในปีงบประมาณ พ.ศ. ๒๕๖๖ องค์กรบริหารส่วนจังหวัดสุราษฎร์ธานีได้ดำเนินโครงการด้านสาธารณสุขที่แล้วเสร็จจำนวน ๙ โครงการ เป็นเงินจำนวน ๗,๕๕๐,๑๒๐.๐๐ บาท

๕) ยุทธศาสตร์การพัฒนาด้านการท่องเที่ยว กีฬา ทรัพยากรธรรมชาติและสิ่งแวดล้อม ได้รับการส่งเสริมสนับสนุนให้มีการฟื้นฟูให้เป็นที่น่าสนใจของคนทั้งในและนอกพื้นที่ ทำให้ประชาชนมีการฟื้นฟูวัฒนธรรมประเพณีดั้งเดิม มีการส่งเสริมและพัฒนาสินค้าของที่ระลึก ของฝากของดี ของเด่น จำหน่ายให้แก่นักท่องเที่ยวและคนในหมู่บ้านตำบล อำเภอ จังหวัด สามารถเพิ่มรายได้ให้กับประชาชนในพื้นที่ได้มากขึ้น ในปีงบประมาณ พ.ศ. ๒๕๖๖ องค์กรบริหารส่วนจังหวัดสุราษฎร์ธานีได้ดำเนินโครงการด้านการท่องเที่ยวกีฬา ทรัพยากรธรรมชาติและสิ่งแวดล้อมที่แล้วเสร็จจำนวน ๑๗ โครงการ เป็นเงินจำนวน ๒๔,๐๔๒,๔๖๗.๖๖ บาท

๖) ยุทธศาสตร์การบริหารจัดการท้องถิ่นที่ดี องค์กรบริหารส่วนจังหวัดสุราษฎร์ธานี มีการนำเอาหลักการบริหารกิจการบ้านเมืองที่ดีหรือธรรมาภิบาลเข้ามาประยุกต์ใช้ในการบริหารราชการ ซึ่งถือเป็นเรื่องที่มีความสำคัญ หน่วยงานราชการควรมีแนวทางในการกำกับดูแลตนเองที่ดีสามารถดำเนินการในทุก ๆ การกิจ ด้วยความโปร่งใส ตรวจสอบได้ มีจริยธรรมและยึดถือผลประโยชน์ของประชาชนและประเทศชาติเป็นหลัก รวมทั้งต้องมีความรับผิดชอบต่อสังคมด้วยการส่งเสริมให้บุคลากรในหน่วยงานเป็นทั้งคนเก่งและคนดีมีจริยธรรมในปีงบประมาณ พ.ศ. ๒๕๖๖ องค์กรบริหารส่วนจังหวัดสุราษฎร์ธานีได้ดำเนินโครงการด้านการบริหารจัดการท้องถิ่นที่ดีที่แล้วเสร็จจำนวน ๓ โครงการ เป็นเงินจำนวน ๑,๐๓๗,๔๐๐.๐๐ บาท

๑.๓ ความสำเร็จการพัฒนาตามเป้าหมาย

๑) เป้าหมายการพัฒนาจังหวัดสุราษฎร์ธานีให้น่าอยู่และมีความเข้มแข็ง โดยได้รับการสาธารณสุขโครงสร้างพื้นฐานที่จำเป็นต่อการดำรงชีวิตของประชาชนเพื่อรองรับการขยายตัวของหมู่บ้านและเศรษฐกิจ เนื่องจากจังหวัดสุราษฎร์ธานีเป็นศูนย์กลางภาคใต้ตอนบน ทั้งยังเป็นแหล่งท่องเที่ยว มีสินค้าและบริการ ทั้งที่พักและอาหารมี ประชากรหนาแน่น จึงมีการขยายตัวทางเศรษฐกิจและประชากรค่อนข้างสูง การพัฒนาโครงสร้างพื้นฐานจึงมีความจำเป็นเพื่อรองรับการเจริญเติบโตทางเศรษฐกิจ ถนนได้รับการปรับปรุงซ่อมแซมและพัฒนาให้อยู่ในสภาพที่สามารถใช้งานได้ปกติ ทำให้เกิดความสะดวกในการคมนาคม มีความน่าอยู่อาศัยและมีความเข้มแข็ง

๒) เป้าหมายการกำจัดขยะมูลฝอย และสิ่งปฏิกูล มีการพัฒนาสิ่งแวดล้อมอย่างยั่งยืน สืบเนื่องจากการที่จังหวัดสุราษฎร์ธานีเป็นแหล่งท่องเที่ยว ทำให้มีปริมาณขยะเข้ามาในพื้นที่ปริมาณมากในส่วนของ การพัฒนาสิ่งแวดล้อมพบว่าในรอบปีที่ผ่านมา มีการจัดกิจกรรมในโอกาสต่างๆ ตลอดทั้งปีมีการรณรงค์ให้ความรู้แก่ประชาชนในการคัดแยกขยะอันตราย การจัดการขยะในครัวเรือน มีโครงการกิจกรรมปลูกต้นไม้เพิ่มพื้นที่สีเขียวในพื้นที่สาธารณะประโยชน์ สามารถเพิ่มความชุ่มชื้นให้พื้นที่มากขึ้น

๓) เป้าหมายส่งเสริมและพัฒนาศักยภาพของคน ครอบครัว ชุมชนและหมู่บ้าน ตำบล อำเภอ จังหวัด ในการพึ่งพาตนเอง โดยองค์การบริหารส่วนจังหวัดสุราษฎร์ธานีได้ดำเนินการจัดทำโครงการ/กิจกรรมเพื่อเสริมสร้างพัฒนาศักยภาพคน ในด้านการเสริมสร้างอาชีพและรายได้ให้เพียงพอแก่การเลี้ยงชีพ การสร้างรายได้กระจายผลผลิตสินค้าของท้องถิ่นให้แพร่หลายมากขึ้น

๑.๔ ความสำเร็จการพัฒนาตามโครงการพัฒนาท้องถิ่น

จากการติดตามประเมินผลและสถานะทางการเบิกจ่ายงบประมาณของโครงการ/กิจกรรม ตั้งแต่วันที่ ๑ ตุลาคม ๒๕๖๕ ถึงวันที่ ๓๐ กันยายน ๒๕๖๖ พบว่า โครงการที่ตั้งจ่ายในข้อบัญญัติงบประมาณรายจ่ายประจำปี พ.ศ. ๒๕๖๖ จำนวน ๑๙๙ โครงการ มีการดำเนินโครงการแล้วเสร็จและมีการดำเนินการเบิกจ่ายงบประมาณ จำนวน ๑๐๕ โครงการ คิดเป็นร้อยละ ๕๒.๗๗ มีโครงการที่อยู่ระหว่างการดำเนินการ จำนวน ๔๙ โครงการ คิดเป็นร้อยละ ๒๔.๖๒ ไม่ดำเนินโครงการ จำนวน ๑๕ โครงการ คิดเป็นร้อยละ ๗.๕๔ มีการยกเลิกโครงการ จำนวน ๓๐ โครงการ คิดเป็นร้อยละ ๑๕.๐๘

๑.๕ ผลสำเร็จที่วัดได้

ตารางแสดงผลการประเมินความพึงพอใจของประชาชนที่มีต่อการดำเนินงานขององค์การบริหารส่วนจังหวัดสุราษฎร์ธานี สามารถจำแนกได้ รายยุทธศาสตร์ดังตารางต่อไปนี้

ยุทธศาสตร์/แผนงาน	ค่าเฉลี่ย (\bar{x})	ส่วนเบี่ยงเบน มาตรฐาน (S.D)	ระดับความ คิดเห็น
๑. ยุทธศาสตร์ด้านโครงสร้างพื้นฐาน	๔.๓๙	๐.๖๘๗	มากที่สุด
๒. ยุทธศาสตร์ด้านคุณภาพชีวิต	๔.๒๙	๐.๖๙๕	มากที่สุด
๓. ยุทธศาสตร์ด้านการศึกษา ศาสนา ศิลปวัฒนธรรม จารีตประเพณีและภูมิปัญญาท้องถิ่น	๔.๒๓	๐.๖๕๗	มากที่สุด
๔. ยุทธศาสตร์ด้านสาธารณสุข	๔.๔๑	๐.๖๖๐	มากที่สุด
๕. ยุทธศาสตร์ด้านการท่องเที่ยว กีฬา ทรัพยากรธรรมชาติและสิ่งแวดล้อม	๔.๓๙	๐.๖๒๑	มากที่สุด
๖. ยุทธศาสตร์ด้านการบริหารจัดการท้องถิ่นที่ดี	๔.๑๑	๐.๔๙๖	มาก
รวม ๖ ยุทธศาสตร์	๔.๓๐	๐.๖๔๐	มากที่สุด

*ระดับคะแนนค่าเฉลี่ยตั้งไว้ ๕ ระดับ คือ

มากที่สุด	กำหนดคะแนนไว้ระหว่าง	๔.๒๑ - ๕.๐๐
มาก	กำหนดคะแนนไว้ระหว่าง	๓.๔๑ - ๔.๒๐
ปานกลาง	กำหนดคะแนนไว้ระหว่าง	๒.๖๑ - ๓.๔๐
น้อย	กำหนดคะแนนไว้ระหว่าง	๑.๘๑ - ๒.๖๐
น้อยที่สุด	กำหนดคะแนนไว้ระหว่าง	๑.๐๐ - ๑.๘๐

๒. สรุปปัญหา/ข้อเสนอแนะ ในการจัดทำแผนพัฒนาท้องถิ่น แผนงาน โครงการและกิจกรรม ในขนาดขององค์การบริหารส่วนจังหวัดสุราษฎร์ธานี

การจัดทำโครงการพัฒนาขององค์การบริหารส่วนจังหวัดสุราษฎร์ธานี สามารถสรุปข้อสังเกตได้ดังนี้

๑. ยุทธศาสตร์การพัฒนาโครงสร้างพื้นฐาน

มีงบประมาณในแผนดำเนินงานฯ จำนวน ๓๒๒,๕๘๓,๕๐๐.๐๐ บาท ดำเนินการเบิกจ่ายจริง เฉพาะที่แล้วเสร็จ จำนวน ๑๕,๑๗๕,๐๐๐.๐๐ บาท คิดเป็นร้อยละ ๔.๗๐ ซึ่งในยุทธศาสตร์นี้มีแผนงานตาม แผนการดำเนินงาน ประจำปีงบประมาณ พ.ศ. ๒๕๖๖ คือ แผนงานอุตสาหกรรมและการโยธา โดยข้อมูลในปัญหา และข้อเสนอแนะในภาพรวมของยุทธศาสตร์ มีรายละเอียด ดังนี้

ปัญหาหรือข้อเสนอแนะ

☞ องค์การบริหารส่วนจังหวัดสุราษฎร์ธานี ควรก่อสร้างรางระบายน้ำเพิ่มเติม เพื่อการระบายน้ำ ไม่ให้เกิดน้ำท่วมขังและป้องกันการกัดเซาะผิวถนน

☞ ต้องการให้ก่อสร้างหรือขยายเขตไฟฟ้าสาธารณะบริเวณไหล่ทาง , ไฟกระพริบหรือสัญญาณไฟ บริเวณทางโค้งเพื่ออำนวยความสะดวกในการสัญจรให้กับประชาชน และเพื่อความปลอดภัย ในชีวิตและทรัพย์สิน ของประชาชน

☞ ควรก่อสร้างถนนเพิ่มเติมในส่วนที่ยังไม่ได้ดำเนินการก่อสร้าง และปรับปรุงผิวจราจรที่ชำรุด อาจทำให้เกิดอุบัติเหตุในการสัญจรของประชาชน

☞ ต้องการให้องค์การบริหารส่วนจังหวัดสุราษฎร์ธานีก่อสร้างหรือขยายไหล่ทางให้กว้างขึ้น เพื่อความปลอดภัยในการสัญจรของรถจักรยานยนต์

☞ ควรประสานงานกับองค์กรปกครองส่วนท้องถิ่นที่ขอประสานโครงการพัฒนา (ประสานแผน) ซึ่งเป็นผู้รับผิดชอบในพื้นที่ เพื่อการซ่อมแซมส่วนที่ชำรุดในอนาคต การแก้ไขจุดที่น้ำขังบริเวณ พื้นผิวถนน รวมไปถึงการติดตั้งป้ายสัญลักษณ์จราจร, การติดตั้งเส้นลูกระนาด, ยางชะลอความความเร็ว เพื่อเพิ่ม ความปลอดภัยในการสัญจร

๒. ยุทธศาสตร์การพัฒนากองเสริมคุณภาพชีวิต

มีงบประมาณในแผนดำเนินงานฯ จำนวน ๓๑,๘๘๒,๓๐๐.๐๐ บาท ดำเนินการเบิกจ่ายจริง เฉพาะที่แล้วเสร็จ จำนวน ๒๐,๕๖๑,๒๑๗.๐๐ บาท คิดเป็นร้อยละ ๖๔.๔๙ ซึ่งในยุทธศาสตร์นี้มีแผนงาน ตามแผนการดำเนินงาน ประจำปีงบประมาณ พ.ศ. ๒๕๖๖ ได้แก่ ๑. แผนงานการรักษาความสงบภายใน ๒. แผนงานเคหะและชุมชน ๓. แผนงานสร้างความเข้มแข็งของชุมชน ๔. แผนงานอุตสาหกรรมและการโยธา ๕. แผนงานการเกษตร โดยข้อมูลในปัญหาและข้อเสนอแนะในภาพรวมของยุทธศาสตร์มีรายละเอียด ดังนี้

ปัญหาหรือข้อเสนอแนะ

☞ โครงการตามยุทธศาสตร์การพัฒนากองเสริมคุณภาพชีวิตโดยส่วนใหญ่เป็นโครงการ ประเภทการจัดกิจกรรมฝึกอบรม การพัฒนาคุณภาพชีวิตของประชาชนทุกกลุ่มวัย ส่งเสริมอาชีพ ของประชาชน พัฒนาระบบการแพทย์ และโครงการจัดงานต่าง ๆ ที่องค์การบริหารส่วนจังหวัดสุราษฎร์ธานี ดำเนินการซึ่งในการประเมินยุทธศาสตร์ที่ ๒ ด้านการพัฒนากองเสริมคุณภาพชีวิต กลุ่มประชากรตัวอย่างได้เสนอ ความคิดเห็น ดังนี้

- ควรจัดกิจกรรมละลายพฤติกรรม เพื่อให้ทุกคนได้มีส่วนร่วม เช่น ให้ผู้เข้าร่วมโครงการแนะนำตัว เพื่อจะได้รู้จักกันมากขึ้นกว่าเดิมเพราะมาจากคนละแห่ง

- ควรจัดโครงการในลักษณะการพัฒนาศักยภาพในหลายๆด้านของ กลุ่มบุคลากรด้านหน้า กลุ่มเสียง หรือผู้นำในทุกระดับ เพื่อเพิ่มพูนศักยภาพในการดูแล ป้องกัน เหตุอันจะเกิดขึ้นได้ในอนาคตข้างหน้า

- ควรมีการจัดให้มีโครงการพัฒนาศักยภาพการบริหารจัดการขับเคลื่อนกองทุนสวัสดิการชุมชน หรือกิจกรรมฝึกอบรมหลักสูตรอื่นๆ ที่เกี่ยวข้อง เพื่อฝึกปฏิบัติ และให้ความรู้อย่างต่อเนื่องทุกปี อย่างน้อยปีละ ๑ ครั้ง

- การประชาสัมพันธ์ยังไม่ครอบคลุมและทั่วถึงเท่าที่ควร การดำเนินโครงการครั้งต่อไป อบรม . สุราษฎร์ธานี ควรประชาสัมพันธ์ล่วงหน้า และทำหนังสือประชาสัมพันธ์ให้ทั่วถึงทุกๆ อบท. เพื่อกระจายโอกาส ให้ครอบคลุมกลุ่มเป้าหมาย ทุกๆ พื้นที่

- ด้านสุขภาพสำหรับบริการประชาชน ทางผู้จัดงานไม่ได้มีการบริการด้านสุขภาพให้แก่ประชาชนที่มาร่วมงาน บางครั้งต้องไปใช้ห้องนำในโรงแรมหรือร้านค้าใกล้เคียง อยากให้ผู้จัดงานเพิ่มเติมการให้บริการด้านสุขภาพ แก่ประชาชนที่มาร่วมงาน เช่น การจัดรถสุขาเคลื่อนที่เพื่อให้บริการแก่ประชาชน

☞ สำหรับโครงการที่ต้องไปศึกษา ดูงาน ควรเพิ่มระยะเวลาในการศึกษาดูงาน เพื่อให้ผู้เข้าร่วม อบรมทำความเข้าใจได้อย่างละเอียดมากขึ้น สามารถนำความรู้มาใช้ในชีวิตประจำวันได้

☞ หน่วยงานผู้รับผิดชอบโครงการ ควรนำผลการประเมินทั้งปัญหาและข้อเสนอแนะที่ได้รับ ไปดำเนินการให้เกิดประโยชน์อย่างเป็นรูปธรรม เช่น นำผลการประเมินไปใช้เป็นเกณฑ์กำหนดตัวที่วัดหรือระดับ ความรู้ ความเข้าใจในการดำเนินโครงการครั้งต่อไป

๓. ยุทธศาสตร์ด้านการศึกษา ศาสนา ศิลปวัฒนธรรม จารีตประเพณี และภูมิปัญญาท้องถิ่น

มีงบประมาณในแผนดำเนินงานฯ จำนวน ๑๑๔,๕๖๗,๔๕๐.๐๐ บาท ดำเนินการเบิกจ่ายจริง เฉพาะที่แล้วเสร็จ จำนวน ๑๐๓,๑๒๐,๘๓๘.๔๘ บาท คิดเป็นร้อยละ ๙๐.๐๑ ซึ่งในยุทธศาสตร์นี้มีแผนงาน ตามแผนการดำเนินงาน ประจำปีงบประมาณ พ.ศ. ๒๕๖๖ คือ ๑. แผนงานการศึกษา ๒. แผนงานการศาสนา วัฒนธรรมและนันทนาการ ๓. แผนงานอุตสาหกรรมและการโยธา โดยข้อมูลในปัญหาและข้อเสนอแนะในภาพรวม ของยุทธศาสตร์มีรายละเอียด ดังนี้

ปัญหาหรือข้อเสนอแนะ

☞ การจราจรในพื้นที่บริเวณจัดงานวันเด็กแห่งชาติยังไม่ดีเท่าที่ควร เนื่องจากผู้เข้าร่วมกิจกรรม เดินทางมาร่วมงานเป็นจำนวนมากทำให้การจราจรติดขัด การเคลื่อนย้ายรถมีความล่าช้า สถานที่จอดรถไม่เพียงพอ อยากรเสนอให้ทาง อบจ.สุราษฎร์ธานี จัดสถานที่รองรับการจอดรถของผู้เข้าร่วมกิจกรรมวันเด็กแห่งชาติ หรือพิจารณา สถานที่จัดงานวันเด็กที่มีความเหมาะสม รองรับผู้เข้าร่วมกิจกรรมจำนวนมาก หรือ บูรณาการกับหน่วยงานที่เกี่ยวข้อง เช่น เทศบาลนครสุราษฎร์ธานี เพื่อจัดกิจกรรมวันเด็กแห่งชาติให้อยู่ในบริเวณเดียวกันและลดอัตราการจราจร ในอำเภอเมืองสุราษฎร์ธานี

☞ สถานที่สำหรับจัดโครงการอบรมเชิงปฏิบัติการจัดการเรียนการสอนภาษาอังกฤษแบบ โฟนิคส์ (ระยะที่ ๑ ชั้นพื้นฐาน) สภาพแวดล้อมไม่เอื้ออำนวยต่อการอบรมเท่าที่ควร ห้องอบรมอากาศถ่ายเท ไม่สะดวก เครื่องปรับอากาศเสีย เก้าอี้มีเสียงดังรบกวนสมาธิของผู้เข้าอบรม อยากรเสนอให้ทางผู้จัดโครงการปรับปรุง ในการจัดครั้งถัดไปโดยการเข้าสำรวจสถานที่สำหรับการจัดโครงการก่อน ทดสอบความพร้อมของสิ่งอำนวยความสะดวกภายในห้องอบรม เช่น เก้าอี้ เครื่องปรับอากาศ เป็นต้น ทั้งนี้เพื่อสร้างบรรยากาศการเรียนรู้ที่มีความสุข สนุก และมีความสบายแก่ผู้เข้าอบรม

☞ การอำนวยความสะดวกด้านการจราจรยังไม่ดีเท่าที่ควร การจัดพื้นที่จอดรถของผู้เข้าร่วมงาน ไม่เพียงพอ การประชาสัมพันธ์เส้นทางการจัดโครงการงานประเพณีชักพระ ฯ ค่อนข้างน้อย ควรจัดให้มีขบวน ประชาสัมพันธ์ควบคู่ไปกับการติดป้ายตามจุดต่าง ๆ

☞ ผู้จัดโครงการฝึกอบรมพัฒนาศักยภาพผู้นำศาสนาอิสลามจังหวัดสุราษฎร์ธานี ควรมีการวางแผน เส้นทางการศึกษา ดูงาน เพื่อกำหนดจุดให้ผู้เข้าร่วมโครงการได้ทำการหยุดพักเพื่อปฏิบัติศาสนกิจ (ละหมาด) ได้อย่างเหมาะสม

☞ การจัดโครงการอบรมสัมมนาพระสังฆาธิการจังหวัดสุราษฎร์ธานี สถานที่สำหรับจัดโครงการ ฯ ไม่เหมาะสมกับการจัดประชุมที่มีจำนวนผู้เข้าร่วมเป็นจำนวนมาก พัดลมมีจำนวนไม่เพียงพอ ควรเปลี่ยนการจัด ประชุมในสถานที่เปิดโล่ง เนื่องจากห้องประชุมคับแคบ อากาศถ่ายเทไม่สะดวกทำให้ผู้เข้าอบรมไม่มีสมาธิในการฟัง บรรยาย และควรจัดให้มีโต๊ะสำหรับนั่งจดบันทึกข้อมูล

☞ การจัดโครงการแห่ผ้าห่มพระธาตุศรีสุราษฎร์ ควรปรับเวลาเคลื่อนขบวนแห่ผ้า ฯ โดยเริ่ม เคลื่อนขบวนในเวลาช่วงเช้า หรือ ช่วงเย็น เนื่องจากเวลาช่วงบ่ายสภาพอากาศค่อนข้างร้อน อาจส่งผลทำให้ร่างกาย ของผู้เข้าร่วมกิจกรรม ฯ อ่อนเพลีย หรือ ปรับเปลี่ยนระยะทางการเคลื่อนขบวนให้สั้นลงกว่าเดิม

๔. ยุทธศาสตร์การพัฒนาด้านสาธารณสุข

มีงบประมาณในแผนดำเนินงาน ๓ จำนวน ๘,๗๔๒,๕๒๒.๐๐ บาท ดำเนินการเบิกจ่ายจริง เฉพาะที่แล้วเสร็จ จำนวน ๗,๕๕๐,๑๒๐.๐๐ บาท คิดเป็นร้อยละ ๘๖.๓๖ ซึ่งในยุทธศาสตร์นี้มีแผนงานตาม แผนการดำเนินงาน ประจำปีงบประมาณ พ.ศ. ๒๕๖๖ คือ แผนงานด้านการสาธารณสุข โดยข้อมูลในปัญหาและ ข้อเสนอแนะในภาพรวมของยุทธศาสตร์มีรายละเอียด ดังนี้

ปัญหาหรือข้อเสนอแนะ

☞ ควรปรับปรุงการจัดเก็บขยะหรือของเสียอันตรายในส่วนเครื่องชั่ง เนื่องจากเครื่องชั่ง ไม่เหมาะสม มีสภาพเก่าและชำรุด

☞ เสนอให้องค์การบริหารส่วนจังหวัดสุราษฎร์ธานี ดำเนินโครงการจัดการของเสียอันตราย จากชุมชนเป็นประจำต่อเนื่องทุก ๆ ปี หรือดำเนินการที่ใดตรงมาส ทั้งนี้จะช่วยลดปริมาณขยะที่เป็นของเสีย ได้มากขึ้น

☞ เสนอให้องค์การให้ อบจ.สุราษฎร์ธานีจัดโครงการปรับเปลี่ยนพฤติกรรมสุขภาพ เพื่อลด ความเสี่ยงต่อโรคหลอดเลือดสมอง ฯ เป็นประจำทุก ๆ ปี เพราะได้รับความรู้และแนวปฏิบัติการดูแลสุขภาพ ในชีวิตประจำวัน รวมทั้งสามารถนำความรู้ไปเผยแพร่ต่อผู้อื่นได้ และการดำเนินโครงการในการครั้งต่อไป ควรเพิ่ม หลักสูตรต่าง ๆ ที่เกี่ยวข้องกับการดูแลสุขภาพของผู้สูงอายุ เช่น หลักสูตรการเสริมสร้างสุขภาพ ด้วยวิธีสมาธิบำบัด แบบ SKT (สมาธิบำบัด แบบ SKT คือการทำสมาธิที่เกิดจากการผสมผสานศาสตร์และวิทยาศาสตร์ เพื่อพัฒนา ร่างกายให้สามารถเยียวยาตัวเองได้) รวมทั้งควรเพิ่มเติมกิจกรรมนันทนาการต่าง ๆ ในช่วงของการฝึกอบรม เช่น กิจกรรมการออกกำลังกาย

☞ อบจ.สุราษฎร์ธานีจัดโครงการฝึกอบรมเพื่อพัฒนาศักยภาพแกนนำอาสาสมัครสาธารณสุข ประจำหมู่บ้าน เป็นโครงการที่ดี ส่งเสริมให้ อสม.ในพื้นที่มีความรู้ ความเข้าใจเพิ่มมากขึ้นในการดูแลการ สาธารณสุขภายในหมู่บ้าน ได้นำความรู้ที่ได้รับจากการอบรมไปประยุกต์ใช้ในการทำงานดูแลสุขภาพในชุมชน ให้เข้มแข็ง

☞ ขอขอบคุณ อบจ.สุราษฎร์ธานี ที่ดำเนินโครงการพัฒนาพัฒนาศักยภาพอาสาสมัคร สาธารณสุข (อสม.) จังหวัดสุราษฎร์ธานี เพราะเป็นโครงการที่ดีมากและต้องการให้ อบจ.สุราษฎร์ธานีดำเนิน กิจกรรมหรือโครงการในลักษณะการทัศนศึกษาดูงานอย่างต่อเนื่อง เพราะทำให้เกิดการแลกเปลี่ยนเรียนรู้ รวมทั้ง ได้รับองค์ความรู้ด้านสุขภาพ และด้านอื่น ๆ จากหน่วยงานภายนอกพื้นที่จังหวัดสุราษฎร์ธานี ซึ่งสามารถนำไป ประยุกต์บูรณาการในการปฏิบัติงานในพื้นที่ตนเองได้ เช่น การนำวัสดุ, วัสดุดิบที่หาได้ในพื้นที่มาทำเครื่องสำอาง เพื่อสร้างรายได้เสริมให้กับ อสม.และสร้างอาชีพในชุมชน

๕. ยุทธศาสตร์การพัฒนาด้านการท่องเที่ยว กีฬา ทรัพยากรธรรมชาติและสิ่งแวดล้อม

มีงบประมาณในแผนดำเนินงานฯ จำนวน ๒๑๑,๒๙๒,๔๑๐.๐๐ บาท ดำเนินการเบิกจ่ายจริง เฉพาะที่แล้วเสร็จ จำนวน ๒๔,๐๔๒,๔๖๗.๐๐ บาท คิดเป็นร้อยละ ๑๑.๓๘ ซึ่งในยุทธศาสตร์นี้มีแผนงานตาม แผนการดำเนินงาน ประจำปีงบประมาณ พ.ศ. ๒๕๖๖ ได้แก่ ๑. แผนงานการศาสนา วัฒนธรรม และนันทนาการ ๒. แผนงานการเกษตร ๓. แผนงานเคหะและชุมชน ๔. แผนงานการเกษตร โดยข้อมูลในปัญหาและข้อเสนอแนะ ในภาพรวมของยุทธศาสตร์มีรายละเอียด ดังนี้

ปัญหาหรือข้อเสนอแนะ

☞ ภาพรวมของโครงการส่งเสริมการท่องเที่ยวเปิดเมืองไชยยามนตราแห่งอาณาจักรศรีวิชัย เป็นการจัดงานที่ดีมาก ทั้งสถานที่จัดการ การแสดงบนเวที นิทรรศการภายในงาน ทำให้วันรุ่งขึ้นได้รู้ภูมิหลังความเป็นมาของจังหวัดสุราษฎร์ธานี

☞ โครงการจัดงานการท่องเที่ยวสุราษฎร์ธานี วิถีฮาลาล (Halal Tourism) เป็นโครงการที่ดี ตอบสนองความต้องการและส่งเสริมการท่องเที่ยวของพี่น้องมุสลิม เป็นการประชาสัมพันธ์ให้ผู้ที่นับถือต่างศาสนา ได้เข้าใจและรับรู้ถึงวัฒนธรรมของชาวมุสลิม วิถีจารีต ขนบธรรมเนียมประเพณี

☞ โครงการท่องเที่ยวเล แลเสน่ห์อ่าวไทย เป็นโครงการที่ส่งเสริมการท่องเที่ยวของระดับท้องถิ่นเปิดโอกาสให้ชาวบ้านในพื้นที่ได้นำสินค้าและผลิตภัณฑ์ต่าง ๆ มาจัดจำหน่าย ส่งเสริมการท่องเที่ยวและกระตุ้นให้เกิดรายได้แก่ชุมชน เป็นโครงการที่ดีที่ชาวไทยและชาวต่างประเทศให้การตอบรับและมีผู้คนเข้ามาท่องเที่ยวซื้อสินค้า และร่วมกิจกรรมชมการแสดง ชมภาพยนตร์ (หนังกลางแปลง) อยากเสนอให้ทางผู้จัดงาน ดำเนินการจัดโครงการดังกล่าวเป็นประจำทุก ๆ ปี เพื่อส่งเสริมการท่องเที่ยว กระตุ้นเศรษฐกิจ รายได้ของคนในพื้นที่ การจัดโครงการในภาพรวมค่อนข้างดี แต่อยากเสนอให้ผู้จัดงานเพิ่มจำนวนโต๊ะเก้าอี้ สำหรับรองรับ ผู้เข้ามาท่องเที่ยวให้เพียงพอ จัดที่นั่งสำหรับพักผ่อน นั่งรับประทานอาหาร สำหรับสุขาเคลื่อนที่อยากเสนอให้เพิ่มจำนวนรถสุขาเคลื่อนที่อีก ๑ คัน เพื่อให้บริการแก่นักท่องเที่ยวที่มาร่วมงานจำนวนมาก

☞ การประชาสัมพันธ์การจัดมหกรรมว่าวสุราษฎร์ธานี Suratthani Kite Festival ประจำปี พ.ศ. ๒๕๖๖ บางพื้นที่ยังไม่ทราบรายละเอียดของการจัดงาน อยากเสนอให้เพิ่มการประชาสัมพันธ์ให้เข้าถึงทุกพื้นที่หรือทุกอำเภอ เพื่อให้ผู้คนที่อยู่ต่างพื้นที่ได้รับทราบข้อมูล รวมไปถึงการประชาสัมพันธ์ในรูปแบบภาษาต่างประเทศเพื่อประชาสัมพันธ์ให้กลุ่มนักท่องเที่ยวชาวต่างชาติได้รับทราบข้อมูลด้วย เช่น สื่อประชาสัมพันธ์ภาษาอังกฤษ สื่อประชาสัมพันธ์ภาษาจีน เป็นต้น

☞ สถานที่จอดรถสำหรับผู้มาท่องเที่ยวมหกรรมว่าว พบว่า ด้านอำนวยความสะดวกของพื้นที่จอดรถยังไม่ดีเท่าที่ควร ระยะทางจากที่จอดรถไปยังพื้นที่จัดงานค่อนข้างมีระยะทางไกล ในช่วงวันหยุดเสาร์ อาทิตย์ ผู้คนจะมีจำนวนมาก ทำให้พื้นที่สำหรับจอดรถมีไม่เพียงพอและทางเดินไม่มีแสงสว่างที่เพียงพอ อยากเสนอให้ทางผู้จัดงานพิจารณาขนาดพื้นที่จอดรถเพื่อรองรับปริมาณจำนวนรถของผู้ที่เข้ามาท่องเที่ยวและห้องสุขามีจำนวนน้อย ไม่เพียงพอกับปริมาณจำนวนผู้คนที่เข้ามาท่องเที่ยวมหกรรมว่าว จากที่สังเกตพบว่า ห้องสุขา / สุขาเคลื่อนที่มีให้บริการสำหรับผู้เข้ามาเที่ยวงานจำนวน ๑ จุด ซึ่งไม่เพียงพอต่อการใช้บริการ อยากเสนอให้ทางผู้จัดงานเพิ่มห้องสุขา / รถสุขาเคลื่อนที่อีก ๑-๒ จุด เพื่อไว้บริการสำหรับผู้มาท่องเที่ยว

๖. ยุทธศาสตร์ด้านการบริหารจัดการท้องถิ่นที่ดีตามหลักธรรมาภิบาล

มีงบประมาณในแผนดำเนินงานฯ จำนวน ๖,๗๔๗,๗๕๐.๐๐ บาท ดำเนินการเบิกจ่ายจริงเฉพาะที่แล้วเสร็จ จำนวน ๑,๐๓๗,๔๐๐.๐๐ บาท คิดเป็นร้อยละ ๑๕.๓๗ ซึ่งในยุทธศาสตร์นี้มีแผนงานตามแผนการดำเนินงาน ประจำปีงบประมาณ พ.ศ. ๒๕๖๖ ได้แก่ ๑. แผนงานบริหารทั่วไป ๒. แผนงานสร้างความเข้มแข็งของชุมชน ๓. แผนงานอุตสาหกรรมและการโยธา โดยข้อมูลในปัญหาและข้อเสนอแนะ ในภาพรวมของยุทธศาสตร์มีรายละเอียด ดังนี้

ปัญหาหรือข้อเสนอแนะ

☞ ควรจัดโครงการอบรมเครือข่ายชาวภาคประชาชนรักษาความสงบเป็นประจำทุก ๆ ปี เพราะเป็นโครงการที่มีประโยชน์เสริมสร้างความรู้ให้ประชาชน และสามารถนำไปใช้แก้ไขปัญหาในชุมชน แต่ควรดำเนินการจัดในลักษณะฝึกอบรมในรูปแบบรุ่น/ครั้ง หรือขยายพื้นที่ไปดำเนินจัดอบรมตามอำเภอต่างๆ เพื่อให้ครอบคลุมกับประชาชนในทุกกลุ่มอาชีพถึงนำกลุ่มเป้าหมายเดิมที่ผ่านการอบรมในครั้งนี้อย่างต่อเนื่องไปต่อยอดเพิ่มเติมในหลักสูตร/หัวข้ออบรมประโยชน์สามารถช่วยเหลือสังคมได้

☞ ควรจัดโครงการ ‘อบรมให้ความรู้ด้านกฎหมายเพื่อส่งเสริมประชาธิปไตย ความเสมอภาค และสิทธิเสรีภาพของประชาชนจังหวัดสุราษฎร์ธานี’ อย่างต่อเนื่อง เพราะเป็นโครงการที่มีประโยชน์เสริมสร้างความรู้ให้ประชาชน และสามารถนำไปใช้แก้ไขปัญหาในชุมชน แต่ควรดำเนินการจัดในลักษณะฝึกอบรมในรูปแบบรุ่น/ครั้ง หรือขยายพื้นที่ไปดำเนินจัดอบรมตามอำเภอต่างๆ เพื่อให้ครอบคลุมกับประชาชนในทุกกลุ่มอาชีพรวมถึงนำกลุ่มเป้าหมายเดิมที่ผ่านการอบรมในครั้งนี้อย่างต่อเนื่องไปต่อยอดเพิ่มเติมในหลักสูตร/หัวข้ออบรมต่างๆที่มีประโยชน์สามารถช่วยเหลือสังคมได้

☞ จากการจัดเก็บข้อมูลการดำเนินโครงการ " วันวิภาวดีรำลึก " จังหวัดสุราษฎร์ธานี ณ โรงเรียนบ้านท่านหญิงวิภา หมู่ที่ ๑ ตำบลตะกุกเหนือ อำเภอวิภาวดี จังหวัดสุราษฎร์ธานี ผู้เข้าร่วมสังเกตได้มีข้อคิดเห็น หรือข้อสังเกต เพิ่มเติม ดังนี้

- ป้ายประชาสัมพันธ์เส้นทางเข้าร่วมโครงการฯ มีขนาดเล็ก มองไม่ชัดเจนเท่าที่ควร ทำให้การเดินทางเข้าร่วมงานเกิดความล่าช้า รวมทั้งควรเพิ่มป้ายสัญลักษณ์จราจร เพื่อแจ้งเตือนผู้เข้าร่วมโครงการ เช่น สัญลักษณ์เลี้ยวขวา,ซ้าย หรือแจ้งเตือนจำนวนระยะทางเท่าไร ก่อนถึงสถานที่จัดโครงการฯ

- เครื่องเสียง ลำโพง ยังไม่ค่อยดังและชัดเจนเท่าที่ควร ทำให้การดำเนินกิจกรรมทางพิธีกรรมต่าง ๆ เกิดความไม่เข้าใจและความสับสนในเรื่องของลำดับการดำเนินการทางพิธีการของกลุ่มเป้าหมายที่เข้าร่วมโครงการ

- ลำดับหรือขั้นตอนการดำเนินการในพิธีการของผู้รับผิดชอบกิจกรรมทางพิธีการยังไม่ต่อเนื่องทำให้เกิดความล่าช้าในกำหนดการ

ภาคผนวก ก
เอกสารที่เกี่ยวข้อง



คำสั่งองค์การบริหารส่วนจังหวัดสุราษฎร์ธานี

ที่ ๒๙๖ / ๒๕๖๖

เรื่อง แต่งตั้งคณะกรรมการติดตามและประเมินผลแผนพัฒนาองค์การบริหารส่วนจังหวัดสุราษฎร์ธานี

เพื่อปฏิบัติให้เป็นไปตามระเบียบกระทรวงมหาดไทย ว่าด้วยการจัดทำแผนพัฒนาขององค์กรปกครองส่วนท้องถิ่น พ.ศ. ๒๕๔๘ แก้ไขเพิ่มเติมถึง (ฉบับที่ ๓) พ.ศ. ๒๕๖๑ จึงแต่งตั้งคณะกรรมการติดตามและประเมินผลแผนพัฒนาองค์การบริหารส่วนจังหวัดสุราษฎร์ธานี ประกอบด้วย

- | | | |
|--|---|---------|
| ๑. นายสุธน เกื้อสกุล | สมาชิกสภาองค์การบริหารส่วนจังหวัดสุราษฎร์ธานี | กรรมการ |
| ๒. นายภูมิ เทือกสุบรรณ | สมาชิกสภาองค์การบริหารส่วนจังหวัดสุราษฎร์ธานี | กรรมการ |
| ๓. นายธรมิตร สะโรจน์ | สมาชิกสภาองค์การบริหารส่วนจังหวัดสุราษฎร์ธานี | กรรมการ |
| ๔. นายวีชรินทร์ ทองทวี | ผู้แทนประชาคมท้องถิ่น | กรรมการ |
| ๕. นายวิรัช นุ่นแก้ว | ผู้แทนประชาคมท้องถิ่น | กรรมการ |
| ๖. สถิติจังหวัดสุราษฎร์ธานี | ผู้แทนหน่วยงาน | กรรมการ |
| ๗. ผู้อำนวยการกลุ่มงานส่งเสริมและพัฒนาท้องถิ่น | ผู้แทนหน่วยงาน | กรรมการ |
| ๘. ผู้อำนวยการกองยุทธศาสตร์และงบประมาณ | | กรรมการ |
| ๙. เลขานุการองค์การบริหารส่วนจังหวัด | | กรรมการ |
| ๑๐. ดร. นิตินันท์ เพราแก้ว | ผู้ทรงคุณวุฒิ | กรรมการ |
| ๑๑. นายทศพร จินดาวรรณ | ผู้ทรงคุณวุฒิ | กรรมการ |

ให้คณะกรรมการติดตามและประเมินผลแผนพัฒนาองค์การบริหารส่วนจังหวัดสุราษฎร์ธานี

มีอำนาจหน้าที่ ดังนี้

- กำหนดแนวทาง วิธีการในการติดตามและประเมินผลแผนพัฒนาท้องถิ่น
- ดำเนินการติดตามและประเมินผลแผนพัฒนาท้องถิ่น
- รายงานผลและเสนอความเห็นซึ่งได้จากการติดตามและประเมินผลแผนพัฒนาท้องถิ่น

ต่อผู้บริหารท้องถิ่น เพื่อให้ผู้บริหารท้องถิ่นเสนอต่อสภาท้องถิ่น และคณะกรรมการพัฒนาท้องถิ่นพร้อมทั้งประกาศผลการติดตามและประเมินผลแผนพัฒนาท้องถิ่น ให้ประชาชนในท้องถิ่นทราบในที่เกิดเผยแพร่ในสัปดาห์วันนับแต่วันรายงานผลและเสนอความเห็นดังกล่าวและต้องปิดประกาศไว้เป็นระยะเวลาไม่น้อยกว่าสามสัปดาห์ โดยอย่างน้อยปีละหนึ่งครั้ง ภายในเดือนธันวาคมของทุกปี

- แต่งตั้งคณะอนุกรรมการหรือคณะทำงานเพื่อช่วยปฏิบัติงานตามที่เห็นสมควร

ทั้งนี้ ตั้งแต่บัดนี้เป็นต้นไป

สั่ง ณ วันที่ ๒๙ กุมภาพันธ์ พ.ศ. ๒๕๖๖

(นายพงษ์ศักดิ์ จำแก้ว)

นายกองค์การบริหารส่วนจังหวัดสุราษฎร์ธานี



คำสั่งองค์การบริหารส่วนจังหวัดสุราษฎร์ธานี
ที่ ๑๐๕๒/๒๕๖๖

เรื่อง แต่งตั้งประธานและเลขานุการ คณะกรรมการติดตามและประเมินผลแผนพัฒนาองค์การบริหาร
ส่วนจังหวัดสุราษฎร์ธานี

ตามที่ได้มีคำสั่งองค์การบริหารส่วนจังหวัดสุราษฎร์ธานี ที่ ๒๙๐ / ๒๕๖๖ ลงวันที่ ๒๔
กุมภาพันธ์ ๒๕๖๖ เรื่อง แต่งตั้งคณะกรรมการติดตามและประเมินผลแผนพัฒนาองค์การบริหารส่วนจังหวัด
สุราษฎร์ธานี ไปแล้วนั้น

เพื่อปฏิบัติให้เป็นไปตามระเบียบกระทรวงมหาดไทย ว่าด้วยการจัดทำแผนพัฒนาขององค์กร
ปกครองส่วนท้องถิ่น พ.ศ. ๒๕๔๘ และที่แก้ไขเพิ่มเติมถึง (ฉบับที่ ๓) พ.ศ. ๒๕๖๑ ข้อ ๒๘ และมติการประชุม
คณะกรรมการติดตามและประเมินผลแผนพัฒนาองค์การบริหารส่วนจังหวัดสุราษฎร์ธานี เมื่อวันที่ ๑๒
มิถุนายน ๒๕๖๖ จึงแต่งตั้งประธานและเลขานุการคณะกรรมการติดตามและประเมินผลแผนพัฒนาองค์การ
บริหารส่วนจังหวัดสุราษฎร์ธานี ดังนี้

- | | | |
|-----------------------------|-----------------------------|---------------------|
| (๑) ผศ.ดร.นิทัศน์ เพราแก้ว | ผู้ทรงคุณวุฒิ | ประธานกรรมการ |
| (๒) นายเฉลิมพล บุรินทร์พงษ์ | ผอ.กองยุทธศาสตร์และงบประมาณ | กรรมการและเลขานุการ |

ทั้งนี้ ตั้งแต่บัดนี้เป็นต้นไป

สั่ง ณ วันที่ ๑๐ กรกฎาคม พ.ศ. ๒๕๖๖

(นายสมชายศักดิ์ จันทร์แก้ว)

นายก อบจ. สุราษฎร์ธานี

ระเบียบกระทรวงมหาดไทย

ว่าด้วยการจัดทำแผนพัฒนาขององค์กรปกครองส่วนท้องถิ่น

พ.ศ. ๒๕๕๘

โดยที่เป็นการสมควรปรับปรุงระเบียบกระทรวงมหาดไทย ว่าด้วยการจัดทำและประสานแผนพัฒนาขององค์กรปกครองส่วนท้องถิ่น พ.ศ. ๒๕๕๖ ให้เป็นปัจจุบัน

อาศัยอำนาจตามความในมาตรา ๕ มาตรา ๑๖ และมาตรา ๑๗ แห่งพระราชบัญญัติกำหนดแผนและขั้นตอนการกระจายอำนาจให้แก่องค์กรปกครองส่วนท้องถิ่น พ.ศ. ๒๕๔๒ รัฐมนตรีว่าการกระทรวงมหาดไทยจึงออกระเบียบไว้ ดังนี้

ข้อ ๑ ระเบียบนี้เรียกว่า “ระเบียบกระทรวงมหาดไทย ว่าด้วยการจัดทำแผนพัฒนาขององค์กรปกครองส่วนท้องถิ่น พ.ศ. ๒๕๕๘”

ข้อ ๒ ระเบียบนี้ให้ใช้บังคับตั้งแต่วันถัดจากวันประกาศในราชกิจจานุเบกษาเป็นต้นไป

ข้อ ๓ ให้ยกเลิกระเบียบกระทรวงมหาดไทย ว่าด้วยการจัดทำและประสานแผนพัฒนาขององค์กรปกครองส่วนท้องถิ่น พ.ศ. ๒๕๕๖

บรรดาระเบียบ ข้อบังคับ หรือคำสั่งอื่นใดซึ่งขัดหรือแย้งกับระเบียบนี้ให้ใช้ระเบียบนี้แทน

ข้อ ๔ ในระเบียบนี้

“องค์กรปกครองส่วนท้องถิ่น” หมายความว่า องค์การบริหารส่วนจังหวัด เทศบาล เมืองพัทยา องค์การบริหารส่วนตำบล และองค์กรปกครองส่วนท้องถิ่นอื่นที่มีกฎหมายจัดตั้ง ยกเว้นกรุงเทพมหานคร

“สภาท้องถิ่น” หมายความว่า สภาองค์การบริหารส่วนจังหวัด สภาเทศบาล สภาเมืองพัทยา สภาองค์การบริหารส่วนตำบล และสภาองค์กรปกครองส่วนท้องถิ่นอื่นที่มีกฎหมายจัดตั้ง

“คณะกรรมการพัฒนาท้องถิ่น” หมายความว่า คณะกรรมการพัฒนาองค์การบริหารส่วนจังหวัด คณะกรรมการพัฒนาเทศบาล คณะกรรมการพัฒนาเมืองพัทยา คณะกรรมการพัฒนาองค์การบริหารส่วนตำบล และคณะกรรมการพัฒนาขององค์กรปกครองส่วนท้องถิ่นอื่นที่มีกฎหมายจัดตั้ง

“คณะกรรมการสนับสนุนการจัดทำแผนพัฒนาท้องถิ่น” หมายความว่า คณะกรรมการสนับสนุนการจัดทำแผนพัฒนาองค์การบริหารส่วนจังหวัด คณะกรรมการสนับสนุนการจัดทำแผนพัฒนาเทศบาล คณะกรรมการสนับสนุนการจัดทำแผนพัฒนาเมืองพัทยา คณะกรรมการสนับสนุนการจัดทำแผนพัฒนาองค์การบริหารส่วนตำบล และคณะกรรมการสนับสนุนการจัดทำแผนพัฒนาขององค์กรปกครองส่วนท้องถิ่นอื่นที่มีกฎหมายจัดตั้ง

“คณะกรรมการติดตามและประเมินผลแผนพัฒนาท้องถิ่น” หมายความว่า คณะกรรมการติดตามและประเมินผลแผนพัฒนาองค์การบริหารส่วนจังหวัด คณะกรรมการติดตามและประเมินผลแผนพัฒนาเทศบาล คณะกรรมการติดตามและประเมินผลแผนพัฒนาเมืองพัทยา คณะกรรมการติดตามและประเมินผลแผนพัฒนาองค์การบริหารส่วนตำบล และคณะกรรมการติดตามและประเมินผลแผนพัฒนาขององค์กรปกครองส่วนท้องถิ่นที่มีกฎหมายจัดตั้ง

“อำเภอ” หมายความว่า รวมถึงกิ่งอำเภอด้วย

“ผู้บริหารท้องถิ่น” หมายความว่า นายกองค์การปกครองส่วนท้องถิ่น หรือผู้บริหารท้องถิ่นขององค์กรปกครองส่วนท้องถิ่นอื่นที่มีกฎหมายจัดตั้ง

“สมาชิกสภาท้องถิ่น” หมายความว่า สมาชิกสภาองค์การบริหารส่วนจังหวัด สมาชิกสภาเทศบาล สมาชิกสภาเมืองพัทยา สมาชิกสภาองค์การบริหารส่วนตำบล และสมาชิกสภาองค์การปกครองส่วนท้องถิ่นอื่นที่มีกฎหมายจัดตั้ง

“นายอำเภอ” หมายความว่า ปลัดอำเภอผู้เป็นหัวหน้าประจำกิ่งอำเภอด้วย

“ปลัดองค์การปกครองส่วนท้องถิ่น” หมายความว่า ปลัดองค์การบริหารส่วนจังหวัด ปลัดเทศบาล ปลัดเมืองพัทยา ปลัดองค์การบริหารส่วนตำบล และปลัดขององค์กรปกครองส่วนท้องถิ่นอื่นที่มีกฎหมายจัดตั้ง

“หัวหน้าส่วนการบริหารที่มีหน้าที่จัดทำแผน” หมายความว่า ผู้อำนวยการกองแผนและงบประมาณ ผู้อำนวยการกองวิชาการและแผนงาน หัวหน้ากองวิชาการและแผน หัวหน้างานวิเคราะห์นโยบายและแผน หัวหน้าสำนักปลัดองค์การบริหารส่วนตำบล หรือผู้ปฏิบัติหน้าที่เช่นเดียวกันกับตำแหน่งดังกล่าว

“พนักงานส่วนท้องถิ่น” หมายความว่า ข้าราชการส่วนจังหวัด พนักงานเทศบาล พนักงานเมืองพัทยา พนักงานส่วนตำบล และพนักงานหรือข้าราชการขององค์กรปกครองส่วนท้องถิ่นอื่นที่มีกฎหมายจัดตั้ง

“แผนพัฒนา” หมายความว่า แผนยุทธศาสตร์การพัฒนา และแผนพัฒนาสามปี

“แผนยุทธศาสตร์การพัฒนา” หมายความว่า แผนพัฒนาเศรษฐกิจและสังคมขององค์กรปกครองส่วนท้องถิ่นที่กำหนดยุทธศาสตร์ และแนวทางการพัฒนาขององค์กรปกครองส่วนท้องถิ่น ซึ่งแสดงถึงวิสัยทัศน์ พันธกิจ และจุดมุ่งหมายเพื่อการพัฒนาในอนาคต โดยสอดคล้องกับแผนพัฒนาเศรษฐกิจและสังคมแห่งชาติ แผนการบริหารราชการแผ่นดิน ยุทธศาสตร์การพัฒนาจังหวัด อำเภอ และแผนชุมชน

“แผนพัฒนาสามปี” หมายความว่า แผนพัฒนาเศรษฐกิจและสังคมขององค์กรปกครองส่วนท้องถิ่น ที่สอดคล้องกับแผนยุทธศาสตร์การพัฒนา อันมีลักษณะเป็นการกำหนดรายละเอียดแผนงาน โครงการพัฒนา ที่จัดทำขึ้นสำหรับปีงบประมาณแต่ละปี ซึ่งมีความต่อเนื่องและเป็นแผนก้าวหน้าครอบคลุมระยะเวลาสามปี โดยมีการทบทวนเพื่อปรับปรุงเป็นประจำทุกปี

“แผนการดำเนินงาน” หมายความว่า แผนการดำเนินงานขององค์กรปกครองส่วนท้องถิ่น ที่แสดงถึงรายละเอียดแผนงาน โครงการพัฒนาและกิจกรรมที่ดำเนินการจริงทั้งหมดในพื้นที่ขององค์กร ปกครองส่วนท้องถิ่นประจำปีงบประมาณนั้น

“โครงการพัฒนา” หมายความว่า โครงการที่มีวัตถุประสงค์สนองต่อแผนยุทธศาสตร์การพัฒนา ขององค์กรปกครองส่วนท้องถิ่น และดำเนินการเพื่อให้การพัฒนาบรรลุตามวิสัยทัศน์ขององค์กร ปกครองส่วนท้องถิ่นที่กำหนดไว้

“การแก้ไข” หมายความว่า การแก้ไขข้อผิดพลาดในแผนพัฒนาหรือแผนการดำเนินงานให้ถูกต้อง โดยไม่ทำให้วัตถุประสงค์และสาระสำคัญเดิมเปลี่ยนแปลงไป

“การเพิ่มเติม” หมายความว่า การเพิ่มเติมแผนงาน โครงการที่ไม่มีอยู่ในแผนพัฒนาสามปี ให้ปรากฏไว้ในแผนพัฒนาสามปี

“การเปลี่ยนแปลง” หมายความว่า การทำให้วัตถุประสงค์และสาระสำคัญของแผนพัฒนา เปลี่ยนแปลงไปจากเดิม

ข้อ ๕ ให้ปลัดกระทรวงมหาดไทยรักษาการตามระเบียบนี้ และให้มีอำนาจตีความและวินิจฉัย ปัญหาเกี่ยวกับการปฏิบัติตามระเบียบนี้ และให้มีอำนาจกำหนดหลักเกณฑ์และวิธีปฏิบัติเพื่อดำเนินการ ให้เป็นไปตามระเบียบนี้ได้

ในกรณีที่มีเหตุจำเป็น ให้ผู้ว่าราชการจังหวัดมีอำนาจยกเว้นหรือผ่อนผันการปฏิบัติตามระเบียบนี้ ขององค์กรปกครองส่วนท้องถิ่นภายในเขตจังหวัด แล้วรายงานกระทรวงมหาดไทยทราบภายในสัปดาห์วัน นับแต่วันที่ยกเว้นหรือผ่อนผัน

ข้อ ๖ การจัดทำแผนพัฒนาขององค์กรปกครองส่วนท้องถิ่น ต้องสอดคล้องกับระเบียบ ว่าด้วยการประสานการจัดทำแผนพัฒนาจังหวัดขององค์กรปกครองส่วนท้องถิ่น

หมวด ๑

องค์กรจัดทำแผนพัฒนา

ข้อ ๑ องค์กรจัดทำแผนพัฒนาขององค์กรปกครองส่วนท้องถิ่น ประกอบด้วย

- (๑) คณะกรรมการพัฒนาท้องถิ่น
- (๒) คณะกรรมการสนับสนุนการจัดทำแผนพัฒนาท้องถิ่น

ข้อ ๘ ให้ผู้บริหารท้องถิ่นแต่งตั้งคณะกรรมการพัฒนาท้องถิ่น ประกอบด้วย

- | | |
|---|---------------------|
| (๑) ผู้บริหารท้องถิ่น | ประธานกรรมการ |
| (๒) รองนายกองค์กรปกครองส่วนท้องถิ่นนั้นทุกคน | กรรมการ |
| (๓) สมาชิกสภาท้องถิ่นที่สภาท้องถิ่นคัดเลือกจำนวนสามคน | กรรมการ |
| (๔) ผู้ทรงคุณวุฒิที่ผู้บริหารท้องถิ่นคัดเลือกจำนวนสามคน | กรรมการ |
| (๕) ผู้แทนภาคราชการและ/หรือรัฐวิสาหกิจ
ที่ผู้บริหารท้องถิ่นคัดเลือกจำนวนไม่น้อยกว่าสามคน | กรรมการ |
| (๖) ผู้แทนประชาคมท้องถิ่นที่ประชาคมท้องถิ่นคัดเลือก
จำนวนไม่น้อยกว่าสามคนแต่ไม่เกินหกคน | กรรมการ |
| (๗) ปลัดองค์กรปกครองส่วนท้องถิ่น | กรรมการและเลขานุการ |
| (๘) หัวหน้าส่วนการบริหารที่มีหน้าที่จัดทำแผน | ผู้ช่วยเลขานุการ |

กรรมการตามข้อ ๘ (๓) (๔) (๕) และ (๖) ให้มีวาระอยู่ในตำแหน่งคราวละสองปีและอาจได้รับการคัดเลือกอีกได้

ข้อ ๙ ให้ผู้บริหารท้องถิ่นแต่งตั้งคณะกรรมการสนับสนุนการจัดทำแผนพัฒนาท้องถิ่น ประกอบด้วย

- | | |
|---|---------------------|
| (๑) ปลัดองค์กรปกครองส่วนท้องถิ่น | ประธานกรรมการ |
| (๒) หัวหน้าส่วนการบริหารขององค์กรปกครองส่วนท้องถิ่น | กรรมการ |
| (๓) ผู้แทนประชาคมท้องถิ่นที่ประชาคมท้องถิ่นคัดเลือก
จำนวนสามคน | กรรมการ |
| (๔) หัวหน้าส่วนการบริหารที่มีหน้าที่จัดทำแผน | กรรมการและเลขานุการ |

(๕) เจ้าหน้าที่วิเคราะห์นโยบายและแผน

หรือพนักงานส่วนท้องถิ่นที่ผู้บริหารท้องถิ่นมอบหมาย ผู้ช่วยเลขานุการ
กรรมการตามข้อ ๘ (๓) ให้มีวาระอยู่ในตำแหน่งคราวละสองปีและอาจได้รับการคัดเลือกอีกได้
ข้อ ๑๐ คณะกรรมการพัฒนาท้องถิ่นมีอำนาจหน้าที่ ดังนี้

(๑) กำหนดแนวทางการพัฒนาท้องถิ่น โดยพิจารณาจาก

(๑.๑) อำนาจหน้าที่ขององค์กรปกครองส่วนท้องถิ่น โดยเฉพาะอำนาจหน้าที่ที่มีผลกระทบต่อประโยชน์สุขของประชาชน เช่น การป้องกันและบรรเทาสาธารณภัย การผังเมือง

(๑.๒) ภารกิจถ่ายโอนตามกฎหมายกำหนดแผนและขั้นตอนการกระจายอำนาจ

(๑.๓) ยุทธศาสตร์การพัฒนาประเทศ กลุ่มจังหวัด และจังหวัด โดยให้น้ำหนักดำเนินการ
ในยุทธศาสตร์ที่สำคัญและมีผลต่อประชาชนโดยตรง เช่น การแก้ไขปัญหาความยากจน การป้องกัน
และแก้ไขปัญหาหยาเสพติด

(๑.๔) กรอบนโยบาย ทิศทาง แนวทางการพัฒนาขององค์กรปกครองส่วนท้องถิ่น
ในเขตจังหวัด

(๑.๕) นโยบายของผู้บริหารท้องถิ่นที่แถลงต่อสภาท้องถิ่น

(๑.๖) แผนชุมชน

ในการนำประเด็นข้างต้นมาจัดทำแผนพัฒนา ให้องค์กรปกครองส่วนท้องถิ่นคำนึงถึง
สถานะทางการคลังของท้องถิ่น และความจำเป็นเร่งด่วนที่ต้องดำเนินการ มาประกอบการพิจารณาด้วย

(๒) ร่วมจัดทำร่างแผนพัฒนา เสนอแนะแนวทางการพัฒนา และการแก้ไขปัญหาเกี่ยวกับ
การจัดทำร่างแผนพัฒนา

ในการจัดทำร่างแผนพัฒนา ให้เทศบาล เมืองพัทยา องค์การบริหารส่วนตำบล และองค์กร
ปกครองส่วนท้องถิ่นอื่นที่มีกฎหมายจัดตั้ง นำปัญหาความต้องการจากแผนชุมชนที่เกินศักยภาพของชุมชน
ที่จะดำเนินการเองได้มาพิจารณาบรรจุไว้ในแผนพัฒนา แต่หากเกินศักยภาพของเทศบาล เมืองพัทยา
องค์การบริหารส่วนตำบล และองค์กรปกครองส่วนท้องถิ่นอื่นที่มีกฎหมายจัดตั้ง ให้เสนอปัญหา ความต้องการ
ไปยังองค์การบริหารส่วนจังหวัด และให้องค์การบริหารส่วนจังหวัดนำมาพิจารณาบรรจุไว้ในแผนพัฒนา
ขององค์การบริหารส่วนจังหวัดตามอำนาจหน้าที่

(๓) พิจารณาร่างแผนพัฒนาและร่างแผนการดำเนินงาน

(๕) คดียาเสพติดให้โทษ

(๖) เคยถูกไล่ออก ปลดออก หรือให้ออกจากราชการ หน่วยงานของรัฐหรือรัฐวิสาหกิจ เพราะทุจริตต่อหน้าที่หรือถือว่ากระทำการทุจริตและประพฤติมิชอบในวงราชการ

(๗) ได้รับโทษจำคุกโดยคำพิพากษาถึงที่สุดให้จำคุกตั้งแต่สองปีขึ้นไปและพ้นโทษมายังไม่ถึงห้าปี นับถึงวันที่ได้รับแต่งตั้งให้ดำรงตำแหน่งผู้ทรงคุณวุฒิ เว้นแต่ในความผิดอันได้กระทำโดยประมาท

ข้อ ๑๔ ผู้ทรงคุณวุฒิมีวาระอยู่ในตำแหน่งคราวละสองปีและอาจได้รับการคัดเลือกอีกได้

ข้อ ๑๕ ผู้ทรงคุณวุฒิพ้นจากตำแหน่งด้วยเหตุใดเหตุหนึ่ง ดังต่อไปนี้

(๑) ครบวาระการดำรงตำแหน่ง

(๒) ตาย

(๓) ลาออก โดยยื่นหนังสือต่อประธานกรรมการที่ตนดำรงตำแหน่ง

(๔) คณะกรรมการที่ผู้ทรงคุณวุฒิดำรงตำแหน่งอยู่เห็นว่ามีความผิดอันควรและมีมติจำนวนไม่น้อยกว่าสองในสามให้ออก

(๕) มีลักษณะต้องห้ามตามข้อ ๑๓

หมวด ๓

การจัดทำแผนพัฒนา

ข้อ ๑๖ การจัดทำแผนยุทธศาสตร์การพัฒนาคำดำเนินการตามระเบียบนี้ โดยมีขั้นตอนดำเนินการ ดังนี้

(๑) คณะกรรมการพัฒนาท้องถิ่นจัดประชุมประชาคมท้องถิ่น ส่วนราชการและรัฐวิสาหกิจที่เกี่ยวข้อง เพื่อแจ้งแนวทางการพัฒนาท้องถิ่น รับทราบปัญหา ความต้องการ ประเด็นการพัฒนา และประเด็นที่เกี่ยวข้องตลอดจนความช่วยเหลือทางวิชาการ และแนวทางปฏิบัติที่เหมาะสมกับสภาพพื้นที่ เพื่อนำมากำหนดแนวทางการจัดทำแผนยุทธศาสตร์การพัฒนา โดยให้นำข้อมูลพื้นฐานในการพัฒนาจากหน่วยงานต่าง ๆ และข้อมูลในแผนชุมชนมาพิจารณาประกอบการจัดทำแผนยุทธศาสตร์การพัฒนา

(๒) คณะกรรมการสนับสนุนการจัดทำแผนพัฒนาท้องถิ่น รวบรวมแนวทางและข้อมูลนำมาวิเคราะห์เพื่อจัดทำร่างแผนยุทธศาสตร์การพัฒนาแล้วเสนอคณะกรรมการพัฒนาท้องถิ่น

(๓) คณะกรรมการพัฒนาท้องถิ่นพิจารณาจัดทำแผนยุทธศาสตร์การพัฒนา เพื่อเสนอผู้บริหารท้องถิ่น

(๔) ผู้บริหารท้องถิ่นพิจารณาอนุมัติร่างแผนยุทธศาสตร์การพัฒนาระดับจังหวัด และประกาศใช้แผนยุทธศาสตร์การพัฒนาระดับจังหวัด

สำหรับองค์การบริหารส่วนตำบลให้ผู้บริหารท้องถิ่นเสนอร่างแผนยุทธศาสตร์การพัฒนาระดับจังหวัดต่อสภาองค์การบริหารส่วนตำบลเพื่อให้ความเห็นชอบก่อน แล้วผู้บริหารท้องถิ่นจึงพิจารณาอนุมัติและประกาศใช้แผนยุทธศาสตร์การพัฒนาระดับจังหวัดต่อไป

ข้อ ๑๖ การจัดทำแผนพัฒนาสามปี ให้ดำเนินการตามระเบียบนี้ โดยมีขั้นตอนดำเนินการดังนี้

(๑) คณะกรรมการพัฒนาท้องถิ่นร่วมกับประชาคมท้องถิ่น กำหนดประเด็นหลักการพัฒนาให้สอดคล้องกับวิสัยทัศน์ พันธกิจ และจุดมุ่งหมายเพื่อการพัฒนาในแผนยุทธศาสตร์การพัฒนาระดับจังหวัดรวมทั้งสอดคล้องกับปัญหา ความต้องการของประชาคมและชุมชน โดยให้นำข้อมูลพื้นฐานในการพัฒนาจากหน่วยงานต่าง ๆ และข้อมูลในแผนชุมชนมาพิจารณาประกอบการจัดทำแผนพัฒนาสามปี

(๒) คณะกรรมการสนับสนุนการจัดทำแผนพัฒนาท้องถิ่นรวบรวมประเด็นหลักการพัฒนา ปัญหา ความต้องการ และข้อมูลนำมาจัดทำร่างแผนพัฒนาสามปี แล้วเสนอคณะกรรมการพัฒนาท้องถิ่น

(๓) คณะกรรมการพัฒนาท้องถิ่นพิจารณาร่างแผนพัฒนาสามปีเพื่อเสนอผู้บริหารท้องถิ่น

(๔) ผู้บริหารท้องถิ่นพิจารณาอนุมัติร่างแผนพัฒนาสามปีและประกาศใช้แผนพัฒนาสามปี

สำหรับองค์การบริหารส่วนตำบลให้ผู้บริหารท้องถิ่นเสนอร่างแผนพัฒนาสามปีต่อสภาองค์การบริหารส่วนตำบลเพื่อให้ความเห็นชอบก่อนแล้วผู้บริหารท้องถิ่นจึงพิจารณาอนุมัติและประกาศใช้แผนพัฒนาสามปีต่อไป

ข้อ ๑๗ แผนพัฒนาสามปีให้จัดทำและทบทวนให้แล้วเสร็จภายในเดือนมิถุนายนก่อนงบประมาณประจำปี

ผู้ว่าราชการจังหวัดมีอำนาจขยเวลาการจัดทำแผนพัฒนาสามปีแล้วรายงานกระทรวงมหาดไทยทราบ

ในกรณีของเทศบาลผู้ว่าราชการจังหวัดอาจมอบอำนาจให้นายอำเภอได้ เมื่อมีการขยเวลาให้แก่องค์การบริหารส่วนตำบลเพื่อรายงานกระทรวงมหาดไทยทราบ

สำหรับองค์การบริหารส่วนตำบล อำนาจของผู้ว่าราชการจังหวัดตามวรรคสองให้เป็นอำนาจของนายอำเภอแล้วแก่องค์การบริหารส่วนตำบลเพื่อรายงานกระทรวงมหาดไทยทราบ

ข้อ ๑๘ องค์กรปกครองส่วนท้องถิ่นอาจมอบให้หน่วยงานหรือบุคคลภายนอกจัดทำหรือร่วมจัดทำร่างแผนพัฒนาได้ โดยมีขั้นตอนการดำเนินการ ดังนี้

(๑) คณะกรรมการสนับสนุนการจัดทำแผนพัฒนาท้องถิ่นจัดทำร่างข้อกำหนดขอบข่ายและรายละเอียดของงานที่จะมอบหมายให้หน่วยงานหรือบุคคลภายนอกดำเนินการ เพื่อเสนอคณะกรรมการพัฒนาท้องถิ่น

(๒) คณะกรรมการพัฒนาท้องถิ่นพิจารณาให้ความเห็นชอบร่างข้อกำหนดขอบข่ายและรายละเอียดของงานแล้วเสนอผู้บริหารท้องถิ่น

(๓) ผู้บริหารท้องถิ่นพิจารณาอนุมัติข้อกำหนดขอบข่ายและรายละเอียดของงาน

ข้อ ๒๐ ให้หน่วยงานหรือบุคคลภายนอกที่จัดทำหรือร่วมจัดทำร่างแผนพัฒนาดำเนินการตามขั้นตอนและวิธีการจัดทำร่างแผนพัฒนาตามระเบียบนี้

หมวด ๔

การแก้ไข การเพิ่มเติมหรือการเปลี่ยนแปลงแผนพัฒนา

ข้อ ๒๑ การแก้ไขแผนพัฒนาเป็นอำนาจของผู้บริหารท้องถิ่น

ข้อ ๒๒ การเพิ่มเติมหรือเปลี่ยนแปลงแผนพัฒนาสามปี ให้ดำเนินการตามระเบียบนี้ โดยมีขั้นตอนดำเนินการ ดังนี้

(๑) คณะกรรมการสนับสนุนการจัดทำแผนพัฒนาท้องถิ่น จัดทำร่างแผนพัฒนาสามปีที่เพิ่มเติมหรือเปลี่ยนแปลงพร้อมเหตุผลและความจำเป็นเสนอคณะกรรมการพัฒนาท้องถิ่น

(๒) คณะกรรมการพัฒนาท้องถิ่นพิจารณาร่างแผนพัฒนาสามปีที่เพิ่มเติมหรือเปลี่ยนแปลงเพื่อเสนอผู้บริหารท้องถิ่น

(๓) ผู้บริหารท้องถิ่นพิจารณาอนุมัติร่างแผนพัฒนาสามปีที่เพิ่มเติมหรือเปลี่ยนแปลงและประกาศใช้แผนพัฒนาสามปีที่เพิ่มเติมหรือเปลี่ยนแปลง

สำหรับองค์การบริหารส่วนตำบล ให้ผู้บริหารท้องถิ่นเสนอร่างแผนพัฒนาสามปีที่เพิ่มเติมหรือเปลี่ยนแปลงต่อสภาองค์การบริหารส่วนตำบลเพื่อให้ความเห็นชอบก่อน แล้วผู้บริหารท้องถิ่นจึงพิจารณาอนุมัติและประกาศใช้ต่อไป

ข้อ ๒๓ การเปลี่ยนแปลงแผนยุทธศาสตร์การพัฒนาให้ดำเนินการตามระเบียบนี้ โดยมีขั้นตอนดำเนินการ ดังนี้

(๑) คณะกรรมการสนับสนุนการจัดทำแผนพัฒนาท้องถิ่นจัดทำร่างแผนยุทธศาสตร์การพัฒนาที่เปลี่ยนแปลงพร้อมเหตุผลและความจำเป็นเสนอคณะกรรมการพัฒนาท้องถิ่น

(๒) คณะกรรมการพัฒนาท้องถิ่นและประชาคมท้องถิ่นพิจารณาร่างแผนยุทธศาสตร์การพัฒนาที่เปลี่ยนแปลงเพื่อเสนอผู้บริหารท้องถิ่น

(๓) ผู้บริหารท้องถิ่นพิจารณาอนุมัติร่างแผนยุทธศาสตร์การพัฒนาที่เปลี่ยนแปลงและประกาศใช้แผนยุทธศาสตร์การพัฒนาที่เปลี่ยนแปลง

สำหรับองค์การบริหารส่วนตำบล ให้ผู้บริหารท้องถิ่นเสนอร่างแผนยุทธศาสตร์การพัฒนาที่เปลี่ยนแปลงต่อสภาองค์การบริหารส่วนตำบลเพื่อให้ความเห็นชอบก่อน แล้วผู้บริหารท้องถิ่นจึงพิจารณาอนุมัติและประกาศใช้ต่อไป

หมวด ๕

การนำแผนพัฒนาไปปฏิบัติ

ข้อ ๒๔ ให้ผู้บริหารท้องถิ่นประกาศใช้แผนพัฒนาที่อนุมัติแล้ว และนำไปปฏิบัติ รวมทั้งแจ้งสภาท้องถิ่น คณะกรรมการบริหารงานจังหวัดแบบบูรณาการ องค์การบริหารส่วนจังหวัด อำเภอ หน่วยงานที่เกี่ยวข้อง และประกาศให้ประชาชนในท้องถิ่นทราบโดยทั่วกันภายในสิบห้าวันนับแต่วันที่ประกาศใช้ และปิดประกาศโดยเปิดเผยไม่น้อยกว่าสามสิบวัน

ข้อ ๒๕ ให้องค์กรปกครองส่วนท้องถิ่นใช้แผนพัฒนาสามปีเป็นกรอบในการจัดทำงบประมาณรายจ่ายประจำปี และงบประมาณรายจ่ายเพิ่มเติม รวมทั้งวางแนวทางเพื่อให้มีการปฏิบัติให้บรรลุวัตถุประสงค์ตามโครงการที่กำหนดไว้ในแผนพัฒนาสามปี

ข้อ ๒๖ การจัดทำแผนการดำเนินงานให้ดำเนินการตามระเบียบนี้ โดยมีขั้นตอนดำเนินการดังนี้

(๑) คณะกรรมการสนับสนุนการจัดทำแผนพัฒนาท้องถิ่นรวบรวมแผนงาน โครงการพัฒนาขององค์กรปกครองส่วนท้องถิ่น หน่วยงานราชการส่วนกลาง ส่วนภูมิภาค รัฐวิสาหกิจและหน่วยงานอื่น ๆ ที่ดำเนินการในพื้นที่ขององค์กรปกครองส่วนท้องถิ่น แล้วจัดทำร่างแผนการดำเนินงาน เสนอคณะกรรมการพัฒนาท้องถิ่น

(๒) คณะกรรมการพัฒนาท้องถิ่นพิจารณาร่างแผนการดำเนินงาน แล้วเสนอผู้บริหารท้องถิ่นประกาศเป็นแผนการดำเนินงาน ทั้งนี้ให้ปิดประกาศแผนการดำเนินงานภายในสิบห้าวันนับแต่วันที่ประกาศ เพื่อให้ประชาชนในท้องถิ่นทราบ โดยทั่วกันและต้องปิดประกาศไว้อย่างน้อยสามสิบวัน

ข้อ ๒๗ แผนการดำเนินงานให้จัดทำเสร็จภายในเดือนธันวาคมของปีงบประมาณนั้นหรือภายในสามสิบวันนับแต่วันที่ตั้งงบประมาณดำเนินการหรือได้รับแจ้งแผนงาน/โครงการจากหน่วยราชการส่วนกลาง ส่วนภูมิภาค รัฐวิสาหกิจหรือหน่วยงานอื่น ๆ ที่ต้องดำเนินการในพื้นที่องค์กรปกครองส่วนท้องถิ่น ในปีงบประมาณนั้น

การขยายเวลาการจัดทำและการแก้ไขแผนการดำเนินงานเป็นอำนาจของผู้บริหารท้องถิ่น

หมวด ๖

การติดตามและประเมินผลแผนพัฒนา

ข้อ ๒๘ ให้ผู้บริหารท้องถิ่นแต่งตั้งคณะกรรมการติดตามและประเมินผลแผนพัฒนาท้องถิ่น ประกอบด้วย

- (๑) สมาชิกสภาท้องถิ่นที่สภาท้องถิ่นคัดเลือกจำนวนสามคน
- (๒) ผู้แทนประชาคมท้องถิ่นที่ประชาคมท้องถิ่นคัดเลือกจำนวนสองคน
- (๓) ผู้แทนหน่วยงานที่เกี่ยวข้องที่ผู้บริหารท้องถิ่นคัดเลือกจำนวนสองคน
- (๔) หัวหน้าส่วนการบริหารที่คัดเลือกกันเองจำนวนสองคน
- (๕) ผู้ทรงคุณวุฒิที่ผู้บริหารท้องถิ่นคัดเลือกจำนวนสองคน

โดยให้คณะกรรมการเลือกกรรมการหนึ่งคนทำหน้าที่ประธานคณะกรรมการ และกรรมการอีกหนึ่งคนทำหน้าที่เลขานุการของคณะกรรมการ

กรรมการตามข้อ ๒๘ ให้มีวาระอยู่ในตำแหน่งคราวละสองปีและอาจได้รับการคัดเลือกอีกได้

ข้อ ๒๙ คณะกรรมการติดตามและประเมินผลแผนพัฒนาท้องถิ่นมีอำนาจหน้าที่ ดังนี้

- (๑) กำหนดแนวทาง วิธีการในการติดตามและประเมินผลแผนพัฒนา
- (๒) ดำเนินการติดตามและประเมินผลแผนพัฒนา

(๓) รายงานผลและเสนอความเห็นซึ่งได้จากการติดตามและประเมินผลแผนพัฒนาต่อผู้บริหารท้องถิ่น เพื่อให้ผู้บริหารท้องถิ่นเสนอต่อสภาท้องถิ่น คณะกรรมการพัฒนาท้องถิ่น และประกาศผลการติดตามและประเมินผลแผนพัฒนาให้ประชาชนในท้องถิ่นทราบโดยทั่วกันอย่างน้อยปีละหนึ่งครั้ง ภายในเดือนธันวาคมของทุกปี ทั้งนี้ให้ปิดประกาศโดยเปิดเผยไม่น้อยกว่าสามสิบวัน

- (๔) แต่งตั้งคณะอนุกรรมการหรือคณะทำงานเพื่อช่วยปฏิบัติงานตามที่เห็นสมควร

ข้อ ๓๐ องค์กรปกครองส่วนท้องถิ่นอาจมอบให้หน่วยงานหรือบุคคลภายนอกดำเนินการ หรือร่วมดำเนินการติดตามและประเมินผลแผนพัฒนาได้โดยมีขั้นตอนดำเนินการ ดังนี้

(๑) คณะกรรมการติดตามและประเมินผลแผนพัฒนาท้องถิ่นจัดทำร่างข้อกำหนด ขอบข่าย และรายละเอียดของงานที่จะมอบหมายให้หน่วยงานหรือบุคคลภายนอกดำเนินการ เพื่อเสนอผู้บริหารท้องถิ่น

(๒) ผู้บริหารท้องถิ่นพิจารณาอนุมัติข้อกำหนด ขอบข่ายและรายละเอียดของงาน

(๓) หน่วยงานหรือบุคคลภายนอกดำเนินการหรือร่วมดำเนินการติดตามและประเมินผล

(๔) ให้หน่วยงานหรือบุคคลภายนอกที่ดำเนินการหรือร่วมดำเนินการติดตามและประเมินผล รายงานผลการดำเนินการซึ่งได้จากการติดตามและประเมินผลต่อคณะกรรมการติดตามและประเมินผล เพื่อประเมินผลการรายงานผล เสนอความเห็นต่อผู้บริหารท้องถิ่น

(๕) ผู้บริหารท้องถิ่นเสนอผลการติดตามและประเมินผลต่อสภาท้องถิ่น คณะกรรมการพัฒนาท้องถิ่น และประกาศผลการติดตามและประเมินผลแผนพัฒนาให้ประชาชนในท้องถิ่นทราบโดยทั่วกันอย่างน้อย ปีละหนึ่งครั้ง ภายในเดือนธันวาคมของทุกปี ทั้งนี้ให้ปิดประกาศโดยเปิดเผยไม่น้อยกว่าสามสิบวัน

ข้อ ๓๑ เพื่อประโยชน์ของประชาชนโดยส่วนรวมและเพื่อให้การบริหารงานขององค์กร ปกครองส่วนท้องถิ่นสอดคล้องกับแนวนโยบายของรัฐบาล กระทรวงมหาดไทยอาจจัดให้มีการติดตาม และประเมินผลการดำเนินงานตามแผนพัฒนาขององค์กรปกครองส่วนท้องถิ่นได้ตามความเหมาะสม

บทเฉพาะกาล

ข้อ ๓๒ แผนยุทธศาสตร์การพัฒนา แผนพัฒนาสามปีและแผนปฏิบัติการ ที่มีอยู่เดิมก่อนวันที่ ระเบียบนี้มีผลในการประกาศใช้ ให้มีผลใช้ได้ต่อไป

ประกาศ ณ วันที่ ๒๕ กันยายน พ.ศ. ๒๕๔๘

สมชาย สุนทรวัฒน์

รัฐมนตรีช่วยว่าการฯ ปฏิบัติราชการแทน

รัฐมนตรีว่าการกระทรวงมหาดไทย

(ค) ยุทธศาสตร์การพัฒนาประเทศ กลุ่มจังหวัด และจังหวัด โดยให้เน้นดำเนินการ ในยุทธศาสตร์ที่สำคัญและมีผลต่อประชาชนโดยตรง เช่น การแก้ไขปัญหาความยากจน การป้องกันและ แก้ไขปัญหายาเสพติด

- (ง) กรอบนโยบาย ทิศทาง แนวทางการพัฒนาขององค์กรปกครองส่วนท้องถิ่นในเขตจังหวัด
- (จ) นโยบายของผู้บริหารท้องถิ่นที่แถลงต่อสภาท้องถิ่น
- (ฉ) แผนพัฒนาหมู่บ้านหรือแผนชุมชน

ในการนำประเด็นข้างต้นมาจัดทำแผนพัฒนา ให้องค์กรปกครองส่วนท้องถิ่นคำนึงถึง สถานะทางการคลังของท้องถิ่น และความจำเป็นเร่งด่วนที่ต้องดำเนินการ มาประกอบการพิจารณาด้วย

(๒) ร่วมจัดทำร่างแผนพัฒนา เสนอแนะแนวทางการพัฒนา และการแก้ไขปัญหาเกี่ยวกับการ จัดทำร่างแผนพัฒนา

ในการจัดทำร่างแผนพัฒนา ให้องค์การบริหารส่วนจังหวัด เทศบาล องค์การบริหารส่วนตำบล เมืองพัทยา และองค์กรปกครองส่วนท้องถิ่นอื่นที่มีกฎหมายจัดตั้ง นำปัญหาความต้องการจากแผนพัฒนา หมู่บ้านหรือแผนชุมชน ที่เกินศักยภาพของหมู่บ้านหรือชุมชน ที่จะดำเนินการเองได้มาพิจารณาบรรจุไว้ ในแผนพัฒนา แต่หากเกินศักยภาพของเทศบาล องค์การบริหารส่วนตำบลเมืองพัทยา และองค์กร ปกครองส่วนท้องถิ่นอื่นที่มีกฎหมายจัดตั้งให้เสนอปัญหา ความต้องการไปยังองค์การบริหารส่วนจังหวัด และให้องค์การบริหารส่วนจังหวัดนำมาพิจารณาบรรจุไว้ในแผนพัฒนาขององค์การบริหารส่วนจังหวัด ตามอำนาจหน้าที่”

ข้อ ๖ ให้ยกเลิกความในข้อ ๑๖ ของระเบียบกระทรวงมหาดไทยว่าด้วยการจัดทำ แผนพัฒนาขององค์กรปกครองส่วนท้องถิ่น พ.ศ. ๒๕๔๘

ข้อ ๗ ให้ยกเลิกความในข้อ ๑๗ ของระเบียบกระทรวงมหาดไทยว่าด้วยการจัดทำ แผนพัฒนาขององค์กรปกครองส่วนท้องถิ่น พ.ศ. ๒๕๔๘ และให้ใช้ความต่อไปนี้แทน

“ข้อ ๑๗ การจัดทำแผนพัฒนาท้องถิ่นสี่ปี ให้ดำเนินการตามขั้นตอน ดังนี้

(๑) คณะกรรมการพัฒนาท้องถิ่นจัดประชุมประชาคมท้องถิ่น ส่วนราชการและรัฐวิสาหกิจ ที่เกี่ยวข้อง เพื่อแจ้งแนวทางการพัฒนาท้องถิ่น รับทราบปัญหา ความต้องการ ประเด็น การพัฒนา และประเด็นที่เกี่ยวข้องตลอดจนความช่วยเหลือทางวิชาการ และแนวทางปฏิบัติที่เหมาะสมกับสภาพ พื้นที่เพื่อนำมากำหนดแนวทางการจัดทำแผนพัฒนาท้องถิ่นสี่ปี โดยให้นำข้อมูลพื้นฐานในการพัฒนา จากหน่วยงานต่าง ๆ และข้อมูลในแผนพัฒนาหมู่บ้านหรือแผนชุมชนมาพิจารณาประกอบการจัดทำ แผนพัฒนาท้องถิ่นสี่ปี

(๒) คณะกรรมการสนับสนุนการจัดทำแผนพัฒนาท้องถิ่น รวบรวมแนวทางและข้อมูล นำมาวิเคราะห์เพื่อจัดทำร่างแผนพัฒนาท้องถิ่นสี่ปีแล้วเสนอคณะกรรมการพัฒนาท้องถิ่น

(๓) คณะกรรมการพัฒนาท้องถิ่นพิจารณาร่างแผนพัฒนาท้องถิ่นสี่ปีเพื่อเสนอผู้บริหารท้องถิ่น

(๔) ผู้บริหารท้องถิ่นพิจารณาอนุมัติร่างแผนพัฒนาท้องถิ่นสี่ปี และประกาศใช้แผนพัฒนาท้องถิ่นสี่ปี

เพื่อให้เป็นไปตามกฎหมายว่าด้วยสภาตำบลและองค์การบริหารส่วนตำบล สำหรับองค์การบริหารส่วนตำบลให้ผู้บริหารท้องถิ่นเสนอร่างแผนพัฒนาท้องถิ่นสี่ปีต่อสภาองค์การบริหารส่วนตำบลเพื่อให้ความเห็นชอบก่อน แล้วผู้บริหารท้องถิ่นจึงพิจารณาอนุมัติและประกาศใช้แผนพัฒนาท้องถิ่นสี่ปีต่อไป”

ข้อ ๘ ให้ยกเลิกความในข้อ ๑๘ ของระเบียบกระทรวงมหาดไทยว่าด้วยการจัดทำแผนพัฒนาขององค์กรปกครองส่วนท้องถิ่น พ.ศ. ๒๕๔๘ และให้ใช้ความต่อไปนี้แทน

“ข้อ ๑๘ แผนพัฒนาท้องถิ่นสี่ปี กรณีเทศบาล องค์การบริหารส่วนตำบล เมืองพัทยา และองค์กรปกครองส่วนท้องถิ่นอื่นที่มีกฎหมายจัดตั้ง ให้จัดทำหรือทบทวนให้แล้วเสร็จภายในเดือนตุลาคม ก่อนปีงบประมาณถัดไป

กรณีองค์การบริหารส่วนจังหวัด ให้จัดทำหรือทบทวนให้แล้วเสร็จภายในเดือนพฤศจิกายน ก่อนปีงบประมาณถัดไป

ให้นายอำเภอมีอำนาจขยายเวลาการจัดทำหรือทบทวนแผนพัฒนาท้องถิ่นสี่ปีขององค์การบริหารส่วนตำบล

นอกจากวรรคสามให้ผู้ว่าราชการจังหวัดมีอำนาจขยายเวลาการจัดทำหรือทบทวนแผนพัฒนาท้องถิ่นสี่ปี

ในกรณีของเทศบาลตำบลผู้ว่าราชการจังหวัดอาจมอบอำนาจให้นายอำเภอก็ได้

ในกรณีมีการขยายเวลาการจัดทำหรือทบทวนแผนพัฒนาท้องถิ่นสี่ปีตามวรรคสาม วรรคสี่ และวรรคห้าแล้ว ให้จังหวัดแจ้งให้กระทรวงมหาดไทยทราบ”

ข้อ ๙ ให้ยกเลิกความในข้อ ๒๒ ของระเบียบกระทรวงมหาดไทยว่าด้วยการจัดทำแผนพัฒนาขององค์กรปกครองส่วนท้องถิ่น พ.ศ. ๒๕๔๘ และให้ใช้ความต่อไปนี้แทน

“ข้อ ๒๒ เพื่อประโยชน์ของประชาชน องค์กรปกครองส่วนท้องถิ่นอาจเพิ่มเติมหรือเปลี่ยนแปลงแผนพัฒนาท้องถิ่นสี่ปีได้ โดยให้ดำเนินการตามขั้นตอน ดังนี้

(๑) คณะกรรมการสนับสนุนการจัดทำแผนพัฒนาท้องถิ่นจัดทำร่างแผนพัฒนาท้องถิ่นสี่ปีที่เพิ่มเติมหรือเปลี่ยนแปลงพร้อมเหตุผลและความจำเป็นเสนอคณะกรรมการพัฒนาท้องถิ่น

(๒) คณะกรรมการพัฒนาท้องถิ่นและประชาคมท้องถิ่นพิจารณาร่างแผนพัฒนาท้องถิ่นสี่ปีที่เพิ่มเติมหรือเปลี่ยนแปลงเพื่อเสนอผู้บริหารท้องถิ่น

(๓) ผู้บริหารท้องถิ่นพิจารณาอนุมัติร่างแผนพัฒนาท้องถิ่นสี่ปีที่เพิ่มเติมหรือเปลี่ยนแปลงและประกาศใช้แผนพัฒนาท้องถิ่นสี่ปีที่เพิ่มเติมหรือเปลี่ยนแปลง

เพื่อให้เป็นไปตามกฎหมายว่าด้วยสภาตำบลและองค์การบริหารส่วนตำบล สำหรับองค์การบริหารส่วนตำบลให้ผู้บริหารท้องถิ่นเสนอร่างแผนพัฒนาท้องถิ่นสี่ปีที่เพิ่มเติมหรือเปลี่ยนแปลงต่อสภาองค์การบริหารส่วนตำบลเพื่อให้ความเห็นชอบก่อนแล้วผู้บริหารท้องถิ่นจึงพิจารณาอนุมัติและประกาศใช้ต่อไป”

ในกรณีแผนพัฒนาท้องถิ่นสี่ปีมีระยะเวลาการใช้บังคับเหลืออยู่ไม่ถึงหนึ่งร้อยแปดสิบวันไม่ให้ดำเนินการเพิ่มเติมหรือเปลี่ยนแปลง

ข้อ ๑๐ ให้ยกเลิกความในข้อ ๒๓ ของระเบียบกระทรวงมหาดไทยว่าด้วยการจัดทำแผนพัฒนาขององค์กรปกครองส่วนท้องถิ่น พ.ศ. ๒๕๔๘

ข้อ ๑๑ ให้ยกเลิกความในข้อ ๒๕ ของระเบียบกระทรวงมหาดไทยว่าด้วยการจัดทำแผนพัฒนาขององค์กรปกครองส่วนท้องถิ่น พ.ศ. ๒๕๔๘ และให้ใช้ความต่อไปนี้แทน

“ข้อ ๒๕ ให้องค์กรปกครองส่วนท้องถิ่นใช้แผนพัฒนาท้องถิ่นสี่ปีเป็นกรอบในการจัดทำงบประมาณรายจ่ายประจำปี งบประมาณรายจ่ายเพิ่มเติม และงบประมาณจากเงินสะสมในช่วงของแผนนั้น รวมทั้งวางแนวทางเพื่อให้มีการปฏิบัติให้บรรลุวัตถุประสงค์ตามโครงการพัฒนาที่กำหนดไว้ในแผนพัฒนาท้องถิ่นสี่ปี”

ข้อ ๑๒ ให้ยกเลิกความในข้อ ๒๗ ของระเบียบกระทรวงมหาดไทยว่าด้วยการจัดทำแผนพัฒนาขององค์กรปกครองส่วนท้องถิ่น พ.ศ. ๒๕๔๘ และให้ใช้ความต่อไปนี้แทน

“ข้อ ๒๗ แผนการดำเนินงานให้จัดทำให้แล้วเสร็จภายในสามสิบวันนับแต่วันที่ประกาศใช้งบประมาณรายจ่ายประจำปี งบประมาณรายจ่ายเพิ่มเติม งบประมาณจากเงินสะสม หรือได้รับแจ้งแผนงานและโครงการจากหน่วยราชการส่วนกลาง ส่วนภูมิภาค รัฐวิสาหกิจหรือหน่วยงานอื่น ๆ ที่ต้องดำเนินการในพื้นที่องค์กรปกครองส่วนท้องถิ่นในปีงบประมาณนั้น

การขยายเวลาการจัดทำและการแก้ไขแผนการดำเนินงานเป็นอำนาจของผู้บริหารท้องถิ่น”

ข้อ ๑๓ ให้ยกเลิกความใน (๓) ของข้อ ๒๙ ของระเบียบกระทรวงมหาดไทยว่าด้วยการจัดทำแผนพัฒนาขององค์กรปกครองส่วนท้องถิ่น พ.ศ. ๒๕๔๘ และให้ใช้ความต่อไปนี้แทน

“(๓) รายงานผลและเสนอความเห็นซึ่งได้จากการติดตามและประเมินผลแผนพัฒนาต่อผู้บริหารท้องถิ่น เพื่อให้ผู้บริหารท้องถิ่นเสนอต่อสภาท้องถิ่น และคณะกรรมการพัฒนาท้องถิ่น พร้อมทั้งประกาศผลการติดตามและประเมินผลแผนพัฒนาให้ประชาชนในท้องถิ่นทราบในที่เปิดเผยภายในสิบห้าวัน นับแต่วันรายงานผลและเสนอความเห็นดังกล่าวและต้องปิดประกาศไว้เป็นระยะเวลาไม่น้อยกว่าสามสิบวัน โดยอย่างน้อยปีละสองครั้งภายในเดือนเมษายนและภายในเดือนตุลาคมของทุกปี”

ข้อ ๑๔ ให้ยกเลิกความใน (๕) ของข้อ ๓๐ ของระเบียบกระทรวงมหาดไทยว่าด้วยการจัดทำแผนพัฒนาขององค์กรปกครองส่วนท้องถิ่น พ.ศ. ๒๕๔๘ และให้ใช้ความต่อไปนี้แทน

“(๕) ผู้บริหารท้องถิ่นเสนอผลการติดตามและประเมินผลต่อสภาท้องถิ่น และคณะกรรมการพัฒนาท้องถิ่น พร้อมทั้งประกาศผลการติดตามและประเมินผลแผนพัฒนาให้ประชาชนในท้องถิ่นทราบ ในที่เปิดเผยภายในสิบห้าวันนับแต่วันที่ผู้บริหารท้องถิ่นเสนอผลการติดตามและประเมินผลดังกล่าว และต้องปิดประกาศโดยเปิดเผยไม่น้อยกว่าสามสิบวัน โดยอย่างน้อยปีละสองครั้งภายในเดือนเมษายน และภายในเดือนตุลาคมของทุกปี”

ข้อ ๑๕ แผนยุทธศาสตร์การพัฒนา แผนพัฒนาสามปี แผนการดำเนินงาน การติดตาม และประเมินผลแผนพัฒนา ที่มีอยู่เดิมหรือดำเนินการก่อนวันที่ระเบียบนี้มีผลใช้บังคับ ให้มีผลใช้บังคับได้ต่อไปจนกว่าจะมีแผนพัฒนาท้องถิ่นสี่ปี

ประกาศ ณ วันที่ ๒๑ กันยายน พ.ศ. ๒๕๕๙

พลเอก อนุพงษ์ เผ่าจินดา

รัฐมนตรีว่าการกระทรวงมหาดไทย

ระเบียบกระทรวงมหาดไทย

ว่าด้วยการจัดทำแผนพัฒนาขององค์กรปกครองส่วนท้องถิ่น (ฉบับที่ ๓) พ.ศ. ๒๕๖๑

โดยที่เป็นการสมควรแก้ไขเพิ่มเติมปรับปรุงระเบียบกระทรวงมหาดไทยว่าด้วยการจัดทำแผนพัฒนาขององค์กรปกครองส่วนท้องถิ่น พ.ศ. ๒๕๔๘ ซึ่งแก้ไขเพิ่มเติมโดยระเบียบกระทรวงมหาดไทยว่าด้วยการจัดทำแผนพัฒนาขององค์กรปกครองส่วนท้องถิ่น (ฉบับที่ ๒) พ.ศ. ๒๕๕๙ ให้เป็นปัจจุบัน

อาศัยอำนาจตามความในมาตรา ๕ มาตรา ๑๖ และมาตรา ๑๗ แห่งพระราชบัญญัติกำหนดแผนและขั้นตอนการกระจายอำนาจให้แก่องค์กรปกครองส่วนท้องถิ่น พ.ศ. ๒๕๔๒ รัฐมนตรีว่าการกระทรวงมหาดไทยจึงออกระเบียบไว้ ดังนี้

ข้อ ๑ ระเบียบนี้เรียกว่า “ระเบียบกระทรวงมหาดไทยว่าด้วยการจัดทำแผนพัฒนาขององค์กรปกครองส่วนท้องถิ่น (ฉบับที่ ๓) พ.ศ. ๒๕๖๑”

ข้อ ๒ ระเบียบนี้ให้ใช้บังคับตั้งแต่วันถัดจากวันประกาศในราชกิจจานุเบกษาเป็นต้นไป

ข้อ ๓ ให้แก้ไขคำว่า “แผนพัฒนาท้องถิ่นสี่ปี” เป็น “แผนพัฒนาท้องถิ่น” และแก้ไขคำว่า “แผนพัฒนา” เป็น “แผนพัฒนาท้องถิ่น” ในระเบียบกระทรวงมหาดไทยว่าด้วยการจัดทำแผนพัฒนาขององค์กรปกครองส่วนท้องถิ่น พ.ศ. ๒๕๔๘ ซึ่งแก้ไขเพิ่มเติมโดยระเบียบกระทรวงมหาดไทยว่าด้วยการจัดทำแผนพัฒนาขององค์กรปกครองส่วนท้องถิ่น (ฉบับที่ ๒) พ.ศ. ๒๕๕๙ ทุกแห่ง

ข้อ ๔ ให้ยกเลิกบทนิยามของคำว่า “หัวหน้าส่วนการบริหารที่มีหน้าที่จัดทำแผน” “พนักงานส่วนท้องถิ่น” “โครงการพัฒนา” ในข้อ ๔ ของระเบียบกระทรวงมหาดไทยว่าด้วยการจัดทำแผนพัฒนาขององค์กรปกครองส่วนท้องถิ่น พ.ศ. ๒๕๔๘ ซึ่งแก้ไขเพิ่มเติมโดยระเบียบกระทรวงมหาดไทยว่าด้วยการจัดทำแผนพัฒนาขององค์กรปกครองส่วนท้องถิ่น (ฉบับที่ ๒) พ.ศ. ๒๕๕๙ และให้ใช้ความต่อไปนี้แทน

“หัวหน้าส่วนการบริหารที่มีหน้าที่จัดทำแผน” หมายความว่า ผู้อำนวยการสำนัก หัวหน้าสำนัก ผู้อำนวยการกองขององค์กรปกครองส่วนท้องถิ่น หรือตำแหน่งที่เรียกชื่ออย่างอื่นซึ่งเทียบเท่าตำแหน่งดังกล่าว

“พนักงานส่วนท้องถิ่น” หมายความว่า ข้าราชการองค์การบริหารส่วนจังหวัด พนักงานเทศบาล พนักงานเมืองพัทยา พนักงานส่วนตำบล และพนักงานหรือข้าราชการขององค์กรปกครองส่วนท้องถิ่นอื่นที่มีกฎหมายจัดตั้ง

“โครงการพัฒนา” หมายความว่า โครงการที่ดำเนินการจัดทำบริการสาธารณะ และกิจกรรมสาธารณะเพื่อการพัฒนาบรรลุตามวิสัยทัศน์ที่กำหนดไว้

ข้อ ๕ ให้ยกเลิกความในวรรคสองของข้อ ๘ ของระเบียบกระทรวงมหาดไทยว่าด้วยการจัดทำแผนพัฒนาขององค์กรปกครองส่วนท้องถิ่น พ.ศ. ๒๕๔๘ และให้ใช้ความต่อไปนี้แทน

“กรรมการตาม (๓) (๔) (๕) และ (๖) ให้มีวาระอยู่ในตำแหน่งคราวละสี่ปีและอาจได้รับการคัดเลือกอีกก็ได้”

ข้อ ๖ ให้ยกเลิกความในวรรคสองของข้อ ๙ ของระเบียบกระทรวงมหาดไทยว่าด้วยการจัดทำแผนพัฒนาขององค์กรปกครองส่วนท้องถิ่น พ.ศ. ๒๕๔๘ และให้ใช้ความต่อไปนี้แทน

“กรรมการตาม (๓) ให้มีวาระอยู่ในตำแหน่งคราวละสี่ปีและอาจได้รับการคัดเลือกอีกก็ได้”

ข้อ ๗ ให้ยกเลิกความในข้อ ๑๔ ของระเบียบกระทรวงมหาดไทยว่าด้วยการจัดทำแผนพัฒนาขององค์กรปกครองส่วนท้องถิ่น พ.ศ. ๒๕๔๘ และให้ใช้ความต่อไปนี้แทน

“ข้อ ๑๔ ผู้ทรงคุณวุฒิมีวาระอยู่ในตำแหน่งคราวละสี่ปีและอาจได้รับการคัดเลือกอีกก็ได้”

ข้อ ๘ ให้เพิ่มความต่อไปนี้เป็นวรรคสองของข้อ ๒๑ ของระเบียบกระทรวงมหาดไทยว่าด้วยการจัดทำแผนพัฒนาขององค์กรปกครองส่วนท้องถิ่น พ.ศ. ๒๕๔๘

“เมื่อผู้บริหารท้องถิ่นเห็นชอบแผนพัฒนาท้องถิ่นที่แก้ไขแล้ว ให้ปิดประกาศให้ประชาชนทราบโดยเปิดเผยไม่น้อยกว่าสามสิบวันนับแต่วันที่ผู้บริหารท้องถิ่นเห็นชอบ พร้อมทั้งแจ้งสภาท้องถิ่นอำเภอ และจังหวัดทราบด้วย”

ข้อ ๙ ให้ยกเลิกความในข้อ ๒๒ ของระเบียบกระทรวงมหาดไทยว่าด้วยการจัดทำแผนพัฒนาขององค์กรปกครองส่วนท้องถิ่น พ.ศ. ๒๕๔๘ ซึ่งแก้ไขเพิ่มเติมโดยระเบียบกระทรวงมหาดไทยว่าด้วยการจัดทำแผนพัฒนาขององค์กรปกครองส่วนท้องถิ่น (ฉบับที่ ๒) พ.ศ. ๒๕๕๙ และให้ใช้ความต่อไปนี้แทน

“ข้อ ๒๒ เพื่อประโยชน์ของประชาชน การเพิ่มเติมแผนพัฒนาท้องถิ่น ให้องค์กรปกครองส่วนท้องถิ่นดำเนินการตามขั้นตอน ดังนี้

(๑) คณะกรรมการสนับสนุนการจัดทำแผนพัฒนาท้องถิ่นจัดทำร่างแผนพัฒนาท้องถิ่นที่เพิ่มเติมพร้อมเหตุผลและความจำเป็นเสนอคณะกรรมการพัฒนาท้องถิ่น

(๒) คณะกรรมการพัฒนาท้องถิ่นและประชาคมท้องถิ่นพิจารณาร่างแผนพัฒนาท้องถิ่นที่เพิ่มเติม สำหรับองค์การบริหารส่วนตำบลให้ส่งร่างแผนพัฒนาท้องถิ่นที่เพิ่มเติมให้สภาองค์การบริหารส่วนตำบลพิจารณาตามมาตรา ๔๖ แห่งพระราชบัญญัติสภาตำบลและองค์การบริหารส่วนตำบล พ.ศ. ๒๕๓๗ ด้วย

เมื่อแผนพัฒนาท้องถิ่นที่เพิ่มเติมได้รับความเห็นชอบแล้ว ให้ส่งแผนพัฒนาท้องถิ่นดังกล่าวให้ผู้บริหารท้องถิ่นประกาศใช้ พร้อมทั้งปิดประกาศให้ประชาชนทราบโดยเปิดเผยไม่น้อยกว่าสามสิบวันนับแต่วันที่ผู้บริหารท้องถิ่นประกาศใช้”

ข้อ ๑๐ ให้เพิ่มความต่อไปนี้เป็นข้อ ๒๒/๑ และข้อ ๒๒/๒ ของระเบียบกระทรวงมหาดไทยว่าด้วยการจัดทำแผนพัฒนาขององค์กรปกครองส่วนท้องถิ่น พ.ศ. ๒๕๔๘

“ข้อ ๒๒/๑ เพื่อประโยชน์ของประชาชน การเปลี่ยนแปลงแผนพัฒนาท้องถิ่น ให้เป็นอำนาจของคณะกรรมการพัฒนาท้องถิ่น สำหรับองค์การบริหารส่วนตำบลให้ส่งร่างแผนพัฒนาท้องถิ่นที่เปลี่ยนแปลงให้สภาองค์การบริหารส่วนตำบลพิจารณาตามมาตรา ๔๖ แห่งพระราชบัญญัติสภาตำบลและองค์การบริหารส่วนตำบล พ.ศ. ๒๕๓๗ ด้วย

เมื่อแผนพัฒนาท้องถิ่นตามวรรคหนึ่งได้รับความเห็นชอบแล้ว ให้ส่งแผนพัฒนาท้องถิ่นดังกล่าวให้ผู้บริหารท้องถิ่นประกาศใช้ พร้อมทั้งปิดประกาศให้ประชาชนทราบโดยเปิดเผยไม่น้อยกว่าสามสิบวันนับแต่วันที่ผู้บริหารท้องถิ่นประกาศใช้”

“ข้อ ๒๒/๒ ในกรณีการเพิ่มเติมหรือเปลี่ยนแปลงแผนพัฒนาท้องถิ่นที่เกี่ยวกับโครงการพระราชดำริ งานพระราชพิธี รัฐพิธี นโยบายรัฐบาล และนโยบายกระทรวงมหาดไทย ให้เป็นอำนาจของผู้บริหารท้องถิ่น สำหรับองค์การบริหารส่วนตำบลให้ส่งร่างแผนพัฒนาท้องถิ่นที่เพิ่มเติมหรือเปลี่ยนแปลงให้สภาองค์การบริหารส่วนตำบลพิจารณาตามมาตรา ๔๖ แห่งพระราชบัญญัติสภาตำบลและองค์การบริหารส่วนตำบล พ.ศ. ๒๕๓๗ ด้วย และเมื่อแผนพัฒนาท้องถิ่นที่เพิ่มเติมหรือเปลี่ยนแปลงได้รับความเห็นชอบแล้ว ให้ปิดประกาศให้ประชาชนทราบโดยเปิดเผยไม่น้อยกว่าสามสิบวันนับแต่วันที่ได้รับความเห็นชอบการเพิ่มเติมหรือเปลี่ยนแปลงแผนพัฒนาท้องถิ่นดังกล่าว”

ข้อ ๑๑ ให้ยกเลิกความในวรรคสามของข้อ ๒๘ ของระเบียบกระทรวงมหาดไทยว่าด้วยการจัดทำแผนพัฒนาขององค์กรปกครองส่วนท้องถิ่น พ.ศ. ๒๕๔๘ และให้ใช้ความต่อไปนี้แทน

“กรรมการตาม (๑) (๒) (๓) (๔) และ (๕) ให้มีวาระอยู่ในตำแหน่งคราวละสี่ปีและอาจได้รับการคัดเลือกอีกก็ได้”

ข้อ ๑๒ ให้ยกเลิกความใน (๓) ของข้อ ๒๙ ของระเบียบกระทรวงมหาดไทยว่าด้วยการจัดทำแผนพัฒนาขององค์กรปกครองส่วนท้องถิ่น พ.ศ. ๒๕๔๘ ซึ่งแก้ไขเพิ่มเติมโดยระเบียบกระทรวงมหาดไทยว่าด้วยการจัดทำแผนพัฒนาขององค์กรปกครองส่วนท้องถิ่น (ฉบับที่ ๒) พ.ศ. ๒๕๕๙ และให้ใช้ความต่อไปนี้แทน

“(๓) รายงานผลและเสนอความเห็นซึ่งได้จากการติดตามและประเมินผลแผนพัฒนาท้องถิ่นต่อผู้บริหารท้องถิ่นเพื่อให้ผู้บริหารท้องถิ่นเสนอต่อสภาท้องถิ่น และคณะกรรมการพัฒนาท้องถิ่น พร้อมทั้งประกาศผลการติดตามและประเมินผลแผนพัฒนาท้องถิ่นให้ประชาชนในท้องถิ่นทราบในที่เปิดเผยภายในสิบห้าวันนับแต่วันรายงานผลและเสนอความเห็นดังกล่าว และต้องปิดประกาศไว้เป็นระยะเวลาไม่น้อยกว่าสามสิบวันโดยอย่างน้อยปีละหนึ่งครั้งภายในเดือนธันวาคมของทุกปี”

ข้อ ๑๓ ให้ยกเลิกความใน (๕) ของข้อ ๓๐ ของระเบียบกระทรวงมหาดไทยว่าด้วยการจัดทำแผนพัฒนาขององค์กรปกครองส่วนท้องถิ่น พ.ศ. ๒๕๔๘ ซึ่งแก้ไขเพิ่มเติมโดยระเบียบกระทรวงมหาดไทยว่าด้วยการจัดทำแผนพัฒนาขององค์กรปกครองส่วนท้องถิ่น (ฉบับที่ ๒) พ.ศ. ๒๕๕๙ และให้ใช้ความต่อไปนี้แทน

“(๕) ผู้บริหารท้องถิ่นเสนอผลการติดตามและประเมินผลต่อสภาท้องถิ่น และคณะกรรมการพัฒนาท้องถิ่น พร้อมทั้งประกาศผลการติดตามและประเมินผลแผนพัฒนาท้องถิ่น ให้ประชาชนในท้องถิ่นทราบในที่เปิดเผยภายในสิบห้าวันนับแต่วันที่ผู้บริหารท้องถิ่นเสนอผลการติดตามและประเมินผลดังกล่าว และต้องปิดประกาศไว้เป็นระยะเวลาไม่น้อยกว่าสามสิบวันโดยอย่างน้อยปีละหนึ่งครั้งภายในเดือนธันวาคมของทุกปี”

ประกาศ ณ วันที่ ๒๕ กันยายน พ.ศ. ๒๕๖๑

พลเอก อนุพงษ์ เผ่าจินดา

รัฐมนตรีว่าการกระทรวงมหาดไทย

ภาคผนวก ข

เครื่องมือที่ใช้ในการเก็บรวบรวมข้อมูล



แบบประเมินโครงการ

โครงการ.....

ขององค์การบริหารส่วนจังหวัดสุราษฎร์ธานี อำเภอเมืองฯ จังหวัดสุราษฎร์ธานี

คำอธิบาย : แบบประเมินฉบับนี้มี ทั้งหมด 4 ตอน กรุณาตอบให้ครบทั้ง 4 ตอน เพื่อนำข้อมูลที่ได้ไปใช้
ประโยชน์ต่อไป

คำชี้แจง : โปรดทำเครื่องหมาย ✓ ลงใน หน้าข้อความที่ตรงกับข้อมูลและความคิดเห็นของท่าน

ตอนที่ 1 ข้อมูลทั่วไปของผู้ร่วมโครงการ

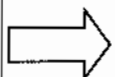
1. เพศ ชาย หญิง
2. อายุ ต่ำกว่า 20 ปี 20 - 30 ปี 31 - 40 ปี 41 - 50 ปี
 51 - 60 ปี 60 ปี ขึ้นไป
3. การศึกษา ประถมศึกษา มัธยมศึกษา อนุปริญญา ปริญญาตรี
 สูงกว่า ป.ตรี
4. อาชีพ ข้าราชการ/รัฐวิสาหกิจ พนักงานบริษัท ค้าขาย/ธุรกิจส่วนตัว
 นักเรียน/นักศึกษา เกษตรกร อื่นๆ.....

ตอนที่ 2 ความคิดเห็นต่อการเข้าร่วมโครงการในการดำเนินงานขององค์การบริหารส่วนจังหวัดสุราษฎร์ธานี

คำชี้แจง : โปรดทำเครื่องหมาย ✓ ลงในช่องว่างข้อมูลที่ตรงกับระดับความคิดเห็นของท่าน

หัวข้อการประเมิน	ระดับความคิดเห็น				
	มากที่สุด	มาก	ปานกลาง	น้อย	น้อยที่สุด
ด้านวัตถุประสงค์ของโครงการ					
1. โครงการนี้ทำให้ / ส่งเสริม / พัฒนา.....					
2. โครงการนี้ทำให้ / ส่งเสริม / พัฒนา.....					
3. โครงการนี้ทำให้ / ส่งเสริม / พัฒนา.....					

มีต่อด้านหลัง ครับ / ค่ะ



ตอนที่ 3 ความพึงพอใจต่อการดำเนินงานในภาพรวมขององค์การบริหารส่วนจังหวัดสุราษฎร์ธานี

คำอธิบาย : ข้อมูลที่ได้จากส่วนนี้นำไปใช้ประกอบการประเมินผลแผนยุทธศาสตร์การพัฒนามาขององค์การบริหารส่วนจังหวัดสุราษฎร์ธานี

คำชี้แจง : โปรดทำเครื่องหมาย ✓ ลงในช่องว่างข้อมูลที่ตรงกับระดับความพึงพอใจของท่าน

ประเด็นความพึงพอใจต่อการดำเนินงาน (ประเด็นจากแบบประเมินโดยกรมส่งเสริมการปกครองท้องถิ่น)	ระดับความพึงพอใจ				
	มากที่สุด	มาก	ปานกลาง	น้อย	น้อยที่สุด
1. มีการเปิดโอกาสให้ประชาชนมีส่วนร่วมในโครงการ					
2. มีการประชาสัมพันธ์ให้ประชาชนรับรู้ข้อมูลของโครงการ					
3. มีการเปิดโอกาสให้ประชาชนแสดงความคิดเห็นในโครงการ					
4. การรายงานผลการดำเนินงานของโครงการต่อสาธารณะ					
5. การเปิดโอกาสให้ประชาชนตรวจสอบการดำเนินโครงการ					
6. การดำเนินงานเป็นไปตามระยะเวลาที่กำหนด					
7. ผลการดำเนินงาน/โครงการนำไปสู่การแก้ไขปัญหาของท้องถิ่น					
8. การดำเนินงาน/โครงการตอบสนองความต้องการของประชาชน					
9. ประโยชน์ที่ประชาชนและท้องถิ่นได้รับจากการดำเนินโครงการ/กิจกรรม					

ตอนที่ 4 ปัญหา / ข้อเสนอแนะเพิ่มเติม

.....

.....

.....

.....

.....

.....

.....

.....

ขอขอบคุณที่ให้ความร่วมมือในการกรอกแบบประเมิน
 กองแผนและงบประมาณ องค์การบริหารส่วนจังหวัดสุราษฎร์ธานี

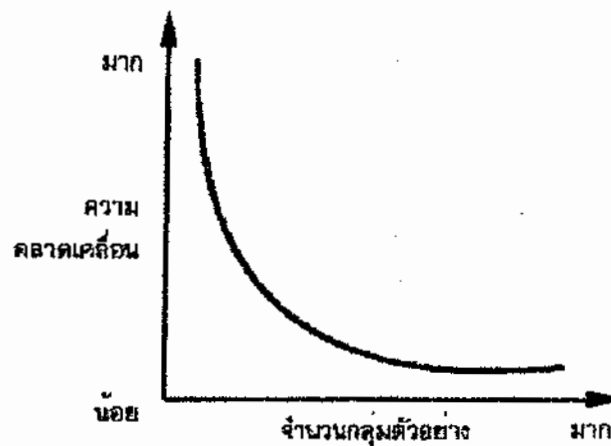
ภาคผนวก ค

ตารางสำเร็จรูปของ Krejcie & Morrgan

ขนาดของกลุ่มตัวอย่างที่เหมาะสม

กลุ่มตัวอย่าง (Sample groups)

หมายถึงบางส่วนของประชากรที่ถูกเลือกมาเป็นตัวแทนของประชากรที่ทำการศึกษา การใช้กลุ่มตัวอย่างขนาดเล็กจะทำให้มีโอกาสเกิดความคลาดเคลื่อนมาก และการใช้ขนาดกลุ่มตัวอย่างใหญ่จะมีโอกาสเกิดความคลาดเคลื่อนน้อย เนื่องจากขนาดกลุ่มตัวอย่างใหญ่ให้ข้อมูลที่เที่ยงตรง การคำนวณทางสถิติมีความถูกต้องมากกว่ากลุ่มตัวอย่างขนาดเล็ก กลุ่มตัวอย่างยังมีขนาดใหญ่มากเท่าใด ความคลาดเคลื่อนจากการสุ่มจะลดน้อยลงแต่เมื่อถึงจุดหนึ่งแม้จะเพิ่มขนาดของกลุ่มตัวอย่างให้ใหญ่ขึ้นอีกแต่ความคลาดเคลื่อนก็ลดลงได้ไม่มากนัก



ภาพความสัมพันธ์ระหว่างความคลาดเคลื่อนในการสุ่มตัวอย่างกับขนาดของกลุ่มตัวอย่าง

การกำหนดขนาดของกลุ่มตัวอย่าง

ผู้วิจัยควรคำนึงถึงสิ่งต่างๆ หลายอย่างมาประกอบกัน ดังนี้

- 1) ค่าใช้จ่าย เวลาแรงงานและเครื่องมือที่ใช้ในการเก็บรวบรวมข้อมูลจากกลุ่มตัวอย่างนั้น พอหรือไม่ คำนึงเพียงใด
- 2) ขนาดของประชากร ถ้าประชากรมีขนาดใหญ่ จำเป็นต้องเลือกกลุ่มตัวอย่าง ถ้าประชากรมีขนาดเล็ก ควรศึกษาจากประชากรทั้งหมด
- 3) ความเหมือนกัน ถ้าประชากรมีความเหมือนกันมาก ใช้กลุ่มตัวอย่างขนาดเล็กได้ แต่ถ้าประชากรมีความแตกต่างของสมาชิกมาก
ความแปรปรวนจะมีมาก ต้องใช้กลุ่มตัวอย่างขนาดใหญ่ขึ้น
- 4) ความแม่นยำชัดเจน ยิ่งขนาดกลุ่มตัวอย่างใหญ่มากเพียงใด ผลของการศึกษายิ่งแม่นยำมากเท่านั้น
- 5) ความคลาดเคลื่อนจากการสุ่มตัวอย่าง มักจะยอมให้เกิดได้ 1% หรือ 5% (สัดส่วน 0.01 หรือ 0.05) และขึ้นอยู่กับความสำคัญของเรื่องที่ศึกษาด้วย ถ้าสำคัญมากให้มีความคลาดเคลื่อนให้น้อยที่สุด
- 6) ความเชื่อมั่น ต้องกำหนดความเชื่อมั่นว่ากลุ่มตัวอย่างที่สุ่มนั้นมีโอกาสได้ค่าอ้างอิงไม่แตกต่างจากค่าแท้จริงของประชากรประมาณเท่าไร

วิธีการกำหนดขนาดกลุ่มตัวอย่าง

วิธีการกำหนดขนาดของกลุ่มตัวอย่างมีด้วยกันหลากหลายวิธี ในที่นี้จะเสนอการกำหนดขนาดของกลุ่มตัวอย่างจากการกำหนดเกณฑ์ การใช้สูตรคำนวณและการใช้ตารางสำเร็จรูป ซึ่งแต่ละวิธีสามารถอธิบายได้ต่อไปนี้

1. การกำหนดเกณฑ์

ในกรณีนี้ผู้วิจัยต้องทราบจำนวนประชากรที่แน่นอนก่อนแล้ว ใช้เกณฑ์โดยกำหนดเป็นร้อยละของประชากรในการพิจารณา ดังนี้

- ถ้าขนาดประชากรเป็นหลักร้อย ควรใช้กลุ่มตัวอย่างอย่างน้อย 25%
- ถ้าขนาดประชากรเป็นหลักพัน ควรใช้กลุ่มตัวอย่างอย่างน้อย 10%
- ถ้าขนาดประชากรเป็นหลักหมื่น ควรใช้กลุ่มตัวอย่างอย่างน้อย 5%
- ถ้าขนาดประชากรเป็นหลักแสน ควรใช้กลุ่มตัวอย่างอย่างน้อย 1%

2. การใช้ตารางสำเร็จรูป

การกำหนดขนาดของกลุ่มตัวอย่างด้วยตารางสำเร็จรูป มีอยู่หลายประเภท ขึ้นอยู่กับ ความต้องการของผู้วิจัย ตารางสำเร็จรูปที่นิยมใช้กันในงานวิจัยเชิงสำรวจ ได้แก่ ตารางสำเร็จของทาโร ยามาเน่ และตารางสำเร็จรูปของเครจซี่และเมอร์แกน เป็นต้น

- ตารางสำเร็จของทาโร ยามาเน่

ตารางสำเร็จรูปของ ทาโร ยามาเน่ (Yamane) เป็นตารางที่ใช้หาขนาดของกลุ่มตัวอย่างเพื่อประมาณค่าสัดส่วนของประชากร โดยคาดว่าสัดส่วนของลักษณะที่สนใจในประชากร เท่ากับ 0.5 และระดับความเชื่อมั่น 95% ดังตารางที่ 1 วิธีการอ่านตารางผู้วิจัยจะต้องทราบขนาดของประชากร และกำหนดระดับความคลาดเคลื่อนที่ยอมรับได้

ตารางที่ 1 ขนาดของกลุ่มตัวอย่างของทาโร ยามาเน่ ที่ระดับความเชื่อมั่น 95 % และความคลาดเคลื่อนต่างๆ

ขนาดประชากร	ขนาดของกลุ่มตัวอย่างที่ขนาดความคลาดเคลื่อน (%)					
	± 1%	± 2%	± 3%	± 4%	± 5%	± 10%
500	*	*	*	*	222	89
1,000	*	*	*	385	286	91
1,500	*	*	638	441	336	94
2,000	*	*	794	476	331	95
2,500	*	1250	769	500	345	96
3,000	*	1364	812	517	353	97
3,500	*	1458	843	538	359	97
4,000	*	1538	870	541	364	98
4,500	*	1607	891	549	367	98
5,000	*	1667	908	556	370	98
6,000	*	1765	938	564	375	98
7,000	*	1842	959	574	378	99
8,000	*	1905	976	580	381	99
9,000	*	1957	989	584	383	99
10,000	5080	3000	1080	588	385	99
15,000	6000	2145	1034	600	390	99
20,000	6667	2222	1053	606	392	100
25,000	7143	2273	1064	610	394	100
50,000	2533	2381	1087	617	397	100
100,000	9091	2432	1099	621	398	100
∞	10000	2500	1111	625	400	100

* หมายถึง ขนาดกลุ่มตัวอย่างที่คำนวณได้โดยประมาณ ไม่สามารถหารลงตัวได้
 * หมายถึง ขนาดกลุ่มตัวอย่างที่คำนวณได้โดยประมาณ ไม่สามารถหารลงตัวได้

- ตารางสำเร็จรูปของเครจซี่และมอร์แกน

สำหรับตารางของเครจซี่และมอร์แกน (Krejcie & Morgan) ตารางนี้ใช้ในการประมาณค่าสัดส่วนของประชากรเช่นเดียวกัน

และกำหนดให้สัดส่วนของลักษณะที่สนใจในประชากร เท่ากับ 0.5 ระดับความคลาดเคลื่อนที่ยอมรับได้ 5% และระดับความเชื่อมั่น 95%

สามารถคำนวณหาขนาดของกลุ่มตัวอย่างกับประชากรที่มีขนาดเล็กได้ตั้งแต่ 10 ขึ้นไป

ดังตารางที่ 2 วิธีการอ่านตารางผู้วิจัยต้องทราบขนาดของประชากร

ตารางที่ 2 ขนาดของกลุ่มตัวอย่างของเครจซี่และมอร์แกน

ขนาดประชากร	ขนาดตัวอย่าง	ขนาดประชากร	ขนาดตัวอย่าง	ขนาดประชากร	ขนาดตัวอย่าง	ขนาดประชากร	ขนาดตัวอย่าง	ขนาดประชากร	ขนาดตัวอย่าง
10	10	100	80	280	162	800	260	2,800	338
15	14	110	86	290	165	850	265	3,000	341
20	19	120	92	300	169	900	269	3,500	346
25	24	130	97	320	175	950	274	4,000	351
30	28	140	103	340	181	1,000	278	4,500	354
35	32	150	108	360	186	1,100	285	5,000	357
40	36	160	113	380	191	1,200	291	6,000	361
45	40	170	118	400	196	1,300	297	7,000	364
50	44	180	123	420	201	1,400	302	8,000	367
55	48	190	127	440	205	1,500	306	9,000	368
60	52	200	132	460	210	1,600	310	10,000	370
65	56	210	136	480	214	1,700	313	15,000	375
70	59	220	140	500	217	1,800	317	20,000	377
75	63	230	144	550	226	1,900	320	30,000	379
80	66	240	148	600	234	2,000	322	40,000	380
85	70	250	152	650	242	2,200	327	50,000	381
90	73	260	155	700	248	2,400	331	75,000	382
95	76	270	159	750	254	2,600	335	100,000	384

3. การใช้สูตรคำนวณ

3.1 กรณีทราบขนาดของประชากร

3.1.1 สูตรของ ทาโร ยามาเน

$$n = \frac{N}{1 + Ne^2}$$

- n = ขนาดของกลุ่มตัวอย่างที่ต้องการ
N = ขนาดของประชากร
e = ความคลาดเคลื่อนของการสุ่มตัวอย่างที่ยอมรับได้

3.1.2 สูตรของเครซีและเมอร์แกน

$$n = \frac{\chi^2 Np(1-p)}{e^2(N-1) + \chi^2 p(1-p)}$$

- n = ขนาดของกลุ่มตัวอย่าง
N = ขนาดของประชากร
e = ระดับความคลาดเคลื่อนของการสุ่มตัวอย่างที่ยอมรับได้
 χ^2 = ค่าไคสแควร์ที่ df เท่ากับ 1 และระดับความเชื่อมั่น 95% ($\chi^2 = 3.841$)
p = สัดส่วนของลักษณะที่สนใจในประชากร (ถ้าไม่ทราบให้กำหนด $p = 0.5$)

3.2 ไม่ทราบขนาดของประชากร

3.2.1 สูตรของคอคแรน (Cochran)

ใช้ในกรณีที่ ไม่ทราบขนาดของประชากรที่แน่นอน แต่ทราบว่ามีจำนวนมากและต้องการประมาณค่าสัดส่วนของประชากร มี 2 กรณีคือ

กรณีทราบค่าสัดส่วนของประชากร ใช้สูตร $n = \frac{p(1-p)Z^2}{e^2}$

และกรณีไม่ทราบค่าสัดส่วนของประชากรหรือ $p = 0.5$ ใช้สูตร $n = \frac{Z^2}{4e^2}$

n = ขนาดของกลุ่มตัวอย่างที่ต้องการ

p = สัดส่วนของลักษณะที่สนใจในประชากร

e = ระดับความคลาดเคลื่อนของการสุ่มตัวอย่างที่ยอมให้เกิดขึ้นได้

Z = ค่า Z ที่ระดับความเชื่อมั่นหรือระดับนัยสำคัญ

- ถ้าระดับความเชื่อมั่น 95% หรือระดับนัยสำคัญ 0.05 มีค่า $Z = 1.96$

- ถ้าระดับความเชื่อมั่น 99% หรือระดับนัยสำคัญ 0.01 มีค่า $Z = 2.58$

3.2.2 สูตรของคอคแรน (Cochran)

สูตรนี้ใช้กรณีที่ไม่ทราบขนาดของประชากรที่แน่นอน และต้องการประมาณค่าเฉลี่ยของประชากร มีดังนี้

$$n = \frac{\sigma^2 Z^2}{e^2}$$

n = ขนาดของกลุ่มตัวอย่างที่ต้องการ

σ = ค่าส่วนเบี่ยงเบนมาตรฐานของตัวอย่าง

e = ความคลาดเคลื่อนของการสุ่มตัวอย่างที่ยอมให้เกิดขึ้นได้ (กรณีไม่ทราบ

ค่า σ สามารถกำหนดค่า e เป็นเปอร์เซ็นต์ของ σ เช่น 8% ของ σ ($e = 0.08\sigma$) หรือ 10% ของ σ ($e = 0.10\sigma$))


Z = ค่า Z ที่ระดับความเชื่อมั่นหรือระดับนัยสำคัญ

- ถ้าระดับความเชื่อมั่น 95% หรือระดับนัยสำคัญ 0.05 มีค่า $Z = 1.96$

- ถ้าระดับความเชื่อมั่น 99% หรือระดับนัยสำคัญ 0.01 มีค่า $Z = 2.58$

ภาคผนวก ง
ประมวลภาพกิจกรรม


ประมวลภาพการลงพื้นที่เก็บข้อมูลเพื่อการประเมินผล
โครงการตามยุทธศาสตร์ที่ ๑ ด้านโครงสร้างพื้นฐาน



ประมวลภาพการลงพื้นที่เก็บข้อมูลเพื่อการประเมินผล
โครงการตามยุทธศาสตร์ที่ ๒ ด้านคุณภาพชีวิต



ประมวลภาพการลงพื้นที่เก็บข้อมูลเพื่อการประเมินผล
โครงการตามยุทธศาสตร์ที่ ๓ ด้านการศึกษา ฯ



ประมวลภาพการลงพื้นที่เก็บข้อมูลเพื่อการประเมินผล
โครงการตามยุทธศาสตร์ที่ ๔ ด้านสาธารณสุข



ประมวลภาพการลงพื้นที่เก็บข้อมูลเพื่อการประเมินผล
โครงการตามยุทธศาสตร์ที่ ๕ ด้านการท่องเที่ยว กีฬา ทรัพยากรธรรมชาติและสิ่งแวดล้อม



ประมวลภาพการลงพื้นที่เก็บข้อมูลเพื่อการประเมินผล
โครงการตามยุทธศาสตร์ที่ ๖ ด้านการบริหารจัดการท้องถิ่นที่ดี

